

EMPRESAS INDUSTRIALES SECTORES ECONÓMICOS NO MANUFACTURERAS

NÚMERO DE EMPRESAS INDUSTRIALES NO MANUFACTUREROS SEGÚN ESTADO DE ACTIVIDAD SUNAT DE LA REGIÓN ICA

ESTADO DEL CONTRIBUYENTE	Nº Empresa
Total	53.884
ACTIVO	47.707
NO ACTIVAS	6.177

FUENTE: PRODUCE Censo Manufacturero 2007, SUNAT Padrón RUC 2010

ELABORADO: PRODUCE-DIRECCION GENERAL DE INDUSTRIA

* No Activas(Baja Oficio, Definitiva, Provisional o Temporal)

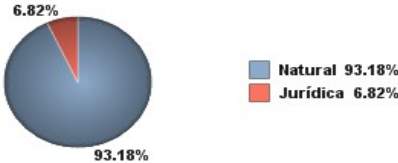
NÚMERO DE EMPRESAS INDUSTRIALES NO MANUFACTUREROS SEGÚN CONSTITUCIÓN JURÍDICA DE LA REGIÓN ICA

Tipo	Nº Empresa
Total	47.707
Natural	44.452
Jurídica	3.255

FUENTE: PRODUCE Censo Manufacturero 2007, SUNAT Padrón RUC 2010

ELABORADO: PRODUCE-DIRECCION GENERAL DE INDUSTRIA

NÚMERO DE EMPRESAS INDUSTRIALES NO MANUFACTUREROS SEGÚN CONSTITUCIÓN JURÍDICA DE LA REGIÓN ICA



FUENTE: PRODUCE Censo Manufacturero 2007, SUNAT Padrón RUC 2010

ELABORADO: PRODUCE-DIRECCION GENERAL DE INDUSTRIA

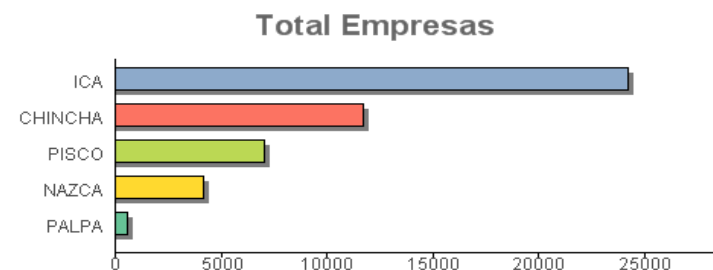
NÚMERO DE EMPRESAS SECTORES INDUSTRIALES NO MANUFACTUREROS SEGÚN PROVINCIAS DE LA REGIÓN ICA

PROVINCIA	Total Empresas	%
Total	47.707	100,00%
ICA	24.201	50,70%
CHINCHA	11.752	24,60%
PISCO	7.030	14,70%
NAZCA	4.184	8,80%
PALPA	540	1,10%

FUENTE: PRODUCE Censo Manufacturero 2007, SUNAT Padrón RUC 2010

ELABORADO: PRODUCE-DIRECCION GENERAL DE INDUSTRIA

NÚMERO DE EMPRESAS INDUSTRIALES NO MANUFACTUREROS SEGÚN PROVINCIAS DE LA REGIÓN ICA



FUENTE: PRODUCE Censo Manufacturero 2007, SUNAT Padrón RUC 2010

ELABORADO: PRODUCE-DIRECCION GENERAL DE INDUSTRIA

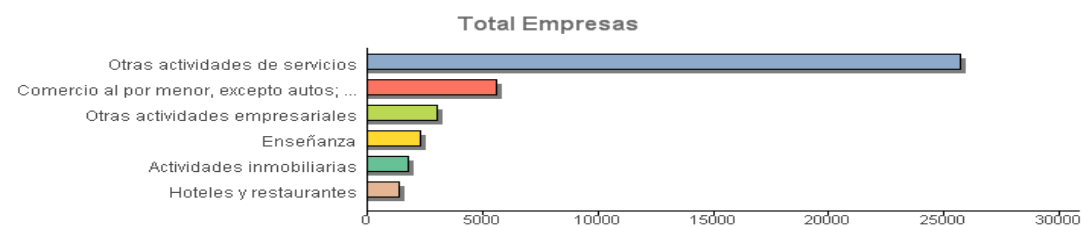
NÚMERO DE EMPRESAS SECTORES INDUSTRIALES NO MANUFACTUREROS SEGÚN PROVINCIAS DE LA REGIÓN ICA

CIUDIV	DIVISION	Total Empresas	%
Total		47.707	100,00%
	93 Otras actividades de servicios	25.708	53,90%
	52 Comercio al por menor, excepto autos; reparación enseres	5.629	11,80%
	74 Otras actividades empresariales	3.053	6,40%
	80 Enseñanza	2.324	4,90%
	70 Actividades inmobiliarias	1.785	3,70%
	55 Hoteles y restaurantes	1.369	2,90%
	85 Servicios sociales y de salud	1.361	2,90%
	51 Comercio al por mayor y en comisión, excepto autos	1.356	2,80%
	60 Transporte terrestre y tuberías	1.055	2,20%
	45 Construcción	1.046	2,20%
	50 Venta, mantenimiento autos y motos; venta al por menor de combustible	490	1,00%
	Otros actividades	2.531	5,30%

FUENTE: PRODUCE Censo Manufacturero 2007, SUNAT Padrón RUC 2010

ELABORADO: PRODUCE-DIRECCION GENERAL DE INDUSTRIA

NÚMERO DE EMPRESAS SECTORES INDUSTRIALES NO MANUFACTUREROS SEGÚN PROVINCIAS DE LA REGIÓN ICA



FUENTE: PRODUCE Censo Manufacturero 2007, SUNAT Padrón RUC 2010

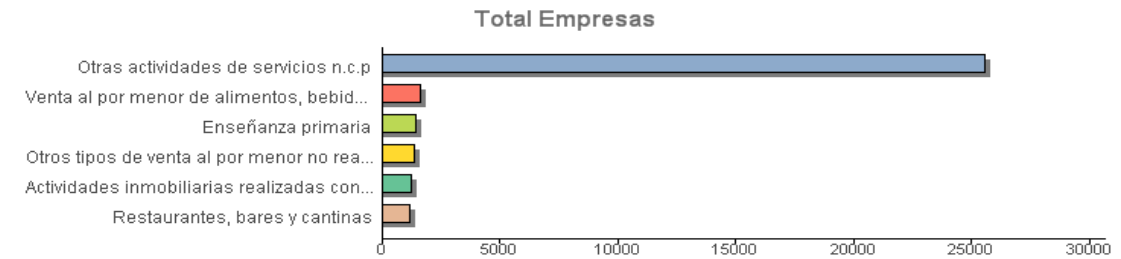
ELABORADO: PRODUCE-DIRECCION GENERAL DE INDUSTRIA

**NÚMERO DE EMPRESAS SEGÚN ACTIVIDAD INDUSTRIAL NO
MANUFACTURERAS DE LA REGIÓN ICA**

CIU	DESCRIPCIÓN CIU	Total Empresas	%
Total		47.707	100,00%
9309	Otras actividades de servicios n.c.p	25.545	53,50%
5220	Venta al por menor de alimentos, bebidas y tabaco en almacenes especializados	1.639	3,40%
8010	Enseñanza primaria	1.395	2,90%
5259	Otros tipos de venta al por menor no realizado en almacenes	1.376	2,90%
7010	Actividades inmobiliarias realizadas con bienes propios o arrendados	1.225	2,60%
5520	Restaurantes, bares y cantinas	1.169	2,50%
5239	Venta al por menor de otros productos en almacenes especializados	1.115	2,30%
4520	Construcción de edificios, obras de ingeniería civil	1.007	2,10%
7499	Otras actividades empresariales n.c.p	1.000	2,10%
8519	Otras actividades relacionadas con la salud humana	869	1,80%
6023	Transporte de carga por carretera	777	1,60%
8021	Enseñanza secundaria de formación general	566	1,20%
7020	Actividades inmobiliarias realizadas a cambio de una retribución o por contrata	560	1,20%
7492	Actividades de investigación y seguridad	556	1,20%
5232	Venta al por menor de productos textiles, prendas de vestir, calzado y artículos de cuero	548	1,10%
		8.360	17,60%

FUENTE: PRODUCE Censo Manufacturero 2007, SUNAT Padrón RUC 2010

ELABORADO: PRODUCE-DIRECCION GENERAL DE INDUSTRIA



FUENTE: PRODUCE Censo Manufacturero 2007, SUNAT Padrón RUC 2010

ELABORADO: PRODUCE-DIRECCION GENERAL DE INDUSTRIA