

N° (1)	ACTIVIDADES OPERATIVA (2)	I TRIMESTRE (4)		II TRIMESTRE		III TRIMESTRE		IV TRIMESTRE	
		META FISICA (4.1)	REQUERIM. FINANCIERO (4.2)	META FISICA	REQUERIM. FINANCIERO	META FISICA	REQUERIM. FINANCIERO	META FISICA	REQUERIM. FINANCIERO
119	Niños de 01 año vacunados	1231	968.5	1231	968.5	1232	969.3	1232	969.3
120	Niños de 01 año con vacuna influenza	0	0.0	0	0.0	0	0.0	0	0.0
121	Niños de 01 año con vacuna SPR	1231	968.5	1231	968.5	1232	969.3	1232	969.3
122	Niños de 01 año con vacuna Neumococo	1231	968.5	1231	968.5	1232	969.3	1232	969.3
123	Niños de 01 año con vacuna anti amantila	1231	968.5	1231	968.5	1232	969.3	1232	969.3
124	Niños de 01 año con vacuna DPT	0	0.0	0	0.0	0	0.0	0	0.0
125	Niños con vacuna completa de 01 a 04 años	24	69.2	25	72.1	25	72.1	25	72.1
126	Niños con vacuna de 01 a 04 años con vacuna antipolio	24	69.2	25	72.1	25	72.1	25	72.1
127	Niños con vacuna de 01 a 04 años con vacuna pentavalente	24	69.2	25	72.1	25	72.1	25	72.1
128	Niños con vacuna completa de 03 a 05 años	0	0.0	0	0.0	0	0.0	0	0.0
129	Niños con vacuna completa de 03 a 05 años con vacuna influenza	0	0.0	0	0.0	0	0.0	0	0.0
130	Niños con vacuna completa de 03 a 05 años con vacuna DPT (2do refuerzo)	0	0.0	0	0.0	0	0.0	0	0.0
131	Niños con vacuna completa de 03 a 05 años con vacuna SPR (2do refuerzo)	0	0.0	0	0.0	0	0.0	0	0.0
132	Niños con vacuna completa de 02 a 09 años	0	0.0	0	0.0	0	0.0	0	0.0
133	Niños con vacuna completa de 02 a 09 años con vacuna hepatitis B	0	0.0	0	0.0	0	0.0	0	0.0
134	Campaña de vacunación	1	136.7	1	136.7	1	136.7	0	0.0
135	Sesion educativa	162	48108.0	162	38108.0	162	38108.0	162	38108.0
136	Supervisión y monitoreo de cadena de frío	13	2160.9	13	2160.9	14	2327.1	14	2327.1
137	Visitas domiciliarias	75	137.5	75	137.5	75	137.5	75	137.5
138	Seguimiento de niños vacunados	50	82.5	50	82.5	50	82.5	50	82.5
139	Capacitaciones en la etapa de vida niño	1	5550.0	1	4200.0	0	0.0	0	0.0
140	Monitoreo y seguimiento en la etapa de vida niño	13	317.8	13	317.8	14	342.2	14	342.2
141	Evaluaciones de la etapa de vida niño	1	990.0	1	990.0	1	990.0	1	990.0
142	Reuniones técnicas de la etapa de vida niño	1	990.0	1	990.0	1	990.0	1	990.0
143	Salud bucal en niños								
144	Profilaxis dental	1399	5807.5	1399	5807.5	1400	5811.7	1399	5807.5
145	Práctica de restauración altraumática (PRA) en niños de 06 a 08 años	4221	5500.0	4221	5500.0	4221	5500.0	4221	5500.0
146	Aplicación de sellantes de fosas y fisuras	958	5881.9	958	5881.9	959	5888.1	959	5888.1
147	Examen dental	1916	6133.4	1916	6133.4	1917	6136.6	1917	6136.6
148	Extracción dental	663	12390.0	663	12390.0	663	12390.0	663	12390.0
149	Obturación dental	899	7246.0	899	7246.0	900	7254.0	900	7254.0
150	Consulta odontológica	552	3250.0	552	3250.0	552	3250.0	552	3250.0
151	Atención casos en MAMIS	13	176.6	13	176.6	14	190.2	13	176.6
152	Tamizaje de maltrato infantil	50	162.5	50	162.5	50	162.5	50	162.5
153	Sesiones de intervencion en crisis	0	0.0	0	0.0	0	0.0	0	0.0
	SUB TOTAL NIÑO	72230	279372.3	69450	273581.9	69458	265317.9	69368	255424.4
154	Elaboración y aprobación de plan de atención integral de salud del adolescente	0	0.0	1	4560.0	0	0.0	0	0.0

GOBIERNO REGIONAL DE ICA
 Dirección Regional de Salud Ica
 UNIDAD EJECUTORA 406 - RED I

GOBIERNO REGIONAL DE ICA
 Dirección Regional de Salud Ica
 UNIDAD EJECUTORA 406 - RED I

GOBIERNO REGIONAL DE ICA
 Dirección Regional de Salud Ica
 UNIDAD EJECUTORA 406 - RED I

GOBIERNO REGIONAL DE ICA
 Dirección Regional de Salud Ica
 UNIDAD EJECUTORA 406 - RED I

Lic. *[Firma]*
 JEFE UNIDAD ADMINISTRATIVA RESPIRATORIO

C.P.C. Abraham Quispe Marcantique
 DIRECTOR ADMINISTRATIVO

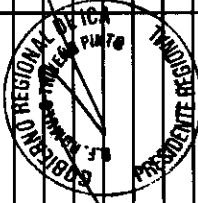
N° (1)	ACTIVIDADES OPERATIVA (2)	I TRIMESTRE (4)		II TRIMESTRE		III TRIMESTRE		IV TRIMESTRE	
		META FISICA (4-1)	REQUERIM. FINANCIERO (4-2)	META FISICA	REQUERIM. FINANCIERO	META FISICA	REQUERIM. FINANCIERO	META FISICA	REQUERIM. FINANCIERO
155	ASIS del adolescente de 10 a 14 años	500	6100.0	500	4100.0	500	4100.0	500	4100.0
156	ASIS del adolescente de 15 a 19 años	400	3280.0	400	3280.0	400	3280.0	400	3280.0
157	Evaluación del crecimiento físico y estado nutricional	625	7155.0	625	5155.0	625	5155.0	625	5155.0
158	Evaluación del desarrollo sexual	100	1050.0	100	850.0	100	850.0	100	850.0
159	Evaluación de la agudeza visual	100	1150.0	100	850.0	100	850.0	100	850.0
160	Evaluación de la agudeza auditiva	100	1200.0	100	835.0	100	835.0	100	835.0
161	Examen físico cultural	150	1445.0	150	1245.0	150	1245.0	150	1245.0
162	Evaluación del desarrollo psicosocial	100	990.0	100	820.0	100	820.0	100	820.0
163	Identificación de factores protectores y de riesgo psico social	20	364.0	20	164.0	20	164.0	20	164.0
164	Elaboración del plan de atención integral individualizado	900	40035.0	900	30035.0	900	30035.0	900	30035.0
165	Tamizaje de violencia	25	2400.0	25	1600.0	25	1600.0	25	1600.0
166	Intervenciones preventivas adolescentes con riesgo: mal nutrición, problemas psicosociales, control de contactos, caries dental, enfermedades no transmisibles	0	0.0	7	2400.0	0	0.0	0	0.0
167	Consejería a padres o tutores	25	4400.0	25	2400.0	25	2400.0	25	2400.0
168	Taller de formación de educadores pares	0	0.0	7	56200.0	0	0.0	0	0.0
169	Consejería integrales: SSR, salud psicosocial, salud física, salud bucal, alimentación y nutrición	375	4637.5	375	4637.5	375	4637.5	375	4637.5
170	Vigilancia nutricional en el adolescente	120	11808.0	120	11808.0	120	11808.0	120	11808.0
171	Visita familiar integral	90	1491.0	90	1491.0	90	1491.0	90	1491.0
172	Actividades de animación socio cultural	0	0.0	5	1200.0	5	1200.0	5	1200.0
173	Sesiones educativas	150	1230.0	150	1230.0	150	1230.0	150	1230.0
174	Actividades preventivas promocionales de información y educación en temas de salud sexual y reproductiva	10	320.0	10	320.0	10	320.0	10	320.0
175	Inmunizaciones	0	0.0	0	0.0	0	0.0	0	0.0
176	vacunación con DT 2 dosis de 10 a 15 años	182	147.9	183	148.7	183	148.7	183	148.7
177	vacunación con DT 2 dosis de 16 a 19 años	120	97.3	120	97.3	121	98.1	120	97.3
178	vacunación con DT 2 dosis de 10 a 19 años hepatitis B	1212	984.8	1212	984.8	1213	985.6	1212	984.8
179	Seguimiento de adolescente vacunado	60	390.0	60	390.0	62	403.0	60	390.0
180	Campaña de vacunación en adolescente	0	0.0	0	0.0	0	0.0	0	0.0
181	Visita domiciliaria integral	121	786.6	121	786.6	122	793.1	121	786.6
182	Supervisión y monitoreo del adolescente vacunado	0	0.0	0	0.0	0	0.0	0	0.0
183	Salud Bucal								
184	Examen dental	2318	4639.5	2318	4639.5	2318	4639.5	2319	4641.5
185	Consulta odontológica	1468	4441.7	1468	4441.7	1469	4444.8	1468	4441.7
186	Autoprofilaxia dental	2926	7052.5	2926	7052.5	2926	7052.5	2926	7052.5
187	Extracción dental	1545	11746.2	1545	11746.2	1546	11753.8	1546	11753.8
188	Obturación dental	1545	9241.0	1545	9247.0	1546	9253.0	1546	9253.0

GOBIERNO REGIONAL DE ICA
 Dirección Regional de Salud
 UNIDAD EJECUTORA 401 - RED DE SALUD

UNIDAD EJECUTORA 401 - RED DE SALUD
 Jefe Unidad de Animación y Respiro


REGIONAL DE ICA
 Dirección Regional de Salud
 UNIDAD EJECUTORA 401 - RED DE SALUD
 Cesar B. Prada Vega
 JEFE UNIDAD DE ESTADÍSTICA E INFORMÁTICA

C.R.C. Abraham Quipe Marcainco
 DIRECTOR ADMINISTRATIVO



UNIDAD EJECUTORA 401 - RED DE SALUD
 Jefe Unidad de Animación y Respiro

N° (1)	ACTIVIDADES OPERATIVA (2)		I TRIMESTRE (4)		II TRIMESTRE		III TRIMESTRE		IV TRIMESTRE	
			META FISICA (4.1)	REQUERIM. FINANCIER (4.2)	META FISICA	REQUERIM. FINANCIER	META FISICA	REQUERIM. FINANCIER	META FISICA	REQUERIM. FINANCIER
189		Otras atenciones odontológicas	358	2040.1	2359	13442.7	359	2045.8	359	2045.8
190		Planificación Familiar	142	378.7	145	386.7	143	381.3	143	381.3
191		DIU	6	79.1	7	92.3	6	79.1	6	79.1
192		Píldoras	23	79.8	24	83.3	24	83.3	24	83.3
193		Injectable	106	82.4	106	82.4	106	82.4	106	82.4
194		Condón	6	79.1	7	92.3	6	79.1	6	79.1
195		Mela	1	82.4	1	82.4	1	82.4	1	82.4
196		Provisión del método del ritmo	0	0.0	0	0.0	0	0.0	0	0.0
197		Método de billing	0	0.0	0	0.0	0	0.0	0	0.0
198		Tamizaje de prueba rápida en adolescente (piloto)	150	2408.0	150	2408.0	150	2408.0	150	2408.0
199		Población informada en salud sexual y reproductiva	0	0.0	0	0.0	1	1000.0	0	0.0
200		Materno perinatal								
201		Atención prenatal reenfocada	132	10884.0	132	10884.0	132	10884.0	132	10884.0
203		Tamizaje de prueba rápida en gestante	150	1245.0	150	1245.0	150	1245.0	150	1245.0
204		Gestante con suplemento de hierro	132	1242.4	132	1242.4	132	1242.4	132	1242.4
205		Gestante con complicaciones	0	0.0	0	0.0	0	0.0	0	0.0
206		Atención de parto institucional	1	8967.3	2	17934.6	5	44836.6	2	17934.6
207		Atención del RN normal	1	8930.7	2	17861.4	5	44653.6	2	17861.4
208		Atención del parto complicado no quirúrgico	0	0.0	0	0.0	0	0.0	0	0.0
209		Atención del parto complicado quirúrgico	0	0.0	0	0.0	0	0.0	0	0.0
210		Atención del puerperio	1	194.0	2	388.0	5	970.0	2	388.0
211		Atención del puerperio complicado	0	0.0	0	0.0	0	0.0	0	0.0
212		Examen diagnóstico de cáncer ginecológico	50	495.0	50	495.0	50	495.0	50	495.0
213		Examen de mama	50	415.0	50	415.0	50	415.0	50	415.0
214		Atención de aborto	0	0.0	0	0.0	0	0.0	0	0.0
215		Atención de las enfermedades hipertensivas en el embarazo	0	0.0	0	0.0	0	0.0	0	0.0
216		Hemorragias	0	0.0	0	0.0	0	0.0	0	0.0
217		Atención de las infecciones obstétricas (endometritis y otros)	0	0.0	0	0.0	0	0.0	0	0.0
218		Auditorías de historias clínicas de la gestante	0	0.0	7	2780.0	7	2780.0	7	2780.0
		SUB TOTAL ADOLESCENTE	18396	166192.2	18634	244630.6	18633	225355.8	16618	170057.5
219		Malaria								
220		Captación de febriles enfermedades metaxenicas	25	235.0	25	235.0	25	235.0	25	235.0
221		Tratamiento de la malaria	0	0.0	0	0.0	0	0.0	0	0.0
222		Control colaterales	0	0.0	0	0.0	0	0.0	0	0.0
223		Visita domiciliaria integral	5	360.0	5	360.0	5	360.0	5	360.0
224		sesiones en intervenciones en crisis	0	0.0	0	0.0	0	0.0	0	0.0
225		Salud Mental	0	0.0	0	0.0	0	0.0	0	0.0
226		Tamizaje de alcoholismo y drogadicción	50	425.0	50	425.0	50	425.0	50	425.0
227		Tamizaje en maltrato	25	835.0	25	835.0	25	835.0	25	835.0



SECRETARÍA REGIONAL DE SALUD
 UNIDAD EJECUTORA DE SALUD
 DEPARTAMENTO DE BOLÍVAR
 VENEZUELA

C.P.C. Abraham H. Quijse Marcantino
 DIRECTOR ADMINISTRATIVO

Lic. Luis Abso Rojas Velgar
 UNIDAD DE PLANIFICACION Y PRESUPUESTO

N° (1)	ACTIVIDADES OPERATIVA (2)	I TRIMESTRE (4)			II TRIMESTRE			III TRIMESTRE			IV TRIMESTRE		
		META FISICA (4.1)	REQUERIM. FINANCIERO (4.2)	META FISICA	REQUERIM. FINANCIERO	META FISICA	REQUERIM. FINANCIERO	META FISICA	REQUERIM. FINANCIERO	META FISICA	REQUERIM. FINANCIERO	META FISICA	REQUERIM. FINANCIERO
228	Grupo de ayuda mutua	1	400.0	1	400.0	1	400.0	1	400.0	1	400.0	1	400.0
229	Taller de reanimación emocional	0	0.0	0	0.0	0	0.0	0	0.0	0	0.0	0	0.0
230	Implementación de los servicios diferenciados	0	0.0	0	0.0	0	0.0	0	0.0	0	0.0	0	0.0
231	Elaboración y aprobación del plan de atención integral de salud del adulto	1	63883.2	0	0.0	0	0.0	0	0.0	0	0.0	0	0.0
232	AIS del adulto	50	425.0	50	425.0	50	425.0	50	425.0	50	425.0	50	425.0
233	Evaluación de la agudeza visual	0	0.0	0	0.0	0	0.0	0	0.0	0	0.0	0	0.0
234	Tamizaje de violencia	37	310.8	37	310.8	37	310.8	38	319.2	38	319.2	38	319.2
235	Consejería integrales: SSR	4172	27148.0	4173	27154.5	4172	27148.0	4173	27148.0	4173	27154.5	4173	27154.5
236	Vigilancia nutricional en el adulto	200	19680.0	200	19680.0	200	19680.0	200	19680.0	200	19680.0	200	19680.0
237	Visita familiar integral	10	328.0	10	328.0	10	328.0	10	328.0	10	328.0	10	328.0
238	Actividades preventivas promocionales de información y educación en temas de salud sexual y reproductiva	45	10530.0	45	10530.0	45	10530.0	45	10530.0	45	10530.0	45	10530.0
239	Inmunizaciones	269	269.0	269	269.0	269	269.0	271	271.0	271	271.0	269	269.0
240	vacunación con DT de 20 a 49 años	3167	4222.6	3167	4222.6	3168	4223.9	3168	4223.9	3168	4223.9	3168	4223.9
241	vacunación a mayores de 20 años hepatitis B	0	0.0	0	0.0	0	0.0	0	0.0	0	0.0	0	0.0
242	Vacuna anti amantílica	0	0.0	0	0.0	0	0.0	0	0.0	0	0.0	0	0.0
243	Vacuna Influenza	31	248.0	31	248.0	31	248.0	32	256.0	32	256.0	32	256.0
244	Seguimiento de adulto vacunado	54	12636.0	54	12636.0	54	12636.0	54	12636.0	54	12636.0	54	12636.0
245	Sesión educativa	15	1107.0	15	1107.0	15	1107.0	15	1107.0	15	1107.0	15	1107.0
246	Visita de atención integral	0	0.0	0	0.0	0	0.0	0	0.0	0	0.0	0	0.0
247	Salud Bucal	2296	6975.7	2297	6978.8	2297	6978.8	2297	6978.8	2297	6978.8	2297	6978.8
248	Examen dental	1346	6458.2	1346	6458.2	1347	6463.0	1347	6463.0	1347	6463.0	1347	6463.0
249	Consulta odontológica	1668	7572.7	1668	7572.7	1669	7577.3	1669	7577.3	1669	7577.3	1669	7577.3
250	Destarraje	1404	6937.5	1404	6937.5	1404	6937.5	1404	6937.5	1404	6937.5	1404	6937.5
251	Extracción dental	1404	6545.0	1404	6545.0	1404	6545.0	1404	6545.0	1404	6545.0	1404	6545.0
252	Obturación dental	413	7530.0	413	7530.0	413	7530.0	413	7530.0	413	7530.0	413	7530.0
253	Otras atenciones odontológicas	2786	11243.9	2786	11243.9	2789	11256.1	2789	11256.1	2789	11256.1	2789	11256.1
254	Proposición de métodos de Planificación Familiar	62	247.7	62	247.7	62	247.7	62	247.7	62	247.7	62	247.7
255	DIU	753	2090.3	753	2090.3	754	2093.1	754	2093.1	754	2093.1	754	2093.1
256	Pildoras	1750	4749.1	1750	4749.1	1751	4751.8	1751	4751.8	1751	4751.8	1751	4751.8
257	Inyectable	209	607.0	209	607.0	210	610.0	210	610.0	210	610.0	210	610.0
258	Condón	0	0.0	0	0.0	0	0.0	0	0.0	0	0.0	0	0.0
259	AQV femenino	0	0.0	0	0.0	0	0.0	0	0.0	0	0.0	0	0.0
260	AQV masculino	12	64.4	12	64.4	12	64.4	12	64.4	12	64.4	12	64.4
261	Mela	0	0.0	0	0.0	0	0.0	0	0.0	0	0.0	0	0.0
262	Provisión del método del ritmo	0	0.0	0	0.0	0	0.0	0	0.0	0	0.0	0	0.0
263	Método de billing	0	0.0	0	0.0	0	0.0	0	0.0	0	0.0	0	0.0
264	Tamizaje de prueba rápida en MEF	848	7814.0	848	7814.0	849	8222.0	849	8222.0	849	8222.0	849	8222.0


GOBIERNO REGIONAL DE ICA
 Dirección Regional de Salud Ica
 UNIDAD EJECUTORA 406 - RED I

GOBIERNO REGIONAL DE ICA
 DIRECCIÓN REGIONAL DE SALUD ICA
 UNIDAD EJECUTORA 406 - RED DE SALUD I

C.P.C. Abraham B. Quispe Marcatince
 DIRECTOR ADMINISTRATIVO

Lic. Julia Rosa Rojas
 JEFE UNIDAD PLANIFICACION REPRODUCTIVO

Br. César B. Prada Vega
 JEFE UNIDAD ESTADISTICA E INFORMATICA



UNIDAD EJECUTORA 406 - RED DE SALUD I

N° (1)	I TRIMESTRE (4)		II TRIMESTRE		III TRIMESTRE		IV TRIMESTRE	
	META FISICA (4.1)	REQUERIM. FINANCIERO (4.2)	META FISICA	REQUERIM. FINANCIERO	META FISICA	REQUERIM. FINANCIERO	META FISICA	REQUERIM. FINANCIERO
265	0	0.0	0	0.0	1	1800.0	0	0.0
266	528	15153.6	528	15153.6	528	15153.6	529	15182.3
267	675	4874.8	675	3874.6	676	3880.3	676	3880.3
268	422	6920.8	422	6920.8	423	6937.2	423	6937.2
269	0	0.0	0	0.0	0	0.0	0	0.0
270	1080	106272.0	1080	106272.0	1080	106272.0	1080	106272.0
271	47	22032.4	48	22501.2	48	22501.2	47	22032.4
272	47	22182.3	48	22654.3	48	22654.3	47	22182.3
274	0	0.0	0	0.0	0	0.0	0	0.0
275	0	0.0	0	0.0	0	0.0	0	0.0
276	47	456.9	48	466.6	48	466.6	47	456.9
277	0	0.0	0	0.0	0	0.0	0	0.0
278	450	12185.0	450	11185.0	450	11185.0	450	11185.0
279	450	6565.0	450	5565.0	450	5565.0	450	5565.0
280	0	0.0	0	0.0	0	0.0	0	0.0
281	0	0.0	0	0.0	0	0.0	0	0.0
282	0	0.0	0	0.0	0	0.0	0	0.0
283	0	0.0	0	0.0	0	0.0	0	0.0
284	0	0.0	7	1071.7	7	1071.7	7	1071.7
285								
286	250	3065.0	250	2065.0	250	2065.0	250	2065.0
287	0	0.0	0	0.0	0	0.0	0	0.0
288	0	0.0	0	0.0	0	0.0	0	0.0
289	0	0.0	0	0.0	0	0.0	0	0.0
290	27104	411586	27115	344734	27131	346608	27127	343890
SUB TOTAL ADULTO								
291	1	1320.0	0	0.0	0	0.0	0	0.0
292	0	0.0	0	0.0	0	0.0	0	0.0
293	3750	30780.0	3750	30780.0	3750	30780.0	3750	30780.0
294	0	0.0	0	0.0	0	0.0	0	0.0
295	0	0.0	0	0.0	0	0.0	0	0.0
296	50	4950.0	50	4950.0	50	4950.0	50	4950.0
297	0	0.0	0	0.0	0	0.0	0	0.0
298	0	0.0	2	860.0	0	0.0	0	0.0
299	12	110.4	12	110.4	13	119.6	13	119.6
300	12	96.0	12	96.0	13	104.0	13	104.0
301	0	0.0	7	1638.0	0	0.0	7	1638.0
302	10	112.0	10	112.0	10	112.0	10	112.0
303								

GOBIERNO REGIONAL DE ICA
UNIDAD EJECUTORA Nº 1 - RED DE SALUD

GOBIERNO REGIONAL DE ICA
UNIDAD EJECUTORA Nº 1 - RED DE SALUD

GOBIERNO REGIONAL DE ICA
UNIDAD EJECUTORA Nº 1 - RED DE SALUD

Lic. Adm. *[Firma]*
JEFE UNIDAD ADMINISTRATIVA

Ing. César B. Prada Vega
JEFE UNIDAD ESTADISTICA E INFORMATICA.

N° (1)	ACTIVIDADES OPERATIVA (2)		I TRIMESTRE (4)		II TRIMESTRE		III TRIMESTRE		IV TRIMESTRE	
	META FISICA (4.1)	REQUERIM. FINANCIERO (4.2)	META FISICA	REQUERIM. FINANCIERO	META FISICA	REQUERIM. FINANCIERO	META FISICA	REQUERIM. FINANCIERO	META FISICA	REQUERIM. FINANCIERO
304	0	0.0	0	0.0	0	0.0	0	0.0	0	0.0
305	0	0.0	0	0.0	0	0.0	0	0.0	0	0.0
306	10	145.0	10	145.0	10	145.0	10	145.0	10	145.0
307	2637	3516.0	2638	3517.3	2638	3517.3	2638	3517.3	2638	3517.3
308	2637	3531.0	2638	3532.3	2638	3532.3	2638	3532.3	2638	3532.3
309	316	6957.1	316	6957.1	317	6979.1	317	6979.1	317	6979.1
310	158	6727.9	158	6727.9	159	6770.4	158	6727.9	158	6727.9
311	316	7140.0	316	7140.0	317	7162.5	317	7162.5	317	7162.5
312	190	7377.6	190	7377.6	190	7377.6	190	7377.6	190	7377.6
313	380	6968.1	380	6968.1	380	6968.1	380	6968.1	380	6968.1
314	63	6623.7	63	6623.7	64	6728.9	63	6623.7	63	6623.7
315	10642	86364.7	10552	87535.4	10549	85246.9	10554	86737.2	10554	86737.2
316	90000	177240.5	90000	177240.5	90000	177240.5	90000	177240.5	90000	177240.5
317	50	19805.0	50	19805.0	50	19805.0	50	19805.0	50	19805.0
318	0	0.0	0	0.0	0	0.0	0	0.0	0	0.0
319	0	0.0	0	0.0	0	0.0	0	0.0	0	0.0
320	0	0.0	0	0.0	0	0.0	0	0.0	0	0.0
321	0	0.0	0	0.0	0	0.0	0	0.0	0	0.0
322	0	0.0	0	0.0	0	0.0	0	0.0	0	0.0
323	0	0.0	1	4300.0	0	0.0	0	0.0	1	4300.0
324	12	8001.3	20	6668.9	15	5001.7	7	4400.0	7	2334.1
325	0	0.0	0	0.0	0	0.0	0	0.0	0	0.0
326	0	0.0	0	0.0	0	0.0	0	0.0	0	0.0
327	0	0.0	0	0.0	0	0.0	0	0.0	0	0.0
328	12500	53459.0	12500	53459.0	12500	53459.0	12500	53459.0	12500	53459.0
329	0	0.0	0	0.0	0	0.0	0	0.0	0	0.0
330	0	0.0	1	13720.0	1	13720.0	0	0.0	0	0.0
331	0	0.0	0	0.0	0	0.0	0	0.0	0	0.0
332	0	0.0	0	0.0	0	0.0	0	0.0	0	0.0
333	0	0.0	0	0.0	0	0.0	0	0.0	0	0.0
334	0	0.0	0	0.0	0	0.0	0	0.0	0	0.0
335	0	0.0	0	0.0	0	0.0	0	0.0	0	0.0
336	0	0.0	0	0.0	0	0.0	0	0.0	0	0.0
337	0	0.0	0	0.0	0	0.0	0	0.0	0	0.0
338	0	0.0	0	0.0	0	0.0	0	0.0	13	13150.0
339	0	0.0	1	4600.0	0	0.0	0	0.0	0	0.0

GOBIERNO REGIONAL ICA
DIRECCION REGIONAL DE SALUD ICA
UNIDAD EJECUTORA 486 - RED DE SALUD

GOBIERNO REGIONAL ICA
DIRECCION REGIONAL DE SALUD ICA
UNIDAD EJECUTORA 486 - RED DE SALUD

Ins. Cesar B. Prado Vega

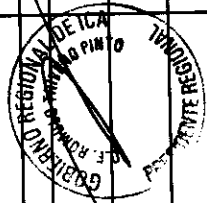
GOBIERNO REGIONAL ICA
DIRECCION REGIONAL DE SALUD ICA
UNIDAD EJECUTORA 486 - RED DE SALUD

C.P.C. Abraham H. Quispe Marcatine
DIR. AREA ADMINISTRATIVO

GOBIERNO REGIONAL ICA
DIRECCION REGIONAL DE SALUD ICA
UNIDAD EJECUTORA 486 - RED DE SALUD

Lic. Juan Carlos Torres
JEFE UNIDAD EJECUTORA 486 - RED DE SALUD

N° (1)	ACTIVIDADES OPERATIVA (2)		I TRIMESTRE (4)			II TRIMESTRE			III TRIMESTRE			IV TRIMESTRE		
	META FISICA (4.1)	REQUERIM. FINANCIER. (4.2)	META FISICA	REQUERIM. FINANCIER.	META FISICA	REQUERIM. FINANCIER.	META FISICA	REQUERIM. FINANCIER.	META FISICA	REQUERIM. FINANCIER.	META FISICA	REQUERIM. FINANCIER.	META FISICA	REQUERIM. FINANCIER.
340	13	6294.0	13	4294.0	13	4294.0	13	4294.0	13	4294.0	13	4294.0	13	4294.0
	132575	372208.8	132586	391484.4	132586	385327.2	132584	381989.6						
	6	219.6	6	219.6	6	256.2	6	219.6						
341	7500	5150.0	7500	3150.0	7500	3150.0	7500	3150.0						
342	100	341.8	100	341.8	100	341.8	100	341.8						
343	0	0.0	0	0.0	0	0.0	0	0.0						
344	37500	96975.0	37500	76975.0	37500	76975.0	37500	76975.0						
345	7	3100.0	7	3100.0	7	3100.0	7	3100.0						
346	135	4458.0	135	4458.0	135	4458.0	135	4458.0						
347	45248	110244.4	45248	88244.4	45248	88281.0	45248	88244.4						
	SUB TOTAL SIS													
	OBJETIVO GENERAL 5.- Redimensionar y modernizar la oferta de Servicios de Salud con un programa de emergencias y desastres en la Región Ica.													
348	0	0.0	1	953.3	1	953.3	1	953.3						
349	1	4460.0	0	0.0	0	0.0	0	0.0						
350	0	0.0	1	6586.7	1	12666.7	1	12666.7						
351	0	0.0	0	0.0	0	0.0	0	0.0						
352	0	0.0	0	0.0	0	0.0	0	0.0						
353	0	0.0	1	4240.0	0	0.0	0	0.0						
354	1	7180.0	0	0.0	0	0.0	0	0.0						
355	54	15654.0	54	9654.0	54	11654.0	54	11654.0						
356	2400	10000.0	2400	7000.0	2400	10000.0	2400	10000.0						
357	240	5035.0	240	2035.0	240	2035.0	240	2035.0						
358	300	3360.0	300	1360.0	300	1360.0	300	1360.0						
359	942	11886.0	942	7686.0	942	7686.0	942	7686.0						
360	0	0.0	0	0.0	0	0.0	0	0.0						
361	0	0.0	0	0.0	0	0.0	0	0.0						
362	0	0.0	1	4200.0	0	0.0	0	0.0						
363	72	21650.0	72	11535.0	72	11535.0	72	11535.0						
364	1	665.0	1	665.0	1	665.0	1	665.0						
365	0	0.0	0	0.0	0	0.0	0	0.0						
366	8	10500.0	0	0.0	0	0.0	0	0.0						
367	0	0.0	54	3092.0	0	0.0	0	0.0						
368	1	4600.0	0	0.0	0	0.0	0	0.0						
369	0	0.0	54	4748.0	0	0.0	0	0.0						
	4020	94790.0	4121	60735.0	4011	58555.0	4119	68395.0						
	SUB TOTAL													
	OBJETIVO GENERAL 6.- Desarrollar acciones para prevención y control de los problemas de Salud Pública en la Región Ica.													
370	3451	70745.0	3451	70745.0	3451	70745.0	3451	70745.0						




GOBIERNO REGIONAL DE ICA
 Dirección Regional de Salud Ica
 UNIDAD EJECUTORA DE SALUD
 Ing. César B. Prado Vega

C.P.C. Abraham A. Quispe Marcatine
 DIRECTOR ADMINISTRATIVO

Lic. Aurora Torres Rojas
 JEFE UNIDAD PLANEACION Y PRESUPUESTO

N° (1)	ACTIVIDADES OPERATIVA (2)											
	I TRIMESTRE (4)			II TRIMESTRE			III TRIMESTRE			IV TRIMESTRE		
	META FISICA (4.1)	REQUERIM. FINANCIERO (4.2)	META FISICA	REQUERIM. FINANCIERO	META FISICA	REQUERIM. FINANCIERO	META FISICA	REQUERIM. FINANCIERO	META FISICA	REQUERIM. FINANCIERO		
371	6902	25581.0	6902	13138.8	6902	17138.8	6902	17138.8	6902	17138.8		
372	43	407.9	44	417.4	44	417.4	44	417.4	44	417.4		
373	11	224.9	11	224.9	11	224.9	11	224.9	11	224.9		
374	9	360.0	8	320.0	9	360.0	9	360.0	9	360.0		
375	5	300.0	5	300.0	5	300.0	5	300.0	5	300.0		
376	1	120.0	1	120.0	2	240.0	1	120.0	1	120.0		
377	43	904.2	44	925.3	44	925.3	44	925.3	44	925.3		
378	11	1026.7	11	1026.7	11	1026.7	11	1026.7	11	1026.7		
379	9	720.0	8	640.0	9	720.0	9	720.0	9	720.0		
380	5	550.0	5	550.0	5	550.0	5	550.0	5	550.0		
381	1	360.0	1	360.0	1	360.0	2	720.0	1	360.0		
382	220	1804.0	220	1804.0	220	1804.0	220	1804.0	220	1804.0		
383	220	1804.0	220	1804.0	220	1804.0	220	1804.0	220	1804.0		
384	65	350.0	65	350.0	65	350.0	65	350.0	65	350.0		
385	69	611.1	69	611.1	69	611.1	71	628.9	71	628.9		
386	69	552.0	69	552.0	69	552.0	71	568.0	71	568.0		
387	69	580.6	69	580.6	69	580.6	71	597.4	71	597.4		
388	726	1488.3	726	1488.3	726	1488.3	726	1488.3	726	1488.3		
389	69	1756.5	69	1756.5	69	1756.5	71	1807.5	71	1807.5		
390	210	4160.0	210	2160.0	210	2160.0	210	2160.0	210	2160.0		
391	1	27772.0	0	0.0	0	0.0	0	0.0	0	0.0		
392	1	9144.5	0	0.0	1	7144.5	0	0.0	0	0.0		
393	0	0.0	1	4896.0	0	0.0	0	0.0	1	8696.0		
394	0	0.0	0	0.0	0	0.0	0	0.0	0	0.0		
	12210	87682.2	12209	41100.0	12221	48049.9	12221	48049.9	12221	49436.2		
	100	980.0	100	980.0	100	980.0	100	980.0	100	980.0		
	15	123.0	15	123.0	15	123.0	15	123.0	15	123.0		
	6	50.0	6	50.0	6	50.0	6	50.0	6	50.0		
	0	0.0	0	0.0	0	0.0	0	0.0	0	0.0		
	745	2051.4	745	2051.4	746	2054.1	746	2054.1	746	2054.1		
	0	0.0	0	0.0	0	0.0	0	0.0	0	0.0		
	0	0.0	0	0.0	0	0.0	0	0.0	0	0.0		
	0	0.0	0	0.0	0	0.0	0	0.0	0	0.0		
	0	0.0	0	0.0	0	0.0	0	0.0	0	0.0		
	0	0.0	0	0.0	0	0.0	0	0.0	0	0.0		
	80	656.0	80	656.0	80	656.0	80	656.0	80	656.0		
	0	0.0	0	0.0	0	0.0	0	0.0	0	0.0		
	15	138.0	15	138.0	15	138.0	15	138.0	15	138.0		



GOBIERNO REGIONAL DE LIMA
DIRECCION REGIONAL DE SALUD
UNIDAD EJECUTIVA DE SALUD
UNIDAD EJECUTIVA DE SALUD

Lic. Atilio...
Jefe Unidad Ejecutiva de Salud

Lic. Abraham Quispe Marcantino
DIRECCION ADMINISTRATIVA

Lic. Atilio...
Jefe Unidad Ejecutiva de Salud

Lic. Atilio...
Jefe Unidad Ejecutiva de Salud

N° (1)	ACTIVIDADES OPERATIVA (2)	I TRIMESTRE (4)			II TRIMESTRE			III TRIMESTRE			IV TRIMESTRE		
		META FISICA (4.1)		REQUERIM. FINANCIE. (4.2)	META FISICA		REQUERIM. FINANCIERO	META FISICA		REQUERIM. FINANCIERO	META FISICA		REQUERIM. FINANCIERO
		6	64.2	0	0	0	0	0	0	0	0	0	0
409	Tratamiento de úlcera genital	0	0.0	0	0	0	0	0	0	0	0	0	
410	Tratamiento de sífilis	745	2051.4	745	2051.4	746	2054.1	746	2054.1	746	2054.1	746	
411	Tratamiento de flujo vaginal	0	0.0	0	0.0	0	0.0	0	0.0	0	0.0	0	
412	Tratamiento de candidiasis	0	0.0	0	0.0	0	0.0	0	0.0	0	0.0	0	
413	Tratamiento de cervicitis	0	0.0	0	0.0	0	0.0	0	0.0	0	0.0	0	
414	Tratamiento de vaginitis	0	0.0	0	0.0	0	0.0	0	0.0	0	0.0	0	
415	Tratamiento de vaginosis bacteriana	0	0.0	0	0.0	0	0.0	0	0.0	0	0.0	0	
416	Tratamiento de gonorrea	0	0.0	0	0.0	0	0.0	0	0.0	0	0.0	0	
417	Tratamiento de trichomoniasis	0	0.0	0	0.0	0	0.0	0	0.0	0	0.0	0	
418	Tratamiento de dolor abdominal bajo	80	716.0	80	716.0	80	716.0	80	716.0	80	716.0	80	
419	Tratamiento de condiloma acuminado	0	0.0	0	0.0	0	0.0	0	0.0	0	0.0	0	
420	Contactos identificados para casos de ITS	846	3255.9	846	2255.9	847	2258.6	847	2258.6	847	2258.6	847	
421	Consejería en ITS	1892	6672.0	1892	4672.0	1894	4677.5	1894	4677.5	1894	4677.5	1894	
422	Promoción del uso correcto del condón	0	0.0	0	0.0	1	18800.0	1	18800.0	0	0.0	0	
423	Sesiones educativas dirigidas a la población vulnerable	0	0.0	4	1320.0	0	0.0	0	0.0	0	0.0	0	
424	Tamizaje de pruebas rápidas a población vulnerable (TS,HSH,PPL)	100	1150.0	100	850.0	100	850.0	100	850.0	100	850.0	100	
425	Casos de VIH en población general	0	0.0	0	0.0	0	0.0	0	0.0	0	0.0	0	
426	Casos de VIH infantil	0	0.0	0	0.0	0	0.0	0	0.0	0	0.0	0	
427	Casos de VIH en gestantes	0	0.0	0	0.0	0	0.0	0	0.0	0	0.0	0	
428	Casos de VIH en población vulnerable (TS,HSH,PPL)	0	0.0	0	0.0	0	0.0	0	0.0	0	0.0	0	
429	Tratamiento antiretroviral para casos de VIH en población general	0	0.0	0	0.0	0	0.0	0	0.0	0	0.0	0	
430	Tratamiento antiretroviral para casos de VIH infantil	0	0.0	0	0.0	0	0.0	0	0.0	0	0.0	0	
431	Tratamiento antiretroviral para casos de VIH en gestantes	0	0.0	0	0.0	0	0.0	0	0.0	0	0.0	0	
432	Tratamiento antiretroviral para casos de VIH en población vulnerable (TS,HSH,PPL)	0	0.0	0	0.0	0	0.0	0	0.0	0	0.0	0	
433	Quimioprofilaxis con isoniazida a personas viviendo con VIH	0	0.0	0	0.0	0	0.0	0	0.0	0	0.0	0	
434	RN de madre con VIH recibe leche maternizada	0	0.0	0	0.0	0	0.0	0	0.0	0	0.0	0	
435	Consejería nutricional para casos de VIH	0	0.0	0	0.0	0	0.0	0	0.0	0	0.0	0	
436	Consejería para prevención de transmisión vertical	825	7825.0	825	4825.0	826	6833.2	826	6833.2	826	6833.2	826	
437	Vigilancia nutricional para casos de VIH	0	0.0	0	0.0	0	0.0	0	0.0	0	0.0	0	
438	Conformación de Unidades de atención médica periódicas (UAMP)	3	6500.0	0	0.0	0	0.0	0	0.0	0	0.0	0	
439	Plan de la semana de lucha contra el SIDA	0	0.0	0	0.0	0	0.0	0	0.0	0	0.0	0	
440	Talleres de capacitación sobre ITS, VIH, otros	1	4150.0	1	4150.0	1	4150.0	1	4150.0	1	4150.0	1	
441	Red de promotores educadores de pares (TS,HSH)	0	0.0	3	1300.0	0	0.0	0	0.0	0	0.0	0	

GOBIERNO REGIONAL DE LA REGIÓN DE ICA
 DIRECCIÓN REGIONAL DE SALUD ICA
 UNIDAD EJECUTORA 466 - RED DE SALUD ICA

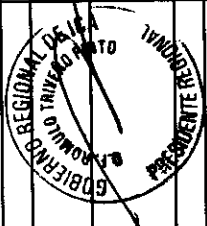
[Firma]
 JEFE UNIDAD ESTADÍSTICA E INFORMATICA

GOBIERNO REGIONAL DE LA REGIÓN DE ICA
 DIRECCIÓN REGIONAL DE SALUD ICA
 UNIDAD EJECUTORA 466 - RED DE SALUD ICA

[Firma]
 C.P.C. Abraham M. Quispe Marcatinco
 DIRECTOR ADMINISTRATIVO

GOBIERNO REGIONAL DE LA REGIÓN DE ICA
 DIRECCIÓN REGIONAL DE SALUD ICA
 UNIDAD EJECUTORA 466 - RED DE SALUD ICA

[Firma]
 Lic. Luis José Rojas Velázquez
 JEFE UNIDAD ADMINISTRACIÓN PRESUPUESTO



N° (1)	ACTIVIDADES OPERATIVA (2)	I TRIMESTRE (4)		II TRIMESTRE		III TRIMESTRE		IV TRIMESTRE	
		META FISICA (4.1)	REQUERIM. FINANCIERO (4.2)	META FISICA	REQUERIM. FINANCIERO	META FISICA	REQUERIM. FINANCIERO	META FISICA	REQUERIM. FINANCIERO
442	Reuniones técnicas de fortalecimiento	3	1140.3	3	1140.3	3	1140.3	3	1140.3
443	Visitas de seguimiento domiciliarias integrales	85	1424.0	85	1424.0	85	1424.0	85	1424.0
444	Supervisión y monitoreo	1	678.0	1	348.0	1	348.0	1	348.0
	SUB TOTAL EST. SANIT. ITSMIH	93	3942.3	93	2911.5	93	4731.7	93	3876.7
445	Detección y diagnóstico precoz de diabetes mellitus	100	830.0	100	830.0	100	830.0	100	830.0
446	Detección y diagnóstico precoz de obesidad	105	870.0	105	870.0	105	870.0	105	870.0
447	Detección y diagnóstico precoz de hipertensión arterial	500	1493.3	500	1493.3	500	1493.3	500	1493.3
448	Detección y diagnóstico precoz de dislipidemias	0	0.0	0	0.0	0	0.0	0	0.0
449	Detección y diagnóstico precoz de ceguera	0	0.0	0	0.0	0	0.0	0	0.0
450	Detección y diagnóstico precoz de discapacidad	0	0.0	0	0.0	0	0.0	0	0.0
451	Tratamiento de obesidad	0	0.0	0	0.0	0	0.0	0	0.0
452	Tratamiento de hipertensión arterial	0	0.0	0	0.0	0	0.0	0	0.0
453	Tratamiento de dislipidemias	0	0.0	0	0.0	0	0.0	0	0.0
454	Intervención quirúrgica a pacientes con ceguera	0	0.0	0	0.0	0	0.0	0	0.0
455	Plan de mejoramiento de los servicios de rehabilitación	0	0.0	0	0.0	0	0.0	0	0.0
456	Taller de capacitación	0	0.0	1	3600.0	0	0.0	0	0.0
457	Supervisión y monitoreo	1	2080.0	1	1080.0	1	1080.0	1	1080.0
	SUBTOTAL NO TRANSMISIBLES	706	5273.3	707	7873.3	706	4273.3	706	4273.3
458	Elaboración de ASIS	0	0.0	1	500.0	0	0.0	0	0.0
459	Actualización de sala situacional	8	6515.0	8	3515.0	8	4515.0	8	4515.0
460	Elaboración de boletines epidemiológicos	0	0.0	0	0.0	0	0.0	0	0.0
461	Vigilancia de IH	0	0.0	0	0.0	0	0.0	0	0.0
462	Vigilancia epidemiológica activa	702	3165.0	702	3165.0	702	3165.0	702	3165.0
463	Actividades de recepción de naves	0	0.0	0	0.0	0	0.0	0	0.0
464	Actividades de despacho de naves	0	0.0	0	0.0	0	0.0	0	0.0
465	Expedición de certificados de excepción	0	0.0	0	0.0	0	0.0	0	0.0
466	Investigación de brotes	0	0.0	0	0.0	0	0.0	0	0.0
467	Capacitación	2	14100.0	0	0.0	0	0.0	0	0.0
468	Supervisión y monitoreo	7	3311.0	7	2311.0	7	2311.0	7	2311.0
	SUBTOTAL	719	27091.0	718	9491.0	717	9991.0	717	9991.0
9	OBJETIVO GENERAL 7.- Fomento de la Salud Integral de la Población mediante el desarrollo de programas y acciones adecuadamente articuladas entre Instituciones Públicas y Privadas, con respeto a las normas								
469	Inspección a sistemas de agua								
470	Inspección especializada a sistemas de abastecimiento de agua en ámbito rural	29	2110.4	30	2183.2	30	2183.2	30	2183.2
471	Inspección especializada a sistemas de agua en ámbito urbano	62	2246.9	62	2246.9	63	2283.1	63	2283.1
472	Monitoreo de campo en ámbito urbano	62	1617.0	62	1617.0	63	1643.0	63	1643.0
473	Monitoreo de campo en ámbito rural	75	2080.0	75	2080.0	75	2080.0	75	2080.0
474	Análisis bacteriológico de agua	54	1210.0	54	1210.0	54	1210.0	54	1210.0
475	Registro de información de diagnóstico sanitario	0	0.0	0	0.0	0	0.0	0	0.0
476	Supervisión y monitoreo del control de agua	300	37410.0	300	37410.0	300	49410.0	300	49410.0

GOBIERNO REGIONAL DE SANTIAGO DEL CAYMA
 UNIDAD EJECUTORA LOCAL DE SALUD ICA
 UNIDAD EJECUTORA LOCAL DE SALUD ICA

JEFE UNIDAD ADMINISTRATIVA RESERVA
 Lic. Julio César B. Prada Vega

C.P.C. Abraham Quispe Marcacino
 DIRECTOR ADMINISTRATIVO

GOBIERNO REGIONAL DE ICA
 UNIDAD EJECUTORA LOCAL DE SALUD ICA
 UNIDAD EJECUTORA LOCAL DE SALUD ICA

N° (1)	I TRIMESTRE (4)		II TRIMESTRE		III TRIMESTRE		IV TRIMESTRE	
	META FISICA (4.1)	REQUERIM. FINANCIERO (4.2)	META FISICA	REQUERIM. FINANCIERO	META FISICA	REQUERIM. FINANCIERO	META FISICA	REQUERIM. FINANCIERO
477	0	0.0	0	0.0	0	0.0	0	0.0
478	0	0.0	0	0.0	0	0.0	0	0.0
479	0	0.0	0	0.0	0	0.0	0	0.0
480	11	8622.3	11	8622.3	12	3951.7	12	3951.7
481	0	0.0	0	0.0	0	0.0	0	0.0
482	30	18550.0	30	9855.0	30	9855.0	30	9855.0
483	1	6600.0	1	4600.0	1	4600.0	1	4600.0
484	100	62815.0	100	32815.0	100	32815.0	100	32815.0
485	0	0.0	0	0.0	0	0.0	0	0.0
486	407	198526.0	407	93526.0	407	133526.0	407	133526.0
487	105	44455.0	105	24455.0	105	34455.0	105	34455.0
488	0	0.0	0	0.0	0	0.0	0	0.0
489	0	0.0	0	0.0	0	0.0	0	0.0
490	0	0.0	0	0.0	0	0.0	0	0.0
491	8	23030.0	8	10030.0	8	17030.0	8	17030.0
492	30	38310.0	30	17310.0	30	27310.0	30	27310.0
493	0	0.0	0	0.0	0	0.0	0	0.0
494	0	0.0	0	0.0	0	0.0	0	0.0
495	0	0.0	0	0.0	0	0.0	0	0.0
496	162	74148.5	162	43148.5	162	43148.5	162	53148.5
497	0	0.0	0	0.0	0	0.0	0	0.0
498	0	0.0	0	0.0	0	0.0	0	0.0
499	0	0.0	0	0.0	0	0.0	0	0.0
500	58	2165.0	58	1165.0	58	1165.0	58	1165.0
501	0	0.0	0	0.0	0	0.0	0	0.0
502	2	41915.0	2	21015.0	2	21015.0	2	31015.0
503	750	386012.5	750	146012.5	750	149500.9	750	148078.1
504	176	79740.5	176	47740.5	176	57740.5	176	47740.5
505	0	0.0	2	6030.0	3	12045.0	3	6030.0
506	1620	14972.5	1620	9972.5	1620	12972.5	1620	972.5
507	32	2212.5	32	2212.5	32	2212.5	32	2212.5

Gobierno Regional de Ica
 Dirección Regional de Salud
 UNIDAD EJECUTORA DE SALUD
 UNIDAD EJECUTORA DE SALUD

C.P.C. Abraham H. Quispe Marcatine
 DIRECTOR ADMINISTRATIVO

Gobierno Regional de Ica
 Dirección Regional de Salud
 UNIDAD EJECUTORA DE SALUD
 UNIDAD EJECUTORA DE SALUD

C.P.C. Carlos B. Prado Vega
 JEFE UNIDAD ESTADÍSTICA E INFORMÁTICA

Gobierno Regional de Ica
 Dirección Regional de Salud
 UNIDAD EJECUTORA DE SALUD
 UNIDAD EJECUTORA DE SALUD

Lic. Tullio J. Ayala Velazquez
 JEFE UNIDAD ADMINISTRATIVA

N° (1)	ACTIVIDADES OPERATIVA (2)	I TRIMESTRE (4)		II TRIMESTRE		III TRIMESTRE		IV TRIMESTRE	
		META FISICA (4.1)	REQUERIM. FINANCIER. (4.2)	META FISICA	REQUERIM. FINANCIER.	META FISICA	REQUERIM. FINANCIER.	META FISICA	REQUERIM. FINANCIER.
508	Rocedo de viviendas con insecticidas	50	3560.0	50	3160.0	50	3360.0	50	3160.0
509	Evaluación del estado de limpieza y recolección de los residuos sólidos	23	3500.0	23	3001.0	24	3288.5	24	3001.0
510	Evaluación del sistema de recepción y transporte de los residuos sólidos	24	3200.0	24	3100.0	24	3200.0	24	3100.0
511	Evaluación de la salud de los trabajadores de residuos sólidos	21	3200.0	21	3100.0	21	3200.0	21	3100.0
512	Vigilancia y control de residuos sólidos y sustancias químicas hospitalarias	0	0.0	0	0.0	0	0.0	0	0.0
513	Inspección de residuos sólidos en IDF-RRSS, municipalidades, rellenos sanitarios, botaderos, recicladores y segregadores de EPS re residuos sólidos municipales y ECS-RRSSMM	30	400.0	30	400.0	30	400.0	30	400.0
514	Capacitación de actores sociales en la protección del medio ambiente	5	190.0	5	190.0	5	190.0	5	190.0
515	Instalación de letrinas	140	7310.0	140	4135.1	140	5310.0	140	4135.1
516	Supervisión de letrinas	750	5780.0	750	3780.0	750	3780.0	750	3780.0
517	Vigilancia y control de servicios funerarios	20	6572.5	20	4572.9	20	6572.5	20	4572.9
518	Vigilancia y monitoreo de la calidad de los recursos hídricos en cuencas	2	1500.0	2	668.0	3	1002.0	3	1002.0
519	Monitoreo de la calidad sanitaria de las playas del litoral peruano	0	0.0	0	0.0	0	0.0	0	0.0
520	Fortalecimiento de laboratorios de control ambiental	0	0.0	0	0.0	0	0.0	0	0.0
SUB TOTAL SALUD AMBIENTAL		5139	1103961.6	5142	546363.9	5148	652454.9	5148	639155.1
TOTAL SI. (5)		332964	2929756.1	332723	2328656.1	331014	2396051.2	330665	2313285.6
								1327366	9967749

CBPV/J-UEI

GOBIERNO REGIONAL DE ICA
 DIRECCIÓN REGIONAL DE SALUD
 UNIDAD EJECUTORA DE RED DE SALUD


Lic. Adolfo A. Vizcarra
 JEFE UNIDAD ADMINISTRACION RESUPUESTO

GOBIERNO REGIONAL DE ICA
 DIRECCIÓN REGIONAL DE SALUD
 UNIDAD EJECUTORA DE RED DE SALUD

C.P.C. Abraham Quispe Marcotínico
 DIRECTOR ADMINISTRATIVO

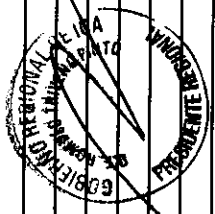
GOBIERNO REGIONAL DE ICA
 DIRECCIÓN REGIONAL DE SALUD
 UNIDAD EJECUTORA DE RED DE SALUD

José Carlos Prado Vega
 JEFE UNIDAD ESTADÍSTICA E INFORMÁTICA



N° (1)	ACTIVIDADES OPERATIVA (2)		I TRIMESTRE (4)		II TRIMESTRE		III TRIMESTRE		IV TRIMESTRE	
	META FISICA (4.1)	REQUERIM. FINANCIE.(4.2)	META FISICA	REQUERIM. FINANCIERO	META FISICA	REQUERIM. FINANCIERO	META FISICA	REQUERIM. FINANCIERO	META FISICA	REQUERIM. FINANCIERO

ANEXO-E	I TRIMESTRE (4)		II TRIMESTRE		III TRIMESTRE		IV TRIMESTRE	
	META FISICA (4.1)	REQUERIM. FINANCIE.(4.2)	META FISICA	REQUERIM. FINANCIERO	META FISICA	REQUERIM. FINANCIERO	META FISICA	REQUERIM. FINANCIERO
PROMOCION	259	19113.33	585	59454.36	1033	86137.30	584	50036.96
CAPACITACION	3	15845.00	1	14415.00	1	14415	1	14415.00
GESTION ADMINISTRATIVA	13	9071.00	14	10259.00	11	1755	8	1455.00
SITEMA DE GESTION DE LA CALIDAD	252	101377.20	280	119628.54	199	76966.404	302	113018.65
ETAPA VIDA NINO	72230	279372.31	69450	273581.85	69458	265317.92	69368	255424.37
ETAPA DE VIDA ADOLESCENTE	16596	166192.24	18634	244630.59	16633	225355.79	16618	170057.52
ETAPA DE VIDA ADULTO	27104	411586.01	27115	344734.34	27131	346607.58	27127	343890.33
ETAPA DE VIDA ADULTO MAYOR	10542	86354.74	10552	87535.41	10549	85246.938	10554	86737.22
DEMANDAS Y ESPECIALIDADES	132575	372206.80	132586	391494.39	132586	385327.17	132584	381989.61
SIS	45248	110244.35	45248	88244.35	45249	88280.95	45248	88244.35
SRCR	4020	94790.00	4121	60735.03	4011	58555	4119	66395.00
TBC	12210	87652.19	12209	41100.01	12221	48049.913	12221	49435.19
ITS	5348	39625.10	5352	29115.10	5352	47317.034	5352	38767.03
NO TRANSMISIBLES	706	5273.25	707	7873.25	706	4273.25	706	4273.25
EPIDEMIOLOGIA	719	27091.00	718	9491.00	717	9991	717	9991.00
SALUD AMBIENTAL	5139	1103961.56	5142	546363.88	5148	652454.92	5148	639155.11
TOTAL	332964	2929756.1	332714	2328656.1	331005	2396051.2	330657	2313285.6



GOBIERNO REGIONAL DE ICA
 Direccion Regional de Salud
 UNIDAD EJECUTORA 406 - RES DE SALUD I

Lic. Aurea Ysaac
 Jefe Unidad Ejecutora Presupuesto

GOBIERNO REGIONAL DE ICA
 Direccion Regional de Salud
 UNIDAD EJECUTORA 406 - RES DE SALUD I

C.P.C. Abraham Quispe Marcotaino
 DIRECTOR ADMINISTRATIVO

GOBIERNO REGIONAL DE ICA
 Direccion Regional de Salud
 UNIDAD EJECUTORA 406 - RES I

José Cesar B. Prado Vega
 JEFE UNIDAD ESTADISTICA E INFORMATICA

APROBACION INSTITUCIONAL - GOBIERNOS REGIONALES
LEY N° 29465 PRESUPUESTO DEL SECTOR PUBLICO PARA EL AÑO FISCAL 2010
PRESUPUESTO INSTITUCIONAL DE APERTURA DE LOS GASTOS POR UNIDAD EJECUTORA
(EN NUEVOS SOLES)

MEF / DNPP
11/12/2009
12:34:15

PLIEGO : 449 GOBIERNO REGIONAL DEL DEPARTAMENTO DE ICA

U.E. Func. Sub-Prgr. Prg.
Actividad/Proyecto
Títul. Gn.

	RECURSOS ORDINARIOS	RECURSOS EXTRAORDINARIOS	RECURSOS POR OPERAC. OFIC. DE CREDITO	CONTRIBUCIONES Y TRANSFERENCIAS	RECURSOS DETERMINADOS	TOTAL
406 RED DE SALUD ICA	9 840 440	149 000				9 989 440
20 SALUD	1 530 724	29 100				1 567 824
006 GESTION	1 530 724	29 100				1 567 824
0008 ASESORAMIENTO Y APOYO	1 530 724	29 100				1 567 824
1 000287 GESTION ADMINISTRATIVA	1 180 464	21 500				1 202 064
2 1 PERSONAL Y OBLIGACIONES SOCIALES	288 260	7 500				305 760
2 3 BIENES Y SERVICIOS	67 000					67 000
2 6 ADQUISICION DE ACTIVOS NO FINANCIEROS	435 928					435 928
043 SALUD COLECTIVA	435 928					435 928
0094 CONTROL EPIDEMIOLOGICO	435 928					435 928
1 000625 VIGILANCIA DE LOS RIESGOS PARA LA SALUD	7 865 797	119 900				7 985 697
2 1 PERSONAL Y OBLIGACIONES SOCIALES	6 138 500	80 900				6 219 400
044 SALUD INDIVIDUAL	5 695 014	59 200				5 754 214
0096 ATENCION MEDICA BASICA	5 622 134	59 200				5 681 334
1 000538 ATENCION BASICA DE SALUD	93 350	59 200				152 550
2 1 PERSONAL Y OBLIGACIONES SOCIALES	448 966					448 966
2 3 BIENES Y SERVICIOS	440 966					440 966
1 046104 MEJORA DE LA OFERTA DE LOS SERVICIOS DE SALUD	14 840					14 840
2 3 BIENES Y SERVICIOS	8 904					8 904
PROGRAMA ARTICULADO NUTRICIONAL	8 804					8 804
1 043489 MEJORAR LA ALIMENTACION Y NUTRICION DEL MENOR DE 36 MESES	5 836					5 836
2 3 BIENES Y SERVICIOS	5 836					5 836
1 043783 REDUCCION DE LA MORBILIDAD EN IRA, EDA Y OTRAS ENFERMEDADES PREVALENTES	8 880					8 880
2 3 BIENES Y SERVICIOS	2 968					2 968
SALUD MATERNO NEONATAL	2 968					2 968
1 043487 POBLACION CON CONOCIMIENTOS EN SALUD SEXUAL Y REPRODUCTIVA Y QUE ACCEDE A METODOS DE PLANIFICACION FAMILIAR	2 680					2 680
2 3 BIENES Y SERVICIOS	1 212					1 212
1 043488 REDUCCION DE LA MORBILIDAD Y MORTALIDAD MATERNA	1 212					1 212
2 3 BIENES Y SERVICIOS	1 112 833					1 112 833
1 043788 REDUCCION DE LA MORBILIDAD Y MORTALIDAD NEONATAL	667 487					667 487
2 3 BIENES Y SERVICIOS	667 487					667 487
0097 ATENCION MEDICA ESPECIALIZADA	445 336					445 336
1 000471 SERVICIOS GENERALES	445 336					445 336
2 1 PERSONAL Y OBLIGACIONES SOCIALES	445 336					445 336
1 000540 ATENCION ESPECIALIZADA DE LA SALUD						
2 1 PERSONAL Y OBLIGACIONES SOCIALES						



37

MEF / DNPP

11/12/2009
12:34:15

APROBACION INSTITUCIONAL - GOBIERNOS REGIONALES
LEY N° 29465 PRESUPUESTO DEL SECTOR PUBLICO PARA EL AÑO FISCAL 2010
PRESUPUESTO INSTITUCIONAL DE APERTURA DE LOS GASTOS POR UNIDAD EJECUTORA
(EN NUEVOS SOLES)

ANEXC 2
AIR22A1C

PAGINA : 30

PLIEGO : 449 GOBIERNO REGIONAL DEL DEPARTAMENTO DE ICA

UE.Fun.ProFm.SubProFm.Prog.
Actividad/Proyecto
Titan Gn.

	RECURSOS ORDINARIOS	RECURSOS DIRECTAMENTE RECAUDADOS	RECURSOS POR OPERAC. OFIC. Y DE CREDITO	RECURSOS DONACIONES Y TRANSFERENCIAS	RECURSOS DETERMINADOS	TOTAL
406 RED DE SALUD ICA	9 840 449	148 000				9 988 449
20 SALUD	7 867 787	119 800				7 987 587
044 SALUD INDIVIDUAL	616 464	39 000				655 464
0098 SERVICIOS DE DIAGNOSTICO Y TRATAMIENTO	616 464	39 000				655 464
1 009466 SERVICIOS DE APOYO AL DIAGNOSTICO Y TRATAMIENTO	616 464	39 000				655 464
2 1 PERSONAL Y OBLIGACIONES SOCIALES	612 435					612 435
2 2 BIENES Y SERVICIOS	4 029					4 029
24 PREVISION SOCIAL	225 360					225 360
052 PREVISION SOCIAL	225 360					225 360
0116 SISTEMAS DE PENSIONES	225 360					225 360
1 000347 OBLIGACIONES PREVISIONALES	225 360					225 360
2 2 PENSIONES Y OTRAS PRESTACIONES SOCIALES	225 360					225 360
TOTAL EJECUTORA : 406	225 360					225 360
TOTAL PLIEGO	10 045 805	148 000				10 193 805
	302 774 862	13 765 804				316 540 666
					34 507 957	350 048 623



MEF / DNPP

10/12/2009
13:57:34

APROBACION INSTITUCIONAL - GOBIERNOS REGIONALES
LEY N° 29465 PRESUPUESTO DEL SECTOR PUBLICO PARA EL AÑO FISCAL 2010
PRESUPUESTO POR RESULTADOS A NIVEL DE UNIDAD EJECUTORA
(EN NUEVOS SOLES)

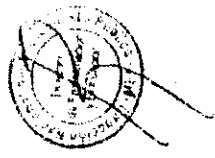
ANEXO 4
AIR22A3C
PAGINA : 12

PLIEGO : 449 GOBIERNO REGIONAL DEL DEPARTAMENTO DE ICA

UE Fun. Prg. Fr. Sub. Prg. Fr. Programa Estratégico
Actividad Proyecto
Tram. Gn.

406 RED DE SALUD ICA

	RECURSOS ORDINARIOS	RECURSOS DIRECTORALES	RECURSOS POR DONACIONES Y TRANSFERENCIAS	RECURSOS DETERMINADOS	TOTAL
20 SALUD					
044 SALUD INDIVIDUAL					21 700
009E ATENCION MEDICA BASICA					21 700
PROGRAMA ARTICULADO NUTRICIONAL					21 700
1 043489 MEJORAR LA ALIMENTACION Y NUTRICION DEL MENOR DE 36 MESES	14 840				14 840
3 BIENES Y SERVICIOS	8 904				8 904
1 043783 REDUCCION DE LA MORBILIDAD EN IRA, EDA Y OTRAS ENFERMEDADES PREVALENTES	8 904				8 904
3 BIENES Y SERVICIOS	5 936				5 936
SALUD MATERNO NEONATAL					5 936
1 043487 POBLACION CON CONOCIMIENTOS EN SALUD SEXUAL Y REPRODUCTIVA Y QUE ACCEDA A METODOS DE PLANIFICACION FAMILIAR	6 660				6 660
3 BIENES Y SERVICIOS	2 968				2 968
1 043488 REDUCCION DE LA MORBILIDAD Y MORTALIDAD MATERNA	2 956				2 956
3 BIENES Y SERVICIOS	2 680				2 680
1 043788 REDUCCION DE LA MORBILIDAD Y MORTALIDAD NEONATAL	2 650				2 650
3 BIENES Y SERVICIOS	1 212				1 212
TOTAL EJECUTORA 406	1 212				1 212
TOTAL PLIEGO	32 895 572	801 821		7 573 881	41 271 274



6-1