


**MATRIZ 2**  
**PROGRAMACION DE ACTIVIDADES OPERATIVAS**  
**AÑO 2012**

DENOMINACION : UNIDAD EJECUTORA 406 RED DE SALUD ICA  
 0001 PROGRAMA ESTRATEGICO ARTICULADO NUTRICIONAL

PROGRAMAS PRESUPUESTALES CON ENFOQUE DE RESULTADOS

**OBJETIVO GENERAL 1.-Contribuir en la disminucion de la desnutricion cronica en menores de 5 años basados en el enfoque de derechos de equidad de genero e interculturalidad priorizando las poblaciones de pobreza y extrema pobreza**

OBJETIVO ESPECIFICO	ACTIVIDAD OPERATIVA	UNIDAD DE MEDIDA	Meta y cronograma de Programación					FINALIDAD EFP (4)	REQUERIMIENTO FINANCIERO					Unidad Orgánica responsable	
			META :	I	II	III	IV		TOTAL	RDR	RO	Donaciones y Transfer	Otros		
Garantizar la Aplicación de Vacunas Completas en niños menores de 36 meses	Niños con vacuna completa								831443.00		831,443.00			ESNI	
	RN con vacuna BCG	Protegidos	200	50	50	50	50		18000.00		18,000.00			ESNI	
	RN con vacuna HVB	Protegidos	200	50	50	50	50		18000.00		18,000.00			ESNI	
	Niños mayores de 01 año								0.00					ESNI	
	Niños menores de 01 año con vacuna Antipolio	Protegidos	4822	1198	1198	1156	1156		40000.00		40,000.00			ESNI	
	Niños menores de 01 año con vacuna pentavalente	Protegidos	4822	1198	1198	1156	1156		40000.00		40,000.00			ESNI	
	Niños menores de 01 año con vacuna rotavirus	Protegidos	4822	1156	1156	1156	1156		40000.00		40,000.00			ESNI	
	Niños menores de 01 año con vacuna neumococo	Protegidos	4822	1156	1156	1156	1156		40000.00		40,000.00			ESNI	
	Niños menores de 01 año con vacuna influenza	Protegidos	4822	1156	1156	1156	1156		40000.00		40,000.00			ESNI	
	Niños mayores de 01 año con vacuna hexavalente o antipolio trivalente para niño nacido de madre con VIH	Protegidos	4822	1156	1156	1156	1156		40000.00		40,000.00			ESNI	
	Niños de 01 año vacunados								0.00					ESNI	
	Niños de 01 año con vacuna influenza	Protegidos	4668	1167	1167	1167	1167		40000.00		40,000.00			ESNI	
	Niños de 01 año con vacuna SPR	Protegidos	4668	1167	1167	1167	1167		40000.00		40,000.00			ESNI	
	Niños de 01 año con vacuna Neumococo	Protegidos	4668	1167	1167	1167	1167		40000.00		40,000.00			ESNI	
	Niños de 01 año con vacuna antifebril	Protegidos	4668	1167	1167	1167	1167		40000.00		40,000.00			ESNI	
	Niños de 01 año con vacuna DPT	Protegidos	4668	1167	1167	1167	1167		40000.00		40,000.00			ESNI	
	Niños con vacuna completa de 01 a 04 años								0.00					ESNI	
	Niños con vacuna de 01 a 04 años con vacuna antipolio (5%)	Protegidos	942	236	236	236	236		18000.00		18,000.00			ESNI	
	Niños con vacuna de 01 a 04 años con vacuna pentavalente	Protegidos	942	234	237	236	236		18000.00		18,000.00			ESNI	
	Niños con vacuna completa de 02 años con vacuna influenza	Protegidos	4704	1178	1176	1176	1176		20000.00		20,000.00			ESNI	
	Niños con vacuna completa de 02 años con vacuna NEUMOCOCCO	Protegidos	235	58	59	59	59		20000.00		20,000.00			ESNI	
	Niños con vacuna completa de 03 años con vacuna influenza	Protegidos	3311	828	828	828	827		20000.00		20,000.00			ESNI	
	Niños con vacuna completa de 03 años con vacuna Neumococo	Protegidos	236	59	59	59	59		20000.00		20,000.00			ESNI	
	Niños con vacuna completa de 04 años con vacuna influenza	Protegidos	237	59	58	59	58		20000.00		20,000.00			ESNI	
	Niños con vacuna completa de 04 años con vacuna Neumococo	Protegidos	237	59	58	59	58		20000.00		20,000.00			ESNI	
	Niños con vacuna completa de 04 años con vacuna SPR	Protegidos	4747	1186	1186	1186	1185		22000.00		22,000.00			ESNI	
	Niños con vacuna completa de 04 años con vacuna DPT	Protegidos	4747	1186	1186	1186	1186		22000.00		22,000.00			ESNI	
	Niños con vacuna completa de 03 a 05 años	Protegidos							0.00					ESNI	
	Niños con vacuna completa de 03 a 05 años con vacuna influenza	Protegidos							0.00					ESNI	
	Niños con vacuna completa de 03 a 05 años con vacuna DPT (2do refuerzo)	Protegidos							0.00					ESNI	
	Niños con vacuna completa de 03 a 05 años con vacuna SPR (2do refuerzo)	Protegidos							0.00					ESNI	
	Niños con vacuna completa de 10 años								0.00					ESNI	
	Vacunacion con vacuna completa para prevencion de caecar en niños de 10 años	Protegidos	4703	1198	1198	1198	1199		22000.00		22,000.00			ESNI	
									0.00					ESNI	
									0.00					ESNI	
	<b>VACUNA DT EN MER</b>														
	10-11 años DT	Protegidos	719	180	180	180	179		15443.00		15,443.00			ESNI	
	12-17 años DT	Protegidos	2242	560	560	561	561		15000.00		15,000.00			ESNI	
	18-29 años DT	Protegidos	1898	387	388	387	388		10000.00		10,000.00			ESNI	
	30-49 años DT	Protegidos	2878	699	670	670	669		15000.00		15,000.00			ESNI	
								0.00					ESNI		
<b>VACUNA DT EN GESTANTES</b>															
10-11 años DT	Protegidos							0.00					ESNI		
12-17 años DT	Protegidos	4	2	2	2	2		5000.00		5,000.00			ESNI		
18-29 años DT	Protegidos	273	68	68	66	66		13000.00		13,000.00			ESNI		
30-49 años DT	Protegidos	189	47	47	49	47		10000.00		10,000.00			ESNI		



Meta 001 - 001 - 3.033255  
 Niño con vacuna completa

Varones >15 años DT	Protegidos	0				
Personas que no finalizaron el esquema de vacunación Hvb >5 años, pob en riesgo, TS, HSH, FFAA,	Protegidos	0				
Campaña de vacunación	campana	1	1			
Sesion educativa	sesion	648	162	162	162	162
Supervisión y monitoreo de cadena de frío	supervision					
Supervisión, monitoreo y evaluación (Red)	Informe	6	1	2	1	2
Spot Radial	Spot			1	1	
Visitas domiciliarias ESAVIS	visita	105	25	25	26	26
Seguimiento de niños por calendario	seguimiento	464	116	116	116	116
Gigantografías	gigantografias	54		54		
Spot Radiales	spot	4	1	1	1	1

Mejorar la Alimentación y Nutrición y Nutrición del Menor de 36 Meses

Niños con CRED completo según Edad						
Control de CRED en menores de un año (11 controles)	Niño controlado	4622	1155	1155	1156	1156
Control de CRED en niños de 01 año (06 controles)	Niño controlado	4668	1167	1167	1167	1167
Control de CRED en niños de 02 años (04 controles)	Niño controlado	4764	1176	1176	1176	1176
Control de CRED en niños de 03 años (04 controles)	Niño controlado	4728	1182	1182	1182	1182
Control de CRED en niños de 04 años (04 controles)	Niño controlado	4744	1186	1186	1186	1186
Control de CRED en niños de 05 a 09 años (01 control por año)	Niño controlado					
Tamizaje en anemia en menores de 2 años	Tamizaje	6876	1744	1744	1744	1744
Niños menores de 06 meses con lactancia materna exclusiva	LME	2311	577	576	578	578
Niños de 07 a 12 meses con alimentación complementaria adecuada	Registros	6876	1744	1744	1744	1744
Supervisión, monitoreo y evaluación (red)	Informe	6	1	2	1	2
Spot radial (Red)	Informe	2	0	1	1	0

Meta .002 - 001 - 3.033256- Niño con CRED Completo Según Edad

Garantizar la entrega de Suplemento de Hierro en el Menor de 36 Meses

Niños con SUPLEMENTO DE HIERRO Y VITAMINA A						
Niños menores de 02 años con suplementación de sulfato ferroso	Suplementación	6876	1744	1744	1744	1744
Niños menores de 05 años con suplementación de vitamina A	Suplementación	18646	4712	4712	4712	4712

Meta .003 - 001 - 3.033256- Niño con Suplemento de Hierro y Vitamina A

Mejorar la Calidad de Agua de Consumo Humano

Vigilancia de la Calidad del Agua para el Consumo Humano						
Inspección sanitaria a los sistemas de Agua	Sistemas	12	2	4	3	3
Monitoreo de parámetros de campo Zona Urbana	Punto Muestreado	4	1	1	1	1
Monitoreo de Parámetros de campo Zona Rural	Punto Muestreado	8	2	2	2	2
Inspección especializada zona Urbana	Inspección	0	0	0	0	0
Inspección especializada zona Rural	Inspección	0	0	0	0	0
Análisis de parámetros Bacteriológicos	Muestra	12	3	3	3	3
Análisis de parámetros parasitológicos	Muestra	12	3	3	3	3
Análisis Físico Químico	Muestra	6	0	2	2	2
Análisis de Metales Pesados	muestra	6	0	2	2	2
Análisis y reportes de los riesgos Sanitarios	Informe	0	0	0	0	0
Desinfección y/o Tratamiento del Agua Para el Consumo Humano						
Desinfección y/o Tratamiento del Agua para Consumo Humano	Informe	4	1	1	1	1
Limpieza, desinfección y/o tratamiento de agua para el consumo humano	Centro Poblado	4	1	1	1	1
Producción de insumos para desinfección intradomiciliar		0	0	0	0	0
Taller Dirigido a proveedores en limpieza desinfección y cloración	Taller	0	0	0	1	0
Determinación del cloro libre residual en agua de consumo humano	Muestra Analizada	6	0	0	0	0
Vigilancia a Surtidores y/o camiones Sistema	Inspección	0	0	0	0	0
Taller sobre procedimientos de Limpieza y desinfección del agua de consumo humano	Evento	1	0	0	1	0

Meta .004 - 001 - 3.033268- Vigilancia de la Calidad del Agua para el Consumo Humano

Atención IRA

Atención IRA						
Atención con Infección Respiratoria Aguda (IRA) en menores de 05 años (No neumonías)	Caso tratado	31500	7875	7875	7875	7875

Meta .005-001 - 3.033311- Atención de Ira

0.00				ESN
0.00				ESNI
0.00				ESNI
15000.00	15,000.00			ESNI
0.00				ESNI
5000.00	5,000.00			ESNI
0.00				ESNI
10000.00	10,000.00			ESNI
15000.00	15,000.00			ESNI
3000.00	3,000.00			ESNI
2000.00	2,000.00			ESNI
455075.00	433762.00	21313.0		AIS Niño
57200.00	55000	2200		AIS Niño
57200.00	55000	2200		AIS Niño
57200.00	55000	2200		AIS Niño
57200.00	55000	2200		AIS Niño
57200.00	55000	2200		AIS Niño
2200.00		2200		AIS Niño
57500.00	55000	2500		AIS Niño
47500.00	45000	2500		AIS Niño
57149.00	55000	2149		AIS Niño
5700.00	3500	2200		AIS Niño
1282.00	262	1020		AIS Niño
132121.00	124592.00	7529.00		
32671.00	29142	3529		AIS Niño
99450.00	95450	4000		AIS Niño
29700.00	29700.00			
6000.00	6000			San. Amb
2000.00	2000			San. Amb
3250.00	3250			San. Amb
0.00				San. Amb
0.00				San. Amb
6000.00	6000			San. Amb
6000.00	6000			San. Amb
3250.00	3250			San. Amb
3200.00	3200			San. Amb
0.00				
76821.00	76821.00			
35000.00	35000.00			San. Amb
35000.00	35000			San. Amb
0.00				San. Amb
0.00				San. Amb
0.00				San. Amb
0.00				San. Amb
0.00				San. Amb
6821.00	6821			San. Amb
205316.00	145194.00	60122.00		
152000.00	122,000.00	30000.00		AIS Niño

Reducir la Morbilidad y Mortalidad en IRA EDA y otras Enfermedades Prevalentes

Atención con Infección Respiratoria Aguda (IRA) en menores de 05 años (FAPA)	Caso tratado	924	231	231	231	231
Atención con Infección Respiratoria Aguda (IRA) en menores de 05 años (OMA)	Caso tratado	448	112	112	112	112
<b>Atención EDA</b>						
Atención con Infección Diarreica Aguda (EDA) en menores de 05 años	Caso tratado	31500	7875	7875	7875	7875
Atención con Infección Diarreica Aguda (EDA) en menores de 05 años	Caso tratado	924	231	231	231	231
Atención de Enfermedades Diarreicas Agudas (EDA) con deshidratación en niños menores de 05 años	Caso tratado	166	43	41	41	41
Atención de Enfermedades Diarreicas Agudas con shock en niños menores de 05 años	Caso tratado	2	0	2	0	0
Atención de niños menores de 05 años con vigilancia nutricional	Atención					
Atención de niños menores de 36 meses con la canasta alimentaria PIM	Atención					
Control cualitativo de yodo en el hogar	Controles					
Monitoreo y seguimiento en la etapa de vida niño	Monitoreos					
Evaluaciones de la etapa de vida niño	Evaluaciones					
Reuniones técnicas de la etapa de vida niño	Informes					

Meta 006-001-3.033312-  
Atención de EDA

30000.00	15,000.00	15000	AIS Niño
23316.00	8,194.00	15122	AIS Niño
142933.00	128754.00	14179.00	
121000.00	110000	11000	AIS Niño
15000.00	13000	2000	AIS Niño
6000.00	5000	1000	AIS Niño
933.00	754.00	179	AIS Niño
0.00			
0.00			
0.00			
0.00			
0.00			
0.00			

Disminuir las Infecciones Respiratorias complicadas

<b>ATENCIÓN IRA CON COMPLICACIONES</b>						
Atención de IRAs complicadas (Neumonía) en niños menores de 05 años	Caso tratado	48	12	12	12	12
Atención de IRAs complicadas (Neumonía Grave) en niños menores de 05 años	Caso tratado	0	0	0	0	0
Atención de IRAs complicadas (Enfermedad muy grave) en niños menores de 05 años	Caso tratado	8	0	0	0	0
Atención de IRAs complicadas (Asma) en niños menores de 05 años	Caso tratado	246	64	64	59	59
Atención de IRAs complicadas (SOB y asma) en niños menores de 05 años	Caso tratado	336	85	85	83	83
Seguimiento de Neumonía 48 Hrs.	seguimiento	1678	419	419	419	419

Meta 007-001-3.033313-  
Atención Ira con  
Pneumonías

272148.00	271988.00	160	
11988.00	11988		AIS Niño
0.00			AIS Niño
0.00			AIS Niño
20000.00	20000		AIS Niño
30000.00	30000		AIS Niño
210160.00	210000	160	AIS Niño

Reducir la Morbilidad y Mortalidad de Otras Enfermedades Prevalentes.

<b>GESTANTES CON SUPLEMENTO DE HIERRO Y ACIDO FOLICO</b>						
Administración de Sulfato Ferroso	Atendida	278	68	67	68	67
<b>Atención de Niños y Niñas con Parasitosis Intestinal</b>						
Atención de niños menores de 05 años con parasitosis intestinal	Atención	1528	380	380	380	380
Visita intradomiciliaria integral	Visitas	6000	1500	1500	1500	1500
Atención de niños menores de 05 años con vigilancia nutricional	Atención	0	0	0	0	0
Atención de niños menores de 36 meses con la canasta alimentaria PIM	Atención	0	0	0	0	0
Control cualitativo de yodo en el hogar	Controles	0	0	0	0	0
Monitoreo y seguimiento en la etapa de vida niño	Monitoreos	0	0	0	0	0
Evaluaciones de la etapa de vida niño	Evaluaciones	0	0	0	0	0
Reuniones técnicas de la etapa de vida niño	Informes					

Meta 008-001-3.033317-  
Gestante Con  
Suplemento de Hierro y  
Acido Folico

Meta 009-001-3.033314-  
Atención de Niños y  
Niñas con Parasitosis  
Intestinal

149498.00	108659.00	40839.00	
149498.00	108659	40839	AIS Niño
293720.00	290885.00	2835.00	
37220.00	35,885.00	1335	AIS Niño
256500.00	255,000.00	1500	AIS Niño
0.00			
0.00			
0.00			
0.00			
0.00			
0.00			

Conducir la Gestión de la Estrategia Articulado Nutricional

<b>Monitoreo Supervisión Evaluación y Control del Programa Articulado Nutricional</b>						
Monitoreo	Informe	21	2	6	6	7
Reuniones de Evaluación y Programación	Informe	14	3	3	4	4
Monitoreo y Control	Monitoreo	0	0	0	0	0
Supervisión y asistencia Técnica	Reunión	0	0	0	0	0

Meta 10-001-3.044278,  
Monitoreo Supervisión  
Evaluación y Control del  
Programa Articulado  
Nutricional

249113.00	249113.00		
195000.00	195000		AIS Niño
54113.00	54113		AIS Niño

**SUB TOTAL PROGRAMA ESTRATEGICO ARTICULADO NUTRICIONAL**

**226,769 66,669 66,741 66,665 66,674**

**2837868.00 0.00 2690911.00 146977.00**



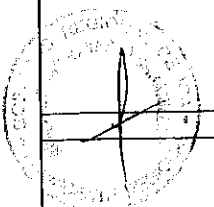
MATRIZ 2

DENOMINACION : UNIDAD EJECUTORA 406 RED DE SALUD ICA  
0002 PROGRAMA MATERNO NEONATAL

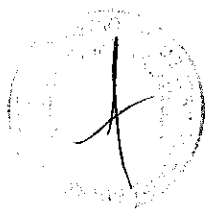
PROGRAMAS PRESUPUESTALES CON ENFOQUE DE RESULTADOS

OBJETIVO GENERAL 2.- Contribuir a la disminución de la Morbimortalidad Materno Neonatal con énfasis en la Población de menores recursos y con enfoque de derechos y equidad de género

Objetivo General	Actividad	Indicador	Unidad	Meta	2023	2024	2025	2026	2027	Presupuesto	Presupuesto	Presupuesto	Presupuesto	Presupuesto	Presupuesto	Presupuesto	Presupuesto	Presupuesto	
Garantizar la Atención Prenatal Reforzada	Atención Prenatal Reforzada									468656.00	452380.00	16276.00							
	Atención Prenatal Reforzada	Gestante Controlada	5492	1373	1373	1373	1373			40000.00	40000.00							S. Sex. Y Reprod	
	visita domiciliaria para plan de parto	Visita Domiciliaria	5492	1373	1373	1373	1373			40000.00	40000.00							S. Sex. Y Reprod	
	Psicoeducación y estimulación temprana	Gestante Preparada	5492	1373	1373	1373	1373			40000.00	40000.00							S. Sex. Y Reprod	
	Orientación y consejería y salud sexual reproductiva	Consejería	5492	1373	1373	1373	1373			40000.00	40000.00							S. Sex. Y Reprod	
	Auditorías de historias clínicas de la gestante	Auditoría	928	232	231	232	231			8000.00	8000.00							S. Sex. Y Reprod	
	Exámenes de Laboratorio	Exámenes	5492	1373	1373	1373	1373			40000.00	40000.00							S. Sex. Y Reprod	
	Tamizaje de Pruebas Rápidas para VIH en Gestantes	Tamizaje	4635	1159	1158	1159	1159			39380.00	39380.00							S. Sex. Y Reprod	
	Detección de Violencia basada en Género	Atendida	4635	1159	1158	1159	1159			26627.00	25000.00	1627.00						S. Sex. Y Reprod	
	PAP en gestantes	Muestra	4635	1159	1158	1159	1159			27500.00	25000.00	2500.00						S. Sex. Y Reprod	
	Plan de parto	Visita Domiciliaria	5492	1373	1373	1373	1373			37500.00	35000.00	2500.00						S. Sex. Y Reprod	
	Vacuna antitetánica	Protegida	3295	823	823	823	826			27000.00	25000.00	2000.00						S. Sex. Y Reprod	
	Atención Odontológica	Atendida	3295	823	823	823	826			27149.00	25000.00	2149.00						S. Sex. Y Reprod	
	Tamizaje de prueba rápida de sífilis	Tamizaje	5492	1373	1373	1373	1373			38000.00	35000.00	3000.00						S. Sex. Y Reprod	
	Vigilancia Nutricional en Gestantes	Protegida	5492	1373	1373	1373	1373			37500.00	35000.00	2500.00						S. Sex. Y Reprod	
										468656.00	452380.00	16276.00							S. Sex. Y Reprod
Mejorar el acceso de la Población a Métodos de Planificación Familiar	Población Accede a Métodos de Planificación familiar									182813.00	500.00	182313.00							
	DIU	Pareja protegida	908	227	227	227	227			15000.00	15000.00							S. Sex. Y Reprod	
	Píldoras	Pareja protegida	8771	2192	2192	2192	2195			18000.00	18000.00							S. Sex. Y Reprod	
	Inyectable	Pareja protegida	17831	4457	4457	4457	4460			26813.00	500.00	26313.00						S. Sex. Y Reprod	
	Condón	Pareja protegida	1963	450	450	450	453			20000.00	20000.00							S. Sex. Y Reprod	
	Meia	Pareja protegida	1300	325	325	325	325			18000.00	18000.00							S. Sex. Y Reprod	
	Provisión del método del ritmo	Pareja protegida	60	15	15	15	15			5000.00	5000.00							S. Sex. Y Reprod	
	Método oral de emergencia	Pareja protegida	138	34	34	34	36			8000.00	8000.00							S. Sex. Y Reprod	
	Orientación y consejería	Consejería	30811	7702	7702	7702	7705			50000.00	50000.00							S. Sex. Y Reprod	
	Visita domiciliaria	Visita domiciliaria	1541	385	385	385	386			22000.00	22000.00							S. Sex. Y Reprod	
										182313.00	182313.00								S. Sex. Y Reprod
										203621.00	203621.00								S. Sex. Y Reprod
	Mejorar el acceso de la Población a Servicios de consejería en Salud Sexual y Reproductiva	Población Accede a Servicios de Consejería en Salud Sexual Reproductiva									45000.00	45000.00							S. Sex. Y Reprod
		Consejería en Salud Sexual y Reproductiva	Consejería	30811	7702	7702	7702	7705			45000.00	45000.00							S. Sex. Y Reprod
		Consejería Pre Test de VIH en MEF	Beneficiaria	30811	7702	7702	7702	7705			45000.00	45000.00							S. Sex. Y Reprod
		Consejería Post Test de VIH en MEF	Beneficiaria	30811	7702	7702	7702	7705			45000.00	45000.00							S. Sex. Y Reprod
Visita de Seguimiento		Visita domiciliaria	1541	385	385	385	386			15000.00	15000.00							S. Sex. Y Reprod	
Sesiones Educativas		Sesiones	600	100	100	100	100			10000.00	10000.00							S. Sex. Y Reprod	
PAP MEF		Muestra	18487	4621	4621	4621	4624			25000.00	25000.00							S. Sex. Y Reprod	
Población informada en salud sexual y reproductiva		Campaña	8	2	2	2	2			3000.00	3000.00							S. Sex. Y Reprod	
Captación de mujeres con Demanda Insatisfecha		Captación	5088	1486	1486	1486	1488			5621.00	5621.00							S. Sex. Y Reprod	
Atención preconcepcional		Atendida	7648	1782	1782	1782	1782			10000.00	10000.00							S. Sex. Y Reprod	
									203621.00	203621.00								S. Sex. Y Reprod	
Garantizar la atención del parto Normal Institucional	Atención del Parto Normal									278320.00	263909.00	14411.00							



	Parto Normal	1318	329	329	329	331		278320.00		283909.00	14411		S. Sex. Y Reprod	
Garantizar la atención del puerperio normal y complicado según capacidad resolutive	Atención de Parto Normal													
	Atención del Puerperio						Meta 16 - 002.3.033206, Atención del Puerperio	374553.00		364451.00	10102.00			
	Atención del Puerperio	Atención puerperal	1318	329	329	329	331	187225.50		182225.5	5000		S. Sex. Y Reprod	
	Visita Domiciliaria	Visita Domiciliaria	1318	329	329	329	331	187327.50		182225.5	5102		S. Sex. Y Reprod	
Garantizar la Atención del Recien Nacido Normal y Con Complicaciones	Atención del recién Nacido Normal						Meta 16 - 002.3.033305 Atención del recién Nacido Normal	401150.00		400190.00	980.00			
								0.00						
	Atención del Recien Nacido Normal	Recien Nacido	1318	329	329	329	331	300560.00		300000	560		S. Sex. Y Reprod	
	Visita Domiciliaria	Visita Domiciliaria	1318	329	329	329	331	100590.00		100190	400		S. Sex. Y Reprod	
Conducir la gestión de la Estrategia Materno Neonatal	Monitoreo Supervisión Evaluación y Control de la Salud Materno Neonatal						Meta 17 - 002.3.044277, Monitoreo Supervisión Evaluación y Control del Programa de la Salud Materno Neonatal	494217.00	6750.00	487467.00				
	Supervisión y asistencia Técnica	Supervisión	132	33	33	33	33	103000.00	3000	100000			S. Sex. Y Reprod	
	Monitoreo y control	Informe	132	33	33	33	33	303000.00	3000	300000			S. Sex. Y Reprod	
	Reunión del Comité para la prevención de la mortalidad materna Neonatal	Reunión	6	1	1	1	1	88217.00	750	87467			S. Sex. Y Reprod	
Mejorar el acceso de la Población a Servicios de consejería en Salud Sexual y Reproductiva	Comunidades Saludables que Promueven Prácticas en Salud Sexual y reproductiva						Meta 004 - 002.3.033280 Familias Saludables Informadas respecto de Salud Sexual y Reproductiva	12889.00		12889.00				
	ACS Capacitados para promover la salud sexual reproductiva	ACS Capacitado	90	22	22	22	24	12889.00		12889			S. Sex. Y Reprod	
	Familias Saludables Informadas respecto de Salud Sexual y Reproductiva						Meta 005 - 002.3.033412 Familias Saludables Informadas respecto de Salud Sexual y Reproductiva	42071.00		42071.00				
	Familias saludables informadas respecto a su salud sexual y Reproductiva	Familia	5482	1373	1373	1373	1373	30000.00		30000			S. Sex. Y Reprod	
	Municipios saludables que promueven salud sexual y Reproductiva	Municipios	13	3	3	3	4	2071.00		2071			S. Sex. Y Reprod	
	Instituciones Educativas Saludables que promueven salud sexual y reproductiva	Institución Educativa	61	15	15	15	16	10000.00		10000			S. Sex. Y Reprod	
								42071.00		42071				S. Sex. Y Reprod
	Adolescentes que acceden a Servicios de Salud para Prevención del Embarazo							Meta 074 - 002.3.008005 Adolescentes que acceden a Servicios de Salud para Prevención del Embarazo	11500.00		11500.00			
	Consejería en Salud Sexual y Reproductiva adolescentes	Consejería	2485	616	616	616	617	8000.00		8000			S. Sex. Y Reprod	
	Secciones educativas	Sección	340	60	60	60	60	1000.00		1000			S. Sex. Y Reprod	
Visita de Seguimiento	Visita	968	247	247	247	247	2500.00		2500			S. Sex. Y Reprod		
<b>SUB TOTAL PROGRAMA MATERNO NEONATAL</b>								2469790.00	7250.00	2420791.00	41749.00			



GOBIERNO REGIONAL DE ICA  
 Dirección Regional de Salud Ica  
 UNIDAD EJECUTORA N° 406 RED DE SALUD I

*Carmen Ramirez Ynpanqui*  
 CPC Carmen Ramirez Ynpanqui  
 JEFE UNIDAD PLANNIFICACION Y PRESUPUESTO

DIRECCION REGIONAL DE SALUD ICA  
 UNIDAD EJECUTORA N° 406 RED DE SALUD ICA  
 OFICINA DE DESARROLLO INSTITUCIONAL ODI

Lic. Enf. JOSE HUAMAN SOTO  
 DIRECTOR DE ODI

GOBIERNO REGIONAL DE ICA  
 DIRECCION REGIONAL DE SALUD ICA  
 UNIDAD EJECUTORA N° 406 RED DE SALUD ICA

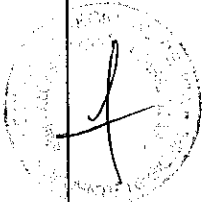
*M Mercedes M. Bernaola Paredes*  
 Ing<sup>a</sup> Mercedes M. Bernaola Paredes  
 DIRECTOR ADMINISTRATIVO

**MATRIZ 2**  
**PROGRAMACION DE ACTIVIDADES OPERATIVAS**

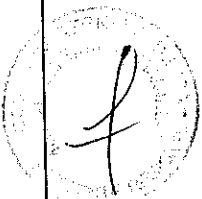
**DENOMINACION : UNIDAD EJECUTORA 406 RED DE SALUD ICA**  
**016 -PROGRAMA ARTICULADO TBC-VIH/SIDA**  
**PROGRAMAS PRESUPUESTALES CON ENFOQUE DE RESULTADOS**

**OBJETIVO GENERAL 1: Disminuir las infecciones transmitidas por TBC, VIH/SIDA promoviendo estilos de vida saludables fortaleciendo la prevención, control y atención integral en la población vulnerable**

							389533.00		389533.00			
Conducir la Gestión de la Estrategia de Prevención y control de TBC-VIH-SIDA	Reuniones de Evaluación y Programación	Informe	32	8	8	8	8	Meta 16 - 016. 3.043950	44766.50		44766.5	Est. Prev y Cont.
	Monitoreo y Control	Monitoreo	154	38	38	38	40	Monitoreo Supervisión Evaluación y Control de VIH-SIDA Tuberculosis	300000.00		300000	Est. Prev y Cont.
	Supervisión y asistencia Técnica	Reunión	32	8	8	8	8		44766.50		44766.5	Est. Prev y Cont.
	Despistaje de Tuberculosis en Síntomas Respiratorio							Meta 19 - 016. 3.043962				
Despistaje de Tuberculosis en sintomáticos respiratorios	Identificación y examen de Síntomas Respiratorios en las atenciones a personas mayores de 15 años y Poblaciones Vulnerables	Sintomático respiratorio	16100	4025	4025	4025	4025	Despistaje de Tuberculosis en Síntomas Respiratorio	343308.00		343308.00	Est. Prev y Cont.
	Baciloscopia de diagnóstico	Baciloscopia	32200	8050	8050	8050	8050		113308.00		113308	Est. Prev y Cont.
Control Tratamiento Preventivo de Contactos de Casos de Tuberculosis ( General, indígena, privado de su libertad)	Control Tratamiento Preventivo de Contactos de Casos de Tuberculosis ( General, indígena, privado de su libertad)								486580.00	500.00	486080.00	
	Atención de personas en tratamiento TB que presentan complicaciones y requieren hospitalización	Persona tratada	4	1	1	1	1		20000.00		20000	Est. Prev y Cont.
	Consejería nutricional para casos de TBC	Consejería	300	75	75	75	75		80250.00	250	80000	Est. Prev y Cont.
	Sesión educativa a pacientes con TBC	Sesión	300	75	75	75	75		80000.00		80000	Est. Prev y Cont.
	Visita domiciliaria a casas de TBC y contactos	Visitas	300	75	75	75	75		80250.00	250	80000	Est. Prev y Cont.
	Comité alto a la tuberculosis	Actas	1	0	0	1	0	Meta 20 - 016. 3.043963	10000.00		10000	Est. Prev y Cont.
	Conformación de asociación de pacientes con TBC	Actas	1	0	0	1	0	Control Tratamiento Preventivo de Contactos de Casos de Tuberculosis ( General, indígena, privado de su libertad)	10000.00		10000	Est. Prev y Cont.
	Taller de capacitación	Taller	4	1	1	1	1		11080.00		11080	Est. Prev y Cont.
	Marcha de sensibilización	Movilización	1	0	0	0	1		10000.00		10000	Est. Prev y Cont.
	Capacitación de promotores pares	Taller	4	1	1	1	1		15000.00		15000	Est. Prev y Cont.
	Supervisión a los EE.SS.	Supervisión	4	1	1	1	1		15000.00		15000	Est. Prev y Cont.
	Monitoreo de Actividades a los EE SS	Monitoreo	12	3	3	3	3		25000.00		25000	Est. Prev y Cont.
	Atención de contactos	Censo	1200	300	300	300	300		50000.00		50000	Est. Prev y Cont.
Contactos examinados	Contactos	1200	300	300	300	300		50000.00		50000	Est. Prev y Cont.	
Quimioprofilaxis de contacto de 0 a 19 años	Quimioprofilaxis	170	42	42	42	44		30000.00		30000	Est. Prev y Cont.	
								486080.00		486080	Est. Prev y Cont.	
Diagnóstico de Casos de Tuberculosis	Diagnóstico de Casos de Tuberculosis								384170.00		384170.00	
	Diagnóstico de tuberculosis pulmonar	Caso tratado	240	60	60	60	60		40000.00		40000	Est. Prev y Cont.
	Diagnóstico de Tuberculosis Extrapulmonar	Caso tratado	45	11	12	11	11	Meta 21 - 016. 3.043964	10000.00		10000	Est. Prev y Cont.

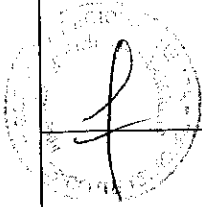


		Atencion	1000	400	400	400	400	de Tuberculosis	320000.00	320000		Est.Prev y Cont.	
	Diagnostico diferenciado en Sintomaticos Respiratorios Cronicos Examinados (PAL)	Caso tratado	16	3	4	4	4		20000.00	20000		Est.Prev y Cont.	
	Casos de TBC MDR	Caso tratado	16	3	4	4	4		20000.00	20000		Est.Prev y Cont.	
	Casos de TBC infantil con BK (-)	Caso tratado	5	1	1	2	1		14170.00	14170		Est.Prev y Cont.	
	Casos de TBC infeccion VIH	Caso tratado							384170.00	384170		Est.Prev y Cont.	
									487791.00	487791.00			
Contribuir y optimizar la recuperacion de la persona afectada por Tuberculosis	Persona que Accede al EESS. Y recibe tratamiento oportuno para Tuberculosis esquema 1. 2 no multidrogo resistentes y multidrogo resistentes en Sintomaticos.	Caso tratado	240	60	60	60	60		140000.00	140000		Est.Prev y Cont.	
	Atencion Curativa Esquema I	Caso tratado	12	3	3	3	3		20000.00	20000		Est.Prev y Cont.	
	Atencion Curativa Esquema I Prolongado	Caso tratado	10	2	2	3	3		20000.00	20000		Est.Prev y Cont.	
	Atencion Curativa con Drogas de Segunda Linea no TB-MDR	Caso tratado	12	3	3	3	3		20000.00	20000		Est.Prev y Cont.	
	Atencion Curativa con Drogas de Segunda Linea TB-MDR	Persona tratada	20	5	5	5	5		22791.00	22791		Est.Prev y Cont.	
	Atencion de Reacciones Adversas a Farmacos AntiTuberculosos	Persona tratada	8	1	1	2	2		8000.00	8000		Est.Prev y Cont.	
	Atencion de Complicaciones que Requieran Hospitalizacion de Pacientes en Tratamiento	Persona tratada	5	1	1	1	2		8000.00	8000		Est.Prev y Cont.	
	Atencion Curativa de Mico bacilaria no TB	Int. Quirurgica							0.00				
	Atencion Quirurgica de pacientes con Diagnostico de TB	Caso tratado	240	60	60	60	60		140000.00	140000		Est.Prev y Cont.	
	Tratamiento de casos troyes positivo	Caso tratado	45	11	11	11	12		20000.00	20000		Est.Prev y Cont.	
	Tratamiento de casos de TBC extra pulmonar	Caso tratado	15	3	4	4	4		18000.00	18000		Est.Prev y Cont.	
	Tratamiento de casos MDR	Caso tratado	15	3	4	4	4		18000.00	18000		Est.Prev y Cont.	
	Tratamiento de casos de TBC infantil	Caso tratado	5	1	1	1	2		15000.00	15000		Est.Prev y Cont.	
	Tratamiento de casos de TBC infeccion VIH	Caso tratado	5	1	1	1	2		10000.00	10000		Est.Prev y Cont.	
	Atencion Curativa con Drogas de Segunda Linea TB-XDR	Atencion	20	5	5	5	5		20000.00	20000		Est.Prev y Cont.	
Manejo de Reacciones Adversas	Atencion	6	1	1	2	2		8000.00	8000		Est.Prev y Cont.		
Manejo de Complicaciones	Atencion							487791.00	487791		Est.Prev y Cont.		
	Poblacion con Infecciones de Transmision Sexual persona recibe tratamiento según guía clínicas.							Meta 23 - 016. 3.043068 Poblacion con Infecciones de Transmision Sexual persona recibe tratamiento según guía clínicas.	472952.00	472617.00	335.00		
	Poblacion con Infecciones de Transmision Sexual persona recibe tratamiento según guía clínicas.	Caso tratado	4538	1134	1134	1134	1136		50000.00	50000		ITS-VIH-SIDA	
	Exámenes a TS, HSH, PPL	Examen	400	100	100	100	100		50000.00	50000		ITS-VIH-SIDA	
	Casos de descarga uretral	Atendidos	30	6	6	9	9		5000.00	5000		ITS-VIH-SIDA	
	Casos de úlcera genital	Atendidos	20	5	5	5	5		5000.00	5000		ITS-VIH-SIDA	
	Casos de sífilis	Atendidos	10	2	2	3	3		5000.00	5000		ITS-VIH-SIDA	
	Casos de flujo vaginal	Atendidos	4400	1100	1100	1100	1100		60335.00	60000	335	ITS-VIH-SIDA	
	Casos de candidiasis	Atendidos	20	5	5	5	5		5000.00	5000		ITS-VIH-SIDA	
	Casos de cervicitis	Atendidos	40	10	10	10	10		10000.00	10000		ITS-VIH-SIDA	
	Casos de vaginitis	Atendidos	40	10	10	10	10		10000.00	10000		ITS-VIH-SIDA	
	Casos de vaginosis bacteriana	Atendidos	10	2	2	3	3		5000.00	5000		ITS-VIH-SIDA	
	Casos de gonorrea	Atendidos	10	2	2	3	3		5000.00	5000		ITS-VIH-SIDA	
	Casos de trichomoniasis	Atendidos	20	5	5	5	5		10000.00	10000		ITS-VIH-SIDA	
	Casos de dolor abdominal bajo	Atendidos	20	5	5	5	5		10000.00	10000		ITS-VIH-SIDA	
	Tratamiento de descarga uretral	Persona tratada	30	6	6	9	9		5000.00	5000		ITS-VIH-SIDA	
	Tratamiento de úlcera genital	Persona tratada	20	5	5	5	5		10000.00	10000		ITS-VIH-SIDA	
	Tratamiento de sífilis	Persona tratada	10	2	2	3	3		5000.00	5000		ITS-VIH-SIDA	
	Tratamiento de flujo vaginal	Persona tratada	4400	1100	1100	1100	1100		60000.00	60000		ITS-VIH-SIDA	
	Tratamiento de candidiasis	Persona tratada	20	5	5	5	5		10000.00	10000		ITS-VIH-SIDA	
	Tratamiento de cervicitis	Persona tratada	40	10	10	10	10		25000.00	25000		ITS-VIH-SIDA	
	Tratamiento de vaginitis	Persona tratada	40	10	10	10	10		25000.00	25000		ITS-VIH-SIDA	
	Tratamiento de vaginosis bacteriana	Persona tratada	10	2	2	3	3		10000.00	10000		ITS-VIH-SIDA	
	Tratamiento de gonorrea	Persona tratada	10	2	2	3	3		7617.00	7617		ITS-VIH-SIDA	
	Tratamiento de trichomoniasis	Persona tratada	20	5	5	5	5		20000.00	20000		ITS-VIH-SIDA	
	Tratamiento de dolor abdominal bajo	Persona tratada	20	5	5	5	5		10000.00	10000		ITS-VIH-SIDA	



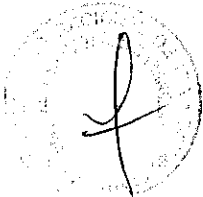
Garantizar la atencion Preventiva Promocional y de Tratamiento Integral oportuno en Poblacion Vulnerable y poblacion con ITS/VIH-SIDA

	Tratamiento de condiloma acuminado	Persona tratada	18	2	2	3	3		10000.00	10000		ITS-VIH-SIDA
	Contactos identificados para casos de ITS	Contactos	300	75	75	75	75		20000.00	20000		ITS-VIH-SIDA
	Consejería en ITS	Consejería	8000	1500	1500	1500	1500		15000.00	15000		ITS-VIH-SIDA
									472617.00	472617		
Garantizar el Tamizaje y Tratamiento oportuno a Mujeres Gestantes Reactivas a VIH, Sífilis y sus Contactos y Recién Nacidos Expuestos	Mujeres Gestantes Reactivas a SÍFILIS y sus contactos y recién nacidos expuestos reciben tratamiento oportuno								333435.00	333435.00		
	Mujeres gestantes de menos de 24 semanas reactivas a sífilis y sus parejas reciben tratamiento	Persona tratada	10	2	2	3	3	Meta 24 - 016. 3.043971	10000.00	10000.00		ITS-VIH-SIDA
	Consejería en ITS VIH	Consejería	20	4	4	6	6		20000.00	20000.00		ITS-VIH-SIDA
	Entrega de Preservativos	Atención	200	40	40	60	60	Mujeres Gestantes Reactivas a sífilis y sus contactos y recién nacidos expuestos reciben tratamiento oportuno	110000.00	110000.00		ITS-VIH-SIDA
	Tratamiento para la gestante y su pareja	Atención	16	2	2	3	3		10000.00	10000.00		ITS-VIH-SIDA
	Visitas domiciliarias a gestantes reactivas	Visitas	40	8	8	12	12		20000.00	20000.00		ITS-VIH-SIDA
	Mujeres gestantes de menos de más de 24 semanas reactivas a sífilis y sus parejas reciben tratamiento	persona tratada	10	2	2	3	3		10000.00	10000.00		ITS-VIH-SIDA
	Consejería en ITS VIH	Consejería	20	4	4	6	6		15000.00	15000.00		ITS-VIH-SIDA
	Entrega de Preservativo	Atención	200	40	40	60	60		110000.00	110000.00		ITS-VIH-SIDA
	Tratamiento para la gestante y su pareja	Atención	16	2	2	3	3		10000.00	10000.00		ITS-VIH-SIDA
Visitas domiciliarias a gestantes reactivas	Visitas	40	8	8	12	12		20000.00	20000.00		ITS-VIH-SIDA	
									335000.00	335000.00		
Contribuir y optimizar la recuperación de la persona afectada por Tuberculosis	Despiñaje diagnóstico de Tuberculosis para pacientes con comorbilidad							Meta 25 - 016. 3.043973	357397.00	357397.00		
	Despiñaje y Diagnóstico para Pacientes con TB y VIH/SIDA	Atención	300	75	75	75	75		200000.00	200000		ITS-VIH-SIDA
	Despiñaje y Diagnóstico para pacientes con TB y Diabetes Mellitus	Atención	100	25	25	25	25		157397.00	157397		ITS-VIH-SIDA
	Despiñaje y Diagnóstico para Pacientes con TB e Insuficiencia Renal	Atención	0	0	0	0	0		0.00			
	Despiñaje y Diagnóstico para Paciente con TB y Asma	Atención	0	0	0	0	0		0.00			
	Despiñaje y Diagnóstico para Pacientes con TB EPOC	Atención	0	0	0	0	0		0.00			
	Persona con comorbilidad Recibe Tratamiento para tuberculosis							Meta 26 - 016. 3.043974	326558.00	326558.00		
	Atención de comorbilidad de TB y VIH	Atención	3	1	1	1	2		16558.00	16558		Est Prev y Cont. T
	Atención curativa de TB y Diabetes Mellitus	Atención	3	0	1	0	2		5000.00	5000		Est Prev y Cont. T
	Atención de TB e Insuficiencia Renal	Atención	3	0	0	1	2		5000.00	5000		Est Prev y Cont. T
Atención curativa de ASMA/EPOC	Atención	0	0	0	0	0		0.00			Est Prev y Cont. T	
Tamizaje de VIH para casos TB	Tamizaje	300	75	75	75	75		300000.00	300000		Est Prev y Cont. T	
									326558.00	326558		Est Prev y Cont. T
Promover en la Población a Instituciones Públicas prácticas Saludables para la Prevención y Control de Tuberculosis	Familias con prácticas saludables para la prevención de VIH-SIDA Y tuberculosis							Meta 66 - 016. 3.043962	12144.00	12144.00		
	Familias con prácticas saludables para la prevención de VIH SIDA Tuberculosis	Familias Saludables	60	17	17	17	18		12144.00	12144		ESAN
									0.00			
	Instituciones Educativas que promueven prácticas saludables para la prevención de VIH-SIDA Y tuberculosis							Meta 67 - 016. 3.043963	796.00	796.00		
	Instituciones Educativas que Promueven Prácticas Saludables para Prevención de VIH SIDA y Tuberculosis	Instituciones Educativas	67	16	16	16	19		796.00	796		ESAN
									0.00			
									0.00			
									0.00			
									0.00			
	Agencias comunitarias que promueven prácticas saludables para la prevención de VIH-SIDA Y tuberculosis							Meta 68 - 016. 3.043964	11606.00	11606.00		
ACS Salud reciben entrenamiento y certificación para dar soporte a la personas enferma de tuberculosis	Persona Capacitada	142	35	35	35	37		11606.00	11606		ESAN	
								0.00				
Población Informada sobre el uso correcto de condón para prevención de Infecciones de Transmisión Sexual y VIH SIDA.	Población Informada sobre el uso correcto de condón para prevención de Infecciones de Transmisión Sexual y VIH SIDA.								2500.00	2500.00		
	Población Informada a Travez de Difusión en espacios comunitarios de Mensajes de Prevención	Población Informada	11980	2997	2997	2997	2999		500.00	500		ESAN
	Promoción del uso correcto del condón	Campaña	4	1	1	1	1		30.00	30		ESAN
	Sesiones educativas dirigidas a la población vulnerable	Sesiones	12	3	3	3	3		20.00	20		ESAN
	Tamizaje de pruebas rápidas a población general	Tamizados	8000	2000	2000	2000	2000		350.00	350		ESAN
	Tamizaje de pruebas rápidas a MER	Tamizados	4480	1100	1100	1100	1100	Meta 69 - 016. 3.043968	350.00	350		ESAN
	Tamizaje de pruebas rápidas a gestantes	Tamizados	4833	1158	1158	1158	1159	Población Informada sobre el uso correcto	350.00	350		ESAN





Meta	Descripción	Unidad	400	100	100	100	100	de condon para prevención de infecciones de transmisión sexual y VIH/SIDA.	70.00	70	ESAN	
correcto del condon para prevención de Infecciones de Transmisión Sexual y VIH-SIDA	Tamizaje de pruebas rápidas a población vulnerable (TS,HSH,PPL)	Tamizados	400	100	100	100	100		30.00	30	ESAN	
	Conformación de Unidades de atención médica periódicas (UAMP)	UAMP	1	0	0	0	1		30.00	30	ESAN	
	Plan de la semana de lucha contra el SIDA	Plan	1	0	0	0	1		30.00	30	ESAN	
	Talleres de capacitación sobre ITS, VIH, otros	Taller	3	0	1	1	1		30.00	30	ESAN	
	Red de promotores educadores de pares (TS,HSH)	Promotores	1	0	0	0	1		30.00	30	ESAN	
	Reuniones técnicas de fortalecimiento	Actas	7	2	2	2	1		300.00	300	ESAN	
	Visitas de seguimiento domiciliarias integrales	Visitas	400	100	100	100	100		80.00	80	ESAN	
	Supervisión y monitoreo	Informe	28	7	7	7	7		300.00	300	ESAN	
Consejería para prevención de transmisión vertical	Consejería	4833	1158	1158	1158	1158		2500.00	2500			
Entregar a adultos y Jóvenes varones consejería y tamizaje para ITS/VIH-SIDA	Adulto y Jóvenes que Reciben consejería y tamizaje para infecciones de transmisión sexual y VIH/SIDA.							Meta 70 - 816. 3.043880	492792.00	492792.00		
	Adultos y Jóvenes Informado en espacios Comunitarios y Redes Sociales	Adulto y Jóvenes	11667	2909	2909	2909	2930	Adulto y Jóvenes que Reciben consejería y tamizaje para infecciones de transmisión sexual y	400000.00	400000	ESAN	
	Adolescentes Capacitados en Actividades de Prevención de ITS VIH-SIDA	Adolescentes	208	50	50	50	50		92792.00	92792	ESAN	
Garantizar la atención Preventiva Promocional y de Tratamiento Integral oportuno en Población Vulnerable y población con ITS/VIH	Población de alto riesgo recibe información y atención preventiva.							Meta 71 - 816. 3.043981	10000.00	10000.00		
	Población de alto riesgo recibe información y atención preventiva.	Población informada	480	100	100	100	100	Población de alto riesgo recibe información y atención preventiva.	5000.00	5000	ESAN	
	HSH de la altoverdad que reciben atención médica periódica	Atendido	480	100	100	100	100		5000.00	5000	ESAN	
<b>SUB TOTAL PROGRAMA ARTICULADO TBC - VIH/SIDA</b>			<b>123832</b>	<b>30904</b>	<b>30931</b>	<b>30966</b>	<b>31031</b>		<b>4111562.00</b>	<b>500.00</b>	<b>4110727.00</b>	<b>335.00</b>



Gobierno Regional de Ica  
 Dirección Regional de Salud Ica  
 UNIDAD EJECUTORA N° 406 RED DE SALUD I

*Carmen Ramirez Ypanqui*  
 EPC Carmen Ramirez Ypanqui  
 JEFE UNIDAD PLANIFICACION Y PRESUPUESTO

Gobierno Regional de Ica  
 DIRECCIÓN REGIONAL DE SALUD I  
 UNIDAD EJECUTORA N° 406 SALUD I

*Mercedes M. Bernaola Paredes*  
 Ing° Mercedes M. Bernaola Paredes  
 DIRECTORA ASISTENTE TITULO

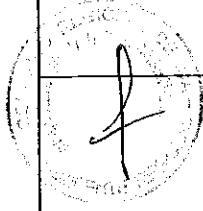
DIRECCIÓN REGIONAL DE SALUD I  
 UNIDAD EJECUTORA N° 406 RED DE SALUD ICA  
 OFICINA DE DESARROLLO INSTITUCIONAL ODI

*Jose Huaman Soto*  
 Lic. Enf. JOSE HUAMAN SOTO  
 DIRECTOR DE ODI

**MATRIZ 2**  
**PROGRAMACION DE ACTIVIDADES OPERATIVAS**  
**AÑO 2012**

DENOMINACION : UNIDAD EJECUTORA 406 RED DE SALUD ICA  
**0017 -PROGRAMA DE ENFERMEDADES TRASMISIBLES ( METAXENICAS ZONOSIS )**  
**PROGRAMAS PRESUPUESTALES CON ENFOQUE DE RESULTADOS**

OBJETIVO GENERAL 4 - Disminuir las enfermedades transmisibles por Enfermedades Zoonóticas y Metaxenicas promoviendo estilos de vida saludables fortaleciendo la vigilancia, control y atención integral en la población vulnerable															
Conducir la gestión de la Estrategia de Prevención de Enfermedades Metaxenicas y Zoonoticas	<b>Monitoreo Supervision Evaluacion y Control de Metaxenicas Zoonosis</b>														
	Reuniones de Evaluación y Programación	Informe	4	1	1	1	1	Meta 27 - 017. 3.043975	3500.00		3500			Enfer. metax. y Z	
	Monitoreo y Control	Monitoreo	8	1	2	1	1	Monitoreo Supervision Evaluacion y Control de Metaxenicas Zoonosis	3906.00		3906			Enfer. metax. y Z	
	Supervisión y asistencia Técnica	Reunión	7	1	4	1	1		20000.00		20000			Enfer. metax. y Z	
	Familias con prácticas saludables para la prev de enferm metaxenicas	Familia saludable	60	0	20	20	20		100000.00		100000			Enfer. metax. y Z	
	Familias que desarrollan prácticas saludables para la prev y control de enf zoonoticas	Familia saludable	120	0	40	40	40		400000.00		400000			Enfer. metax. y Z	
								527406.00		527406					
Promover practicas Saludables en la población para la prevención de la Enfermedades Metaxenicas y zoonoticas en familias de Zonas de Riesgo	<b>Instituciones Educativas que promueven practicas saludables para la prevención de Metaxenicas Zoonoticas</b>														
	Institucion Educativa con Consejo Educativo Institucional (CONEI) Comprometido para promover practicas Saludables frente a las Enfermedades Metaxenicas y Zoonoticas	Instituciones Educativas Saludables	7	0	2	2	3	Meta 28 - 017. 3.043978	445717.00	2000.00	443717.00			Enfer. metax. y Z	
	Docentes de instituciones Educativas Capacitados en Contenidos Tematicos para promover practicas saludables que contribuyan con la prevención de las enfermedades Metaxenicas y Zoonoticas	Docentes Capacitados	70	0	20	20	30		0.00						
	<b>Viviendas Protegidas de los principales condicionantes del riesgo de las areas de alto y muy alto riesgo de enfermedades metaxenicas y zoonoticas.</b>							Meta 29 - 017. 3.043981	38005.00	8250.000	379755.00			Enfer. metax. y Z	
	Viviendas en Areas de Transmision de Dengue con vigilancia entomologica a través de Inspección Domiciliaria	Vivienda Vigilada	1008	300	500	500	500	Viviendas Protegidas de los principales condicionantes del riesgo de las areas de alto y muy alto riesgo de enfermedades metaxenicas y zoonoticas.	253000.00	3000	250000			Enfer. metax. y Z	
	Viviendas en Areas de Transmision de Dengue con vigilancia entomologica a través de Ovitrapos y Larvitrapos	Vivienda Vigilada	150	30	40	40	40		11755.00	2000	9755			Enfer. metax. y Z	
	Viviendas en Areas de Transmision de Chagas Protegidas con Vigilancia Entomologica	Vivienda Vigilada	1000	250	250	250	250		102000.00	2000	100000			Enfer. metax. y Z	
	Viviendas en Areas de Transmision de Chagas Protegidas con Tratamiento Residual	Vivienda Protegida	700	0	500	0	200		21250.00	1250	20000			Enfer. metax. y Z	
	<b>Vacunacion de animales domesticos</b>								332001.00		332001.00				
	Canes Vacunados contra la Rabia	Can vacunado	28740	0	0	0	28740		200000.00		200000			San. Amb.	
Casos de mordeduras por canes	Casos de mordedura	300	75	75	75	75		30001.00		30001			San. Amb.		
Envío de muestras por rabia	Muestras	37	9	9	9	10	Meta 30 - 017. 3.043982	2000.00		2000			San. Amb.		
Vigilancia domiciliaria de roedores	Vivienda	150	0	50	50	50	Vacunacion de animales domesticos	50000.00		50000			San. Amb.		
Control químico de roedores	informes	6	0	0	0	0		0.00					San. Amb.		
Taller de difusión de Normas de Zoonosis	Taller	1	0	1	0	0		10000.00		10000			San. Amb.		
Ordenanza municipal que regule las practicas de tenencias de animales de compañía y reglamentos de tenencia juridica de canes	Ordenanzas	3	0	1	1	1		20000.00		20000			San. Amb.		
Operativo a los centros de crianza, faenamiento y centro de comercialización de carnes	Operativo	3	0	1	1	1		20000.00		20000			San. Amb.		
Controlar el Riesgo de contraer Rabia por animales domesticos	<b>Diagnostico y tratamiento enfermedades metaxenicas</b>														
	Identificación de Casos febriles	Caso febriles	4828	1232	1232	1232	1231	Meta 31 - 017. 3.043983	115931.00		115931.00			Enfer. metax. y Z	
	Tratamiento de casos de Bacteriosis Aguda	Caso tratado	0	0	0	0	0	Diagnostico y tratamiento enfermedades metaxenicas	115931.00		115931			Enfer. metax. y Z	
	Localización y Diagnostico de los casos de Leishmaniasis Cutanea y Mucocutanea	Caso Diagnosticado	0	0	0	0	0		0.00					Enfer. metax. y Z	
	Tratamiento de casos de Leishmaniasis Cutanea y Mucocutanea con Drogas de 1era Línea	Caso tratado	0	0	0	0	0		0.00						
	Tratamiento de casos de Leishmaniasis con Falta de respuesta a sales antimoniales Pentavalentes	Caso tratado	0	0	0	0	0		0.00						
	Tratamiento de casos de Leishmaniasis Garve (LMCG)	Caso tratado	0	0	0	0	0		0.00						



Garantizar el control diagnóstico y tratamiento de Enfermedades Metaxénicas	Localización y Diagnóstico de casos de Chagas en Menores de 15 Años	Caso Diagnosticado	0	0	0	0	0	0.00					
	Vigilancia Serológica en Gestantes de Área Endémica-Chagas	Gestantes vigilada	0	0	0	0	0	0.00					
	Tratamiento de los casos Diagnosticados con Chagas	Caso tratado	0	0	0	0	0	0.00					
	Diagnóstico y tratamiento de casos de enfermedades zoonóticas y metaxénicas.							166786.00	4000.00	162588.00	178.00		
	Mineo Primario de accidentes por todo tipo de animales pezoñosos	Persona atendida	110	20	25	25	40	144178.00	4000.00	140000.00	178.00		Enfer metax y Zo
	Diagnóstico y tratamiento de personas con sospecha de Leptospirosis	Caso diagnosticado	0	0	0	0	0	0.00					Enfer metax y Zo
	Diagnóstico con sospecha de carbunco	Atencion	2	0	1	0	1	2588.00		2588			Enfer metax y Zo
	Diagnóstico confirmatorio de carbunco	Caso diagnosticado	1	0	1	0	1	588.00		588			Enfer metax y Zo
	Persona Tratada con Diagnóstico de carbunco	Caso tratado	4	0	2	0	2	2000.00		2000			Enfer metax y Zo
	Tamizaje en áreas de Riesgo de Fasciolosis	Tamizaje	0	0	0	0	0	0.00					
	Diagnóstico Especializado dev Fasciolosis en laborator de referencia	Caso Diagnosticado	0	0	0	0	0	0.00					
	Persona Tratada con Diagnóstico de Fasciolosis	Persona tratada	0	0	0	0	0	0.00					
	Tamizaje de Personas con Sospecha de Teniasis en Zonas de Riesgo Teniasis Cisticercosis	Tamizaje	0	0	0	0	0	0.00					
	Tratamiento de Personas con Teniasis	Persona tratada	0	0	0	0	0	0.00					
	Diagnóstico y Tratamiento de Cisticercosis	Caso tratado	0	0	0	0	0	0.00					
	Diagnóstico Confirmatorio de Cisticercosis	Diagnostico	0	0	0	0	0	0.00					
	Tamizaje de Poblacion en Areas de Riesgo de Equinocosis	Tamizaje	0	0	0	0	0	0.00					
	Diagnóstico Confirmatorio de equinocosis en Laboratorio Referencial	Diagnostico	0	0	0	0	0	0.00					
	Persona Tratada con Diagnóstico de Equinocosis	Persona tratada	0	0	0	0	0	0.00					
	<b>SUB TOTAL PROGRAMA DE ENFERMEDADES TRANSMISIBLES ( METAXENICAS ZONOSIS )</b>			<b>38202</b>	<b>1919</b>	<b>2777</b>	<b>2288</b>	<b>31238</b>	<b>1975826.00</b>	<b>14250.00</b>	<b>1961398.00</b>	<b>178.00</b>	



GOBIERNO REGIONAL DE ICA  
 Dirección Regional de Salud Ica  
 UNIDAD EJECUTIVA N° 406 SALUD I

*Carmen Ramirez Yapanqui*  
 CPC Carmen Ramirez Yapanqui  
 JEFE UNIDAD PLANIFICACION Y PRESUPUESTO

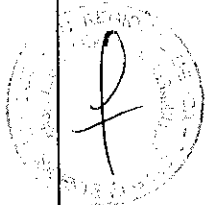
GOBIERNO REGIONAL DE ICA  
 DIRECCION REGIONAL DE SALUD  
 UNIDAD EJECUTIVA N° 406 SALUD I

*Mercedes M. Bernaola Paredes*  
 Ing<sup>a</sup> Mercedes M. Bernaola Paredes  
 DIRECTORA ASISTENTE RELATIVO



	Grupo de ayuda mutua adolescente	Reuniones	24	6	6	6	6	2000.00		2000.00		Salud Mental
	Taller de reanimación emocional-Habilidades Sociales	Taller	43	10	11	11	11	2000.00		2000.00		Salud Mental
	Tamizaje de violencia (adulto)	Tamizaje	951	237	238	238	238	7000.00		7000.00		Salud Mental
	Tamizaje de depresión (adulto)	Tamizaje	600	150	150	150	150	5000.00		5000.00		Salud Mental
	Tamizaje de alcoholismo y drogadicción (Adulto)	Tamizaje	520	130	130	130	130	3000.00		3000.00		Salud Mental
	Tamizaje de violencia familiar del adulto mayor	Tamizaje	280	70	70	70	70	3000.00		3000.00		Salud Mental
	Tamizaje de depresión adulto mayor	Tamizaje	191	47	48	48	48	3000.00		3000.00		Salud Mental
	Campañas Preventivas promocionales	tamizaje	2		1		1	1000.00		1000.00		Salud Mental
	Capacitación al personal en Salud mental	Taller	4	1	1	1	1	1000.00		1000.00		Salud Mental
	Visitas domiciliarias Integral Familiar	Visitas	200	50	50	50	50	2000.00		2000.00		Salud Mental
	Reuniones Institucionales	Acta	6	2	2	2	2	1000.00		1000.00		Salud Mental
												Salud Mental
Mejorar las acciones para el Tamizaje y Tratamiento de Pacientes Afectados por Metales Pesados	<b>Tamizaje y tratamiento de pacientes afectados por metales pesados</b>							15120.00		15120.00		Afectados por metales pesados
	Tamizaje y tratamiento de pacientes afectados por metales pesados	Evaluación	90	0	30	30	30	10000.00		10000		Afectados por metales pesados
	Tomar de Muestras para Dosaje de Metales Pesados en personas expuestas a fuentes contaminantes	Muestra	20	0	10	10	0	2500.00		2500		Afectados por metales pesados
	Proveer de material para el diagnóstico de pacientes expuestos a fuentes de Contaminación	Pruebas Confirmatorias	10	0	0	10	0	120.00		120		Afectados por metales pesados
	Tratamiento a Personas Intoxicadas por Plomo (CIE X: T36.0) con Categoría de Exposición I ( IAR 9UG/DL)	Caso Tratado	0	0	0	0	0	0.00		0.00		
	Tratamiento a Personas Intoxicadas por Plomo (CIE X: T36.0) con Categoría de Exposición II ( IAR 18.9UG/DL)	Caso Tratado	0	0	0	0	0	0.00		0.00		
	Tratamiento a Personas Intoxicadas por Plomo (CIE X: T36.0) con Categoría de Exposición III ( IAR 36.8UG/DL)	Caso Tratado	0	0	0	0	0	0.00		0.00		
	Dosaje de Seguimiento de Personas afectadas por Metales pesados en Categoría de Exposición II	Dosaje	0	0	0	0	0	0.00		0.00		
	Dosaje de Seguimiento de Personas afectadas por Metales pesados en Categoría de Exposición III	Dosaje	0	0	0	0	0	0.00		0.00		
	Tomar de muestras para el diagnóstico de pacientes expuestos a fuentes contaminantes	Muestra	20	0	0	10	10	2500.00		2500		
Mejorar las acciones de Evaluación, Tamizaje, Diagnóstico y Tratamiento de Cataratas	<b>Tamizaje y diagnóstico de pacientes con cataratas</b>							7480.00		7480.00		
	Tamizaje y detección de catarata mediante examen de agudeza visual en el primer y segundo nivel de atención	Tamizaje	10126	2501	2532	2532	2561	5000.00		5000		Salud Mental
	Evaluación y Despiñaje de Catarata	Evaluación	400	98	102	102	98	2000.00		2000		Salud Mental
	Diagnóstico de ceguera por Catarata	Atendido	16	3	3	3	1	480.00		480		Salud Mental
Mejorar las acciones para la evaluación clínica y tamizaje laboratorial de Personas con Riesgo de Padecer enfermedades crónicas no transmisibles	<b>Valoración clínica y tamizaje laboratorial de enfermedades crónicas no transmisibles</b>							57955.00		57955.00		
	Persona de 12 a 17 años con valorización clínica de factores de riesgos y tamizaje laboratorial	Persona Tamizada	3264	816	816	816	816	12955.00		12955		
	Persona de 18 a 29 años con valorización clínica de factores de riesgos y tamizaje laboratorial	Persona Tamizada	4090	1000	1000	1000	1000	15000.00		15000		
	Persona de 30 a 59 años con valorización clínica de factores de riesgos y tamizaje laboratorial	Persona Tamizada	5328	1332	1332	1332	1332	18000.00		18000		
	Persona de 60 a 89 años con valorización clínica de factores de riesgos y tamizaje laboratorial	Persona Tamizada	2008	502	502	502	502	6000.00		6000		
	Persona mayores de 90 años con valorización clínica de factores de riesgos y tamizaje laboratorial	Persona Tamizada	1504	376	376	376	376	6000.00		6000		
DESARROLLAR ACCIONES PARA LA PREVENCIÓN, DIAGNÓSTICO, TRATAMIENTO Y CONTROL DE LAS ENFERMEDADES NO TRANSMISIBLES.	<b>Tratamiento y control, de personas con hipertensión arterial</b>							30616.00		30514.00	102.00	
								0.00				Est. Prev.yCont. Diabetes
	Manejo integral de personas con sobrepeso, dislipidemia, obesidad y otros factores de riesgo	Persona tratada	1558	382	396	396	384	13000.00		13,000.00		Est. Prev.yCont. Diabetes
	Paciente hipertenso de no alto riesgo no controlado, que recibe tratamiento	Persona tratada	795	212	209	186	188	4514.00		4,514.00		Est. Prev.yCont. Diabetes
	Pacientes con enfermedad cardiovascular metabólica organizados que reciben educación para el control de la	Persona tratada	1563	386	399	396	382	13102.00		13,000.00	102	
Brindar Tratamiento a personas con Diagnóstico de Diabetes Mellitus	<b>Tratamiento y control, de personas con Diabetes</b>							16766.00		16766.00	0.00	
	Manejo básico de orina hipoglucémica o hiperglicémica en pacientes diabéticos	Persona tratada	6	0	0	0	0	0.00				Est. Prev.yCont. Diabetes
	Paciente diabético no complicado con tratamiento	Persona tratada	129	75	26	18	12	8383.00		8383	0	Est. Prev.yCont. Diabetes
	Paciente pre diabético con tratamiento	Persona tratada	129	75	26	16	12	8383.00		8383	0	Est. Prev.yCont. Diabetes
							0.00					
							0.00					
							0.00					

Conducir la gestión de la Estrategia de Prevención de Enfermedades no Transmisibles (Mental Bucal, Ocular, Metales Pesados, Hipertensión Arterial)	<b>Monitoreo Supervisión Evaluación y Control de Enfermedades no Transmisibles</b>								Meta 01 - 016 3.843905 en Monitoreo Supervisión Evaluación y Control de Enfermedades no Transmisibles	10000.00	10000.00		
	Monitoreo, Supervisión, Evaluación y Control de Enfermedades no transmisibles	Informe	96	24	24	24	24			10000.00	10000		Est. Prev y Cont de Enf. Transm
										0.00			
Promover practicas higienicas sanitarias a Familias en zonas de riesgo para prevención de las enfermedades no transmisibles	<b>Familias en zonas de riesgo informada que realizan practicas higienicas sanitarias para prevenir las enfermedades no transmisibles ( mental bucal, ocular, metales pesados, hipertension arterial y diabetes mellitus)</b>								Meta 02 - 016 3.043906 Familias en zonas de riesgo informada que realizan practicas higienicas sanitarias para prevenir las enfermedades no transmisibles ( mental bucal, ocular, metales pesados, hipertension arterial y diabetes mellitus)	5217.00	5217.00		
	Familias en zonas de riesgo informada que realizan practicas higienicas sanitarias para prevenir las enfermedades no transmisibles (Mental, bucal, ocular.)	Familias Saludables	439	115	111	111	102			3000.00	3000		Est. Prev y Cont de Enf. Transm
	Familias desarrollan practicas Saludables para el cuidado de la Salud Bucal	Familias Saludables	256	75	72	64	45			1017.00	1017		Est. Prev y Cont de Enf. Transm
	Familias desarrollan practicas Saludables para el cuidado de la Salud en zonas de exposición a metales pesados, metales pesados y otras sustancias quimicas	Familias Saludables	169	41	54	51	43			600.00	600		Est. Prev y Cont de Enf. Transm
	Familias desarrollan practicas saludables para el cuidado de la salud y prevención de Hipertensión Arterial	Familias Saludables	114	56	43	10	3			600.00	600		Est. Prev y Cont de Enf. Transm
	Familias sensibilizadas para la adherencia al tratamiento y apoyo del familiar con problema y trastorno de Salud mental	Familias Saludables	6	0	0	0	0						
Promover practicas Saludables en las Instituciones Públicas y Privadas para Prevención de Enfermedades no Transmisibles	<b>Instituciones educativas que promueven practicas higienicas sanitarias para prevenir las enfermedades no transmisibles ( mental bucal, ocular, metales pesados, hipertension arterial y diabetes mellitus)</b>								Meta 03 - 016 3.043909 Instituciones educativas que promueven practicas higienicas sanitarias para prevenir las enfermedades no transmisibles ( mental bucal, ocular, metales pesados, hipertension arterial y diabetes mellitus)	1666.00	1666.00		
	Institucion Educativa que promueven practicas higienicas sanitarias para prevenir las enfermedades no transmisibles (mental, bucal, ocular, metales pesados)	Institucion Educativa	58	5	23	18	4			566.00	566.00		Est. Prev y Cont de Enf. Transm
	Docentes de Instituciones Educativas Capacitados en Contenidos Temáticos para promover practicas saludables que contribuyan con la prevención y control de las enfermedades no Transmisibles	Docentes Capacitados	106	56	39	9	2			1100.00	1100.00		Est. Prev y Cont de Enf. Transm
										0.00			
Municipios que Desarrollan acciones dirigidas las enfermedades no transmisibles ( mental bucal, ocular, metales pesados, hipertension arterial y diabetes mellitus)	<b>Municipios que Desarrollan acciones dirigidas las enfermedades no transmisibles ( mental bucal, ocular, metales pesados, hipertension arterial y diabetes mellitus)</b>								Meta 04 - 016 3.043900 Municipios que Desarrollan acciones dirigidas las enfermedades no transmisibles ( mental bucal, ocular, metales pesados, hipertension arterial y diabetes mellitus)	1566.00	1566.00		
	Municipio que desarrollan acciones dirigidas a prevenir las Enfermedades no Transmisibles (mental, bucal, ocular, metales pesados)	Municipios	13	1	11	1	0			750.00	750		
	Municipios que promueven Practicas Saludables para el Cuidado de la Salud y Prevención de Enfermedades no Transmisibles	Municipios	13	3	10	6	0			816.00	816		
										0.00			
Brindar Atención Estomatológica Recuperativa y Especializada Básica.	<b>Atención Estomatológica preventiva básica</b>								Meta 05 - 016 3.00806 Atención Estomatológica preventiva básica	51050.00	51050.00		Salud Bucal
	Sesion Educativa	Beneficiario	31160	5000	8730	8730	8730			10000.00	10000.00		Salud Bucal
	Seccion Demostrativa de Salud Bucal	Beneficiario	36000	5000	8300	8300	8400			11050.00	11050.00		Salud Bucal
	Fisioterapia Bucal	Fisioterapia	22968	5717	5717	5717	5717			10000.00	10000.00		Salud Bucal
	Profilaxis Dental	Profilaxis	16828	4206	4206	4207	4207			10000.00	10000.00		Salud Bucal
	Destarraje	Destarraje	7630	1908	1908	1907	1907			10000.00	10000.00		Salud Bucal
	<b>Atención Estomatológica recuperativa básica</b>									24310.00	24310.00		Salud Bucal
	Erodosicla Dental simple	Atencion	15079	3726	3783	3783	3767			6000.00	6000.00		Salud Bucal
	Restauraciones Dentales adhesivos de vidrio	Atencion	6628	1722	1734	1734	1738			1000.00	1000		Salud Bucal
Restauraciones Dentales clinica fotografarfelele	Atencion	25700	6371	6441	6441	6447			11310.00	11310		Salud Bucal	
Inactivación de Caries con ionomero	Atencion	6764	1691	1691	1691	1691			1000.00	1000		Salud Bucal	



Aplicación de Barniz Fluorado	Atencion	1824	481	481	481	481		1000.00		1000.00			Salud Bucal
Aplicación de Flúor Gel	Atencion	11472	2868	2868	2868	2868		3000.00		3000			Salud Bucal
Aplicación de Selantes	Atencion	1912	478	478	478	478		1000.00		1000			Salud Bucal
Atencion Estomatologias especializada basica							Mata 07 - 018 3.00000	8160.00		8160.00			
Ocbridación de los Procesos Infecciosos Buco Dentales	Atencion	3481	850	854	854	883	Atencion Estomatologia especializada basica	1160.00		1160			Salud Bucal
Restauraciones Dentales con número de vidrio	Atencion	6828	1722	1734	1734	1738		3000.00		3000			Salud Bucal
Restauraciones Dentales c/ resina fotopolimerizable	Atencion	25709	6371	6441	6441	6447		4000.00		4000			Salud Bucal
													Salud Bucal
<b>SUB TOTAL PROGRAMA DE ENFERMEDADES NO TRASMISIBLES ( SALUD MENTAL, SALUD OCULAR, SALUD BUCAL, METALES PESADOS . HIPERTENCION Y DIABETES MELLITUS )</b>		<b>403285</b>	<b>95174</b>	<b>102753</b>	<b>102608</b>	<b>102752</b>		<b>2035583.00</b>	17400.00	<b>2017816.00</b>		387.00	



GOBIERNO REGIONAL DE ICA  
 Dirección Regional de Salud Ica  
 UNIDAD EJECUTORA 403 - RED DE SALUD I

*CPC Carmen Ramirez Yapanqui*  
 JEFE UNIDAD PLANIFICACION Y PRESUPUESTO

DIRECCION REGIONAL DE SALUD  
 UNIDAD EJECUTORA N° 406 RED DE SALUD ICA  
 OFICINA DE DESARROLLO INSTITUCIONAL ODI

Lic. Enf. JOSE HUAMAN SOTO  
 DIRECTOR DE ODI

GOBIERNO REGIONAL DE ICA  
 DIRECCION REGIONAL DE SALUD  
 UNIDAD EJECUTORA N° 406 SALUD I

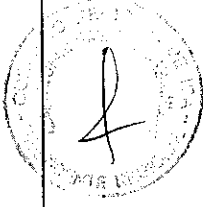
*Ing° Mercedes M. Bernaola Paredes*  
 DIRECTORA ADMINISTRATIVO

**MATRIZ 2**  
**PROGRAMACION DE ACTIVIDADES OPERATIVAS**  
**AÑO 2012**

**DENOMINACION : UNIDAD EJECUTORA 406 RED DE SALUD ICA**  
**0024 -PROGRAMA DE PREVENCIÓN Y CONTROL DE CÁNCER**  
**PROGRAMAS PRESUPUESTALES CON ENFOQUE DE RESULTADOS**

**OBJETIVO GENERAL 1.- Reducir la Mortalidad de las Enfermedades No Transmisibles Crónicas Degenerativas y afecciones originadas por factores externos**

Actividad	Informe	24	24	24	24	24	Meta	Presupuesto	Presupuesto	Presupuesto	Presupuesto	Presupuesto
Conducir la gestión de la Estrategia de Prevención de Cáncer	MONITOREO, SUPERVISIÓN, EVALUACIÓN Y CONTROL DE PREVENCIÓN DEL CÁNCER						Meta 38 - 24 3.844192 Monitoreo Supervisión Evaluación y Control de Cáncer	260935.00				260935.00
	Monitoreo, Supervisión, Evaluación y Control del Cáncer	Informe	24	24	24	24		260935.00				260935.00
	MUJERES MAYORES DE 18 AÑOS CON CONSEJERÍA EN CÁNCER DE CÉRVIX						Meta 39 - 24 3.844195 Persona informada con Consejería en Cáncer de cérvix	161936.00	2000.00			159936.00
	Persona informada con Consejería en Cáncer de cérvix	Persona	11223	2756	2817	2817	2834	126000.00	1000			125000.00
	Secciones educativas en cáncer de cérvix uterino	Sección	864	216	216	216	216	26000.00	1000			25000.00
	Talleres en población femenina en cáncer de cérvix	Taller	6	0	2	2	2	9000.00				9000.00
	Paseo fomentando el control y prevención del cáncer	Paseo	1	0	0	0	1	500.00				500.00
	Campaña de información y control del cáncer	Campaña	1	0	0	1	0	436.00				436.00
	MUJERES MAYORES DE 18 AÑOS CON CONSEJERÍA EN CÁNCER DE MAMA						Meta 40 - 24 3.844197 Persona informada con Consejería en Cáncer de mama	0.00	2000.00			
	Persona informada con Consejería en Cáncer de mama	Persona	11223	2805	2806	2806	2806	161152.00	500.00			159152.00
	Talleres en población femenina en cáncer de mama	Taller	6	0	2	2	2	12652.00				12152.00
	Secciones educativas en cáncer de mama	Sección	864	216	216	216	216	147000.00				147000.00
	MUJERES MAYORES DE 18 AÑOS (PERSONA CON CONSEJERÍA EN LA PREVENCIÓN DE CÁNCER GÁSTRICO)						Meta 41 - 24 3.844199 Persona informada con Consejería en Cáncer Gástrico					
	Persona informada con Consejería en Cáncer Gástrico	Atención	11267	2768	2829	2829	2841	150118.00	3250.00			146868.00
	Talleres en población femenina en cáncer de gástrico	Taller	6	0	2	2	2	6118.00	250.00			5868.00
	Secciones educativas en cáncer de gástrico	Sección	864	216	216	216	216	144000.00	3000.00			141000.00
	VARONES DE MAYORES DE 18 AÑOS CON CONSEJERÍA EN LA PREVENCIÓN DE CÁNCER DE PROSTATA						Meta 42 - 24 3.844206 Varones mayores de 18 años con consejería en la prevención de cáncer de próstata					
	Varones mayores de 18 años con consejería en la prevención de cáncer de próstata		7596	1897	1897	1897	1899	122120.00	3250.00			118870.00
	Talleres en población femenina en cáncer de próstata	Taller	6	0	2	2	2	9220.00	350.00			8870.00
	Secciones educativas en cáncer de próstata	Sección	864	216	216	216	216	112900.00	2900.00			110000.00
	POBLACION ESCOLAR CON CONSEJERÍA EN PREVENCIÓN DEL CÁNCER DE PULMÓN						Meta 43 - 24 3.844283 Persona informada con Consejería en Cáncer de Pulmón	0.00				
	Persona informada con Consejería en Cáncer de Pulmón	Persona	5962	1450	1450	1531	1531	173389.00	3500.00			169889.00
	Talleres en población escolar en cáncer del pulmón	Taller	6	0	2	2	2	11389.00	500.00			10889.00
	Secciones educativas en cáncer del pulmón	Sección	864	216	216	216	216	162000.00	3000.00			159000.00
	POBLACION EN EDAD LABORAL CON CONSEJERÍA EN PREVENCIÓN DEL CÁNCER DEL PULMÓN						Meta 44 - 24 3.844284 Persona informada con Consejería en Cáncer de Pulmón	0.00				
	Persona informada con Consejería en Cáncer de Pulmón	Atención	21863	5000	5418	5735	5650	206312.00	3500.00			202812.00
	Talleres en población de edad laboral en cáncer del pulmón	Taller	6	0	2	2	2	23312.00	500.00			22812.00
	Secciones educativas en población de edad laboral en cáncer del pulmón	Sección	864	216	216	216	216	183000.00	3000.00			180000.00
	MUJER TAMIZADA EN CÁNCER DE CUELLO UTERINO						Meta 73-24 3.880965 Mujer Tamizada en Cáncer Cuello Uterino	123532.00				123532.00
	Mujeres atendidas con consulta médica ginecológica	Atención	7588	1891	1891	1891	1893	60000.00				60000.00
	Personas examinadas con PAP	Toma de PAP	7586	1891	1891	1891	1893	60000.00				60000.00
	Capacitación a los trabajadores de los EE.SS.	Capacitación	1	0	1	0	0	3532.00				3532.00
	<b>SUB TOTAL PROGRAMA DE PREVENCIÓN Y CONTROL DE CÁNCER</b>		<b>89518</b>	<b>21777</b>	<b>22332</b>	<b>22730</b>	<b>22680</b>	<b>1359494.00</b>	<b>17500.00</b>			<b>1341994.00</b>
												<b>0.00</b>





MATRIZ 2


PROGRAMACION DE ACTIVIDADES OPERATIVAS

AÑO 2012

DENOMINACION : UNIDAD EJECUTORA 406 RED DE SALUD ICA

3.999999 ACCIONES CENTRALES

OBJETIVO GENERAL : Implementar acciones de mejora para la gestión y administración que contribuya al cumplimiento de la visión de la institución



Adecuar la estructura organizacional que permita un mejor desarrollo de los procesos asistenciales y administrativos

							936818.00	47600.00	889218.00				
<b>DIRECCION ADMINISTRATIVA</b>													
Definición de redes y microredes de servicios de salud	Resolución	0	0	0	0	0	0.00					Unidad de E	
Supervisión monitoreo y control de los procesos de logística Economía y personal	Informe	4	1	1	1	1	7000.00			7000		Unidad de E	
Conformación de comités de procesos de selección	Comité de procesos	6	1	1	2	2	7000.00			7000		Unidad de E	
Reuniones de Gestión	Acta	24	6	6	6	6	7000.00			7000		Unidad de E	
Organización de la información mensual	Informe	12	3	3	3	3	7000.00			7000		Unidad de E	
Reuniones de mejoras en aspectos administrativos	Reuniones	12	3	3	3	3	7000.00			7000		Unidad de E	
<b>PLANEAMIENTO ESTRATEGICO</b>													
Elaboración y/o actualización de documentos de gestión (ROF,MOF, CAP, TUPA, POI) en la UE	Documentos de	1	0	0	1	0	17600.00	2600		15000		Unidad de E	
Capacitación para la implementación y Socialización de Documentos de Gestión	Talleres	2	0	1	0	1	35000.00	5000		30000		Unidad de E	
Evaluación de documentos de gestión de la UE (módulo de proceso presupuestario)	Evaluación	2	0	1	0	1	20000.00			20000		Unidad de E	
Proceso y control del presupuesto	Monitoreo	12	3	3	3	3	20000.00			20000		Unidad de E	
Evaluación de la Ejecución Presupuestal	Informe	2	0	1	0	1	8000.00			8000		Unidad de E	
Formulación del proyecto de Presupuesto 2013	Formulación	1	0	1	0	0	25000.00			25000		Unidad de E	
Elaboración del Plan Operativo Institucional	Plan Elaborado	1	0	1	0	0	8000.00			8000		Unidad de E	
Evaluación del Plan Operativo Institucional	Evaluación	4	1	1	1	1	8000.00			8000		Unidad de E	
<b>ASESORIA JURIDICA</b>													
Elaboración de opiniones legales	Informe legales	100	9	25	25	41	15000.00			15000		Unidad de E	
Defensa de Procesos Judiciales	Informe legales	80	2	15	15	28	8000.00			8000		Unidad de E	
Elaboración de convenios con instituciones públicas privadas (Cooperativas)	Convenios	4	0	1	2	1	20000.00			20000		Unidad de E	
<b>LOGISTICA</b>													
Elaboración del plan anual de Adquisiciones UE	PACC elaborado	1	1	0	0	0	25000.00			25000		Unidad de E	
Desarrollo de procesos de selección	Informe	6	1	1	2	2	8000.00			8000		Unidad de E	
Proceso de Ejecución de las órdenes de compra y de Servicios(SIGA)	Informe	12	3	3	3	3	8000.00			8000		Unidad de E	
Conformación del comité de inventario Patrimonial	Comité	1	0	0	1	0	8000.00			8000		Unidad de E	
Inventario Patrimonial	Informe	1	0	0	1	0	8000.00			8000		Unidad de E	
Equipamiento de Equipos (reemplazos)	Equipo	31	6	15	10	0	90000.00	10000		80000		Unidad de E	
Equipamiento de Instrumental	Equipo	17	0	17	0	0	30000.00			30000		Unidad de E	
Equipamiento de radio comunicación	Equipo	0	0	0	0	0	0.00					Unidad de E	
Distribución de Bienes físicos y automatizada(SIGA)	Informe	12	3	3	3	3	8000.00			8000		Unidad de E	
Formulación Anual del inventario Patrimonial AUTOMATIZADA(uepa)	Documento	1	0	0	0	1	8000.00			8000		Unidad de E	
Seguridad y vigilancia de los recursos	Informe	12	3	3	3	3	8000.00			8000		Unidad de E	
<b>ECONOMIA</b>													
Recaudación de los ingresos Propios de los CC y Administrativos y Pagos	Informe	24	6	6	6	6	8000.00			8000		Unidad de E	
Desarrollo y funcionamiento de Registros en el Sistema SIAF-Administrativo (planillas)	Informe	12	3	3	3	3	8000.00			8000		Unidad de E	
Conciliación Bancarias y Arqueo de Caja del movimiento económico	control	12	3	3	3	3	8000.00			8000		Unidad de E	
Elaborar los Estados Financieros y Balances de comprobación de la UE	Informe	1	0	0	0	1	8000.00			8000		Unidad de E	
<b>UNIDAD DE PERSONAL</b>													
Monitoreo y supervisión de las áreas del sistema	Informe	12	3	3	3	3	8000.00			8000		Unidad de P	
Pago oportuno al personal activo y Cesante	Planillas	12	3	3	3	3	540000.00	30000		510000		Unidad de P	
Formular el Presupuesto Analítico de Personal actualizado	PAP elaborado	1	0	1	0	0	15000.00			15000		Unidad de P	
Actualización del módulo de RRHH	Informe	12	3	3	3	3	8000.00			8000		Unidad de P	

Meta 46 - 9001- 3.999999 Acciones Administrativas