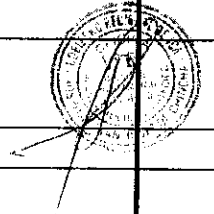

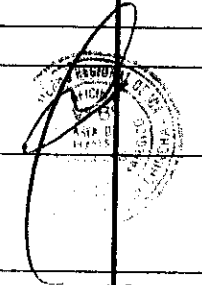


OBJETIVO ESPECIFICO (1)	ACTIVIDADES OPERATIVAS (2)	Unidad de Medida (3.1)	META FISICA OPERATIVA (3)					COMPONENTE DE LA EFP (4)	REQUERIMIENTO FINANCIERO S/. (5)				
			META Y CRONOGRAMA DE PROGRAMACION (3.2)						TOTAL	RDR	RO	DONACIONES Y TRANSFERENC.	OTROS
			META	I	II	III	IV						
II.EE. Promueven el cuidado infantil	Consejo Educativo Institucional (CONEI) comprometido para promover el cuidado infantil	CONEI comprometido	41	10	10	10	11		111.32	0.00	111.32		
	Docentes capacitados para promover el cuidado infantil	docentes capacitados	228	57	57	57	57		619.04	0.00	619.04		
Familias con practicas saludables para el cuidado infantil	Sesión demostrativa a familias con niños y niñas menores de 36 meses y gestantes	sesiones	53	13	13	13	14		143.90	0.00	143.90		
	Consejería a través de visita domiciliaria a familias con niños y niñas menores de 12 meses	Visitas	146	36	36	36	38		396.40	0.00	396.40		
	Consejería a través de visita domiciliaria a familias con niños y niñas de 1 y 2 años	Visitas	199	49	49	49	52		540.30	0.00	540.30		
Control de calidad nutricional de los Alimentos	Inspección	Inspeccion	204	51	51	51	51		553.88	0.00	553.88		
	Ensayos de Laboratorios de muestras de alimentos del Programa Integral de Nutrición subprograma infantil (PIN-SI)	Informes	0	0	0	0	0		0.00	0.00	0.00		
	Ensayos de laboratorios de muestras de alimentos del Programa Nacional de Wawa wasi (PNWW)	Informes	0	0	0	0	0		0.00	0.00	0.00		
3044276.- Monitoreo, superv. evaluac. Programa Articulado Nutric			1232	304	304	304	320		3345.00	0.00	3345.00		





META 0071.- POBLACION ACCEDE A SERVICIOS DE CONSEJERIA EN SALUD SEXUAL Y REPRODUCTIVA


Poblacion accede a servicios de consejería en salud sexual y reproductiva	Orientación/Consejería en salud sexual y reproductiva	Consejería	6096	1524	1524	1524	1524		7212.49	0.00	7212.49		
	Captación de mujeres con demanda insatisfecha de planificación familiar	mujeres captadas	64	16	16	16	16		75.72	0.00	75.72		
	Atención Pre concepcional	atendida	1417	354	354	354	355		1676.53	0.00	1676.53		
Municipios promueven prácticas saludables en salud sexual y reproductiva	Consejo Municipal capacitado para promover practicas en salud sexual y reproductiva	Municipios capacitados	0	0	0	0	0		0.00	0.00	0.00		
	Comité Multisectorial capacitado en gestión local para promover prácticas en salud materna y neonatal	taller	0	0	0	0	0		0.00	0.00	0.00		
Comunidades promueven practicas saludables en salud sexual y reproductiva	Junta Vecinal comunal capacitda para promover la salud sexual y reproductiva	JV capacitada	0	0	0	0	0		0.00	0.00	0.00		
	Agentes Comunitarios en salud capacitados para promover la salud sexual y reproductiva	AC capacitados	31	7	7	7	10		36.68	0.00	36.68		



OBJETIVO ESPECIFICO (1)	ACTIVIDADES OPERATIVAS (2)	META FISICA OPERATIVA (3)					COMPONENTE DE LA EFP (4)	REQUERIMIENTO FINANCIERO S/. (5)					
		Unidad de Medida (3.1)	META Y CRONOGRAMA DE PROGRAMACION (3.2)					TOTAL	RDR	RO	DONACIONES Y TRANSFERENC.	OTROS	
			META	I	II	III							IV
II.EE. Promueven practicas saludables en salud sexual y reproductiva	Consejo Educativo Institucional CONEI comprometido para promover prácticas y entornos saludables en salud sexual y reproductiva	CONEI capacitados	30	7	7	7	9	33292.- POBLACION ACCEDE A SERVICIOS DE CONSEJERIA EN SALUD SEXUAL Y REPRODUCTIVA	35.49	0.00	35.49		
	Docentes capacitados para promover practicas saludables en salud sexual y reproductiva	docentes capacitados	224	56	56	56	56		265.03	0.00	265.03		
Familias con practicas saludables	Consejería a través de visita domiciliaria a familia de la gestante y púerperas para promover prácticas saludables en salud sexual y reproductiva	visitas	1413	353	353	353	354		1671.79	0.00	1671.79		
Poblacion informada sobre salud sexual, salud reproductiva y métodos de planificación familiar	Población informada en salud sexual y reproductiva por medios de difusión masiva	spot	36	9	9	9	9		42.59	0.00	42.59		
	Comunicadores y periodistas informados en temas de salud sexual y salud reproductiva	taller	4	1	1	1	1		4.73	0.00	4.73		
	Población informada en salud reproductiva por medios alternativos de comunicación	movilizaciones	4	1	1	1	1		4.73	0.00	4.73		
Poblacion accede a métodos de Planificación Familiar	AQV masculino	pareja protegida	2	0	1	1	0		2.37	0.00	2.37		
	Complicaciones AQV masculino	caso tratado	1	0	0	1	0		1.18	0.00	1.18		
	AQV femenino	pareja protegida	120	30	30	30	30		141.98	0.00	141.98		
	Complicaciones AQV femenino	caso tratado	2	0	1	0	1		2.37	0.00	2.37		
	DIU	pareja protegida	250	62	62	62	64		295.79	0.00	295.79		
	Anticonceptivo hormonal inyectable	pareja protegida	5046	1261	1261	1261	1263		5970.18	0.00	5970.18		
	Métodos de Barrera	pareja protegida	432	108	108	108	108		511.12	0.00	511.12		
	Anticonceptivo hormonal oral	pareja protegida	3047	761	761	761	764		3605.06	0.00	3605.06		
	Anticonceptivo oral de emergencia	pareja protegida	0	0	0	0	0		0.00	0.00	0.00		
	Métodos de Abstinencia Periódica	pareja protegida	124	31	31	31	31		146.71	0.00	146.71		
	Métodos de Lactancia Materna Exclusiva (MELA)	pareja protegida	673	168	168	168	169		796.26	0.00	796.26		
	Complicaciones por uso de DIU	caso tratado	1	0	0	0	1		1.18	0.00	1.18		
3033292.- Poblac. accede servicios consejería salud sexual y reprod			19017	4749	4751	4751	4766		22500.00	0.00	22500.00		
META 0072.- DESARROLLAR EL PLANEAMIENTO DE LA GESTION													
Definir los objetivos de la	Elaboracion del Plan multianual	documento	1	0	0	1	0	00576.-	1176.47	0.00	1176.47		
	Definicion de redes y microredes	Resolución	3	0	0	0	3	DESARROLLAR	3529.41	0.00	3529.41		



OBJETIVO ESPECIFICO (1)	ACTIVIDADES OPERATIVAS (2)	Unidad de Medida (3.1)	META FISICA OPERATIVA (3)					COMPONENTE DE LA EFP (4)	REQUERIMIENTO FINANCIERO S/. (5)				
			META Y CRONOGRAMA DE PROGRAMACION (3.2)						TOTAL	RDR	RO	DONACIONES Y TRANSFERENC.	OTROS
			META	I	II	III	IV						
salud comunal a nivel local	Acreditación de EE.SS	EE.SS	12	0	0	0	12	PLANEAMIENTO DE LA GESTION	14117.65	0.00	14117.65		
	Encuentro provincial de EPS	taller	1	0		1			1176.47	0.00	1176.47		
5000001.- Desarrollar el planeamiento de la gestión			17	0	0	2	15		20000.00	0.00	20000.00		
META 0073.- DIRECCION, ADMINISTRACION, COORDINACION, SUPERVISION Y CONTROL													
Desarrollo de actividades de conducción y organización Institucional	Evaluación de documentos de gestión	documentos	4	1	1	1	1	00661.- DIRECCION, ADMINISTRACION, COORDINACION, SUPERVISION Y CONTROL	72.99	0.00			72.99
	Aprobación de documentos de gestión	Resolución	4	1	1	1	1		72.99	0.00			72.99
	Elaboración de proyectos de mejora continua de la calidad	documento	1	0	1	0	0		18.25	0.00			18.25
	Desarrollo de Auditoria de H.C	H.C	250	62	62	62	64		4562.04	0.00			4562.04
	Aplicación de encuestas de satisfacción del usuario	Encuestas	250	62	62	62	64		4562.04	0.00			4562.04
	Supervisión de proceso de gestión de la calidad	Informes	4	1	1	1	1		72.99	0.00			72.99
	Reuniones de mejoras de aspectos administrativos	reuniones	12	3	3	3	3		218.98	0.00			218.98
	Inventario patrimonial	Inventario	1	0	0	0	1		18.25	0.00			18.25
	Desarrollo de proceso de selección	informes	6	1	1	1	3		109.49	0.00			109.49
	Supervisión y asistencia técnica en procesos administrativo	Informes	4	1	1	1	1		72.99	0.00			72.99
Supervisión y Monitoreo a Microredes	Informes	12	3	3	3	3	218.98	0.00			218.98		
5000002.- Dirección, Administración, Coordinación, Supervisión			548	135	136	135	142		10000.00	0.00	0.00		10000
META 0074.- POBLACION EN EDAD LABORAL CON CONSEJERIA EN PREVENCION DEL CANCER DE PULMON													
Población en edad laboral con	Persona informada con consejería de Cáncer de Pulmón	Consejería	5520	1380	1380	1380	1380	44204.- POBLACION EN EDAD LABORAL CON CONSEJERIA PREVENCION CANCER DE PULMON	15345.62	0.00	15345.62		
Comunidades promueven pra	Junta vecinal comunal capacitada para la promoción de prácticas y entornos saludables	JV capacitada	27	6	6	6	9		75.06	0.00	75.06		
	Agente comunitario de salud capacitada para la promoción de prácticas saludables y medidas preventivas para la detección temprana de cáncer	AC capacitado	94	23	23	23	25		261.32	0.00	261.32		
3044204.- Poblac. Edad laboral consejería prevenc. Cáncer pulmón			5641	1409	1409	1409	1414		15682.00	0.00	15682.00		
META 0075.- ADOLESCENTES ACCEDEN A SERVICIOS DE SALUD PARA PREVENCION DEL EMBARAZO													



OBJETIVO ESPECIFICO (1)	ACTIVIDADES OPERATIVAS (2)	META FISICA OPERATIVA (3)					COMPONENTE DE LA EFP (4)	REQUERIMIENTO FINANCIERO S/. (5)					
		Unidad de Medida (3.1)	META Y CRONOGRAMA DE PROGRAMACION (3.2)					TOTAL	RDR	RO	DONACIONES Y TRANSFERENC	OTROS	
			META	I	II	III							IV
Adolescentes acceden a los servicios de salud para la prevención del embarazo no planificado	Adolescentes reciben orientacion y consejeria en salud sexual y reproductiva para prevención del embarazo	Consejeria	1415	353	353	353	356	53220.- ADOLESCENTES ACCEDEN A SERVICIOS DE SALUD PARA PREVENCIÓN	10257.50	0.00	10257.50		
	Atención Integral para la prevención del embarazo adolescente	Atendido	845	211	211	211	212		6125.50	0.00	6125.50		
3000005.- Adolesc. acceden servic. salud para prevenc embarazo			2260	564	564	564	568		16383.00	0.00	16383.00		


META 0076.- ATENCION ESTOMATOLOGICA ESPECIALIZADA BASICA


Atención Estomatológica Especializada Básica	Pulpotomía	caso tratado	74	18	18	18	20	53293.- ATENCION ESTOMATOLOGICA ESPECIALIZADA	8880.00	0.00	8880.00		
	Pulpectomía	caso tratado	35	8	8	8	11		4200.00	0.00	4200.00		
	Endodoncia Uniradicular	caso tratado	39	9	9	9	12		4680.00	0.00	4680.00		
	Rehabilitación Protésica	caso tratado	5	1	1	1	2		600.00	0.00	600.00		
	Curetaje Subgingival	caso tratado	20	5	5	5	5		2400.00	0.00	2400.00		
	Fijación y/o ferulización de piezas dentales con resina fotocurable	caso tratado	7	1	1	1	4		840.00	0.00	840.00		
	Endodoncia multiradicular	caso tratado	0	0	0	0	0		0.00	0.00	0.00		
	Exodoncia compleja	exodoncia	71	17	17	17	20		8520.00	0.00	8520.00		
	Apexogénesis	caso tratado	0	0	0	0	0		0.00	0.00	0.00		
	Apicectomía	caso tratado	0	0	0	0	0		0.00	0.00	0.00		
	Frenectomía	caso tratado	3	1	1	1	0		360.00	0.00	360.00		
	Apexificación	caso tratado	0	0	0	0	0		0.00	0.00	0.00		
	Cirugía periodontal	atendidos	9	2	2	2	3		1080.00	0.00	1080.00		
	Instalación de Aparatología fija	atendidos	0	0	0	0	0		0.00	0.00	0.00		
Instalación de Aparatología Removible	atendidos	0	0	0	0	0	0.00	0.00	0.00				
3000008.- Atención estomatológica especializada básica			263	62	62	62	77		31560.00	0.00	31560.00		

META 077.- TRATAMIENTO Y CONTROL DE PACIENTES CON CATARATAS

Tamizaje y diagnostico de paciente con Retinopatía Oftalmologica del Prematuro	Tamizaje y diagnóstico de recién nacido con R.O.P. en segundo y tercer nivel de atención	tamizaje	0	0	0	0	0		0.00	0.00	0.00		
Control y Tratamiento de paciente con Retinopatía Oftalmologica del Prematuro	Controles post operatorio de cirugía en recién nacidos con R.O.P	persona tratada	0	0	0	0	0		0.00	0.00	0.00		
	Tratamiento de recién nacidos con R.O.P.	persona tratada	0	0	0	0	0		0.00	0.00	0.00		

OBJETIVO ESPECIFICO (1)	ACTIVIDADES OPERATIVAS (2)	Unidad de Medida (3.1)	META FISICA OPERATIVA (3)					COMPONENTE DE LA EFP (4)	REQUERIMIENTO FINANCIERO S/. (5)				
			META Y CRONOGRAMA DE PROGRAMACION (3.2)						TOTAL	RDR	RO	DONACIONES Y TRANSFERENC.	OTROS
			META	I	II	III	IV						
Ortométrica del paciente	Tratamiento quirúrgico especializado mediante oferta móvil	persona tratada	0	0	0	0	0	0.00	0.00	0.00			
Tratamiento y control de pacientes con cataratas	Control y tratamiento especializado de complicaciones post quirúrgica en Vitreo	persona tratada	10	2	2	2	4	276.92	0.00	276.92			
	Control y tratamiento especializado de complicaciones post quirúrgica con Glaucoma	persona tratada	0	0	0	0	0	0.00	0.00	0.00			
	Control y tratamiento especializado de complicaciones post quirúrgica en Retina	persona tratada	0	0	0	0	0	0.00	0.00	0.00			
	Control post operatorio de cirugía de cataratas en el primer nivel de atención	persona tratada	0	0	0	0	0	0.00	0.00	0.00			
	Control post operatorio de cirugía de cataratas por el personal especializado	persona tratada	0	0	0	0	0	0.00	0.00	0.00			
	Control y tratamiento especializado de complicaciones post quirúrgicas Uveitis	persona tratada	0	0	0	0	0	0.00	0.00	0.00			
	Control y tratamiento especializado de complicaciones post quirúrgicas por opacidad de capsula posterior	persona tratada	0	0	0	0	0	0.00	0.00	0.00			
	Tratamiento especializado: cirugía de cataratas con Faco Emulsificación	persona tratada	0	0	0	0	0	0.00	0.00	0.00			
	Tratamiento especializado: cirugía extracapsular de cataratas	persona tratada	100	25	25	25	25	2769.23	0.00	2769.23			
	Tratamiento y control especializado mediante oferta móvil	persona tratada	0	0	0	0	0	0.00	0.00	0.00			
Tamizaje y diagnosticos de pacientes con errores refractivos	Diagnostico de vicios de refracción	tamizaje	10	2	2	2	4	276.92	0.00	276.92			
	Evaluación y despistaje de vicios de refracción en niños de 3 a 5 años	tamizaje	0	0	0	0	0	0.00	0.00	0.00			
	Evaluación y despistaje de vicios de refracción en niños de 6 a 11 años	tamizaje	0	0	0	0	0	0.00	0.00	0.00			
	Referencia de pacientes con vicios de refracción	referencias	0	0	0	0	0	0.00	0.00	0.00			
	Tamizaje de vicios de refracción en instituciones educativas	tamizaje	0	0	0	0	0	0.00	0.00	0.00			
	Tamizaje y detección de vicios de refracción en niños de 3 a 5 años en el primer y segundo nivel de atención	tamizaje	10	2	2	2	4	276.92	0.00	276.92			
	Tamizaje y detección de vicios de refracción en niños de 6 a 11 años en el primer nivel de atención	tamizaje	0	0	0	0	0	0.00	0.00	0.00			



OBJETIVO ESPECIFICO (1)	ACTIVIDADES OPERATIVAS (2)	Unidad de Medida (3.1)	META FISICA OPERATIVA (3)					COMPONENTE DE LA EFP (4)	REQUERIMIENTO FINANCIERO S/. (5)				
			META Y CRONOGRAMA DE PROGRAMACION (3.2)						TOTAL	RDR	RO	DONACIONES Y TRANSFERENC.	OTROS
			META	I	II	III	IV						
Tratamiento y control de pacientes con errores refractivos	Control de pacientes con vicios de refracción	persona tratada	0	0	0	0	0		0.00	0.00	0.00		
	Tratamiento de vicios de refracción	persona tratada	0	0	0	0	0		0.00	0.00	0.00		
	Diagnostico, tratamiento y control mediante oferta móvil	persona tratada	0	0	0	0	0		0.00	0.00	0.00		
Valoración clínica y tamizaje laboratorial de enfermedades crónicas no trasmisibles	Personas de 12 y 17 años con valoración clínica de factores de riesgo y tamizaje laboratorial	tamizaje	0	0	0	0	0		0.00	0.00	0.00		
	Personas de 18 y 29 años con valoración clínica de factores de riesgo y tamizaje laboratorial	tamizaje	0	0	0	0	0		0.00	0.00	0.00		
	Personas de 30 y 59 años con valoración clínica de factores de riesgo y tamizaje laboratorial	tamizaje	0	0	0	0	0		0.00	0.00	0.00		
	Personas de 5 y 11 años con valoración clínica de factores de riesgo y tamizaje laboratorial	tamizaje	0	0	0	0	0		0.00	0.00	0.00		
	Personas mayores de 60 años con valoración clínica de factores de riesgo y tamizaje laboratorial	tamizaje	0	0	0	0	0		0.00	0.00	0.00		
3000012.- Tratamiento y control de pacientes con cataratas			130	31	31	31	37		3600.00	0.00	3600.00		

META 0078.- MONITOREO, SUPERVISION, EVALUACION Y CONTROL DE LA SALUD MATERNO NEONATAL

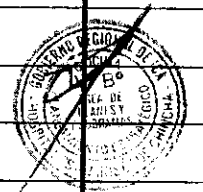

Monitoreo, Supervisión, Evaluación y Control de la Salud Materno Neonatal	Monitoreo	Informes	3	0	1	1	1	44277.- MONITOREO, SUPERVISION, EVALUACION Y CONTROL DE LA SALUD MATERNO NEONATAL	1750.00	0.00	1750.00		
	Supervisión	Informes	3	0	1	1	1		1750.00	0.00	1750.00		
	Evaluación	Informes	3	0	1	1	1		1750.00	0.00	1750.00		
Desarrollo de Normas y Guías Técnicas en Salud Materno Neonatal	Desarrollo de Normas y Guías Técnicas en Salud Materno Neonatal	documentos	2	0	2	0	0		1166.67	0.00	1166.67		
	Implementación de Documentos Técnicos Normativos en Salud	implementacion	1	0	0	1	0		583.33	0.00	583.33		
3044277.- Monitoreo superv. evaluac. y control salud materno			12	0	5	4	3	0	7000.00	0.00	7000.00		

META 0079.- VIVIENDAS PROTEGIDAS DE LOS PRINCIPALES CONDICIONANTES DEL RIESGO EN LAS AREAS DE ALTO Y MUY ALTO RIESGO DE ENFERMEDADES METAXENICAS Y ZOOZOSIS

	Viviendas de area de riesgo de trasmisión de Malaria con medidas de protección personal y familiar.	entrega mosquiteros	62	15	15	15	17		384.30	0.00	384.30		
	Viviendas de area de trasmisión de Malaria con vigilancia entomológica	vigilancia etmológica	90	22	22	22	24		557.85	0.00	557.85		
	Viviendas de areas de alto y muy alto riesgo de transmisión de malaria protegidas con plaguicidas	tratamiento residual	90	22	22	22	24		557.85	0.00	557.85		

OBJETIVO ESPECIFICO (1)	ACTIVIDADES OPERATIVAS (2)	META FISICA OPERATIVA (3)						COMPONENTE DE LA EFP (4)	REQUERIMIENTO FINANCIERO S/. (5)				
		Unidad de Medida (3.1)	META Y CRONOGRAMA DE PROGRAMACION (3.2)						TOTAL	RDR	RO	DONACIONES Y TRANSFERENC.	OTROS
			META	I	II	III	IV						
Viviendas protegidas de los principales condicionantes del riesgo en las Area de alto y muy alto riesgo de enfermedades metaxenicas y zoonosis	Viviendas de areas de transmisión de Dengue con vigilancia entomológica domiciliaria.	vigilancia etmológica	0	0	0	0	0	43981.- VIVIENDAS PROTEGIDAS DE LOS PRINCIPALES CONDICIONANTES DEL RIESGO EN LAS AREAS DE ALTO Y MUY ALTO RIESGO DE ENFERMEDADES METAXENICAS Y ZOONOSIS	0.00	0.00	0.00		
	Viviendas de areas de riesgo para Dengue con vigilancia entomológica con ovitrampas y larvitrampas	trampas instaladas	0	0	0	0	0		0.00	0.00	0.00		
	Viviendas ubicadas en escenario II y III de trasmisión de Dengue protegidas con tratamiento focal y control fisico	Tratamiento focalizado	0	0	0	0	0		0.00	0.00	0.00		
	Viviendas ubicadas en escenario II y III de trasmisión de Dengue protegidas con nebulizacion espacial	nebulizaciones	0	0	0	0	0		0.00	0.00	0.00		
	Viviendas en areas de transmisión de bartonelosis y/o leishmaniosis con vigilancia entomológico	vigilancia etmológica	0	0	0	0	0		0.00	0.00	0.00		
	Viviendas en areas de transmisión de bartonelosis y/o leishmaniosis protegidas con tratamiento residual.	tratamiento residual	0	0	0	0	0		0.00	0.00	0.00		
	Viviendas en áreas de transmisión de Chagas con vigilancia entomológica	vigilancia etmológica	0	0	0	0	0		0.00	0.00	0.00		
	Viviendas en áreas de transmisión de Chagas protegidas con tratamiento residual	tratamiento residual	0	0	0	0	0		0.00	0.00	0.00		
	Viviendas protegidas de los principales condicionantes en las áreas de riesgo de trasmisión de rabia silvestre	instalacion mosquiteros	0	0	0	0	0		0.00	0.00	0.00		
Viviendas protegidas de los principales condicionantes en las áreas de riesgo de trasmisión de peste	fumigaciones	0	0	0	0	0	0.00	0.00	0.00				
3043981.- Viviendas protegidas riesgo enferm metaxenicas y zoon			242	59	59	59	65		1500.00	0.00	1500.00		
META 0080.- PREVENCION, DIAGNOSTICO Y TRATAMIENTO DE ENFERMEDADES METAXENICAS													
	Localización y Diagnóstico de casos de malaria	toma muestras	10358	2589	2589	2589	2591		1245.65	0.00	1245.65		
	Tratamiento y seguimiento de los casos diagnosticados de Malaria con Plasmodium Vivax	caso tratado	6	1	1	1	3		0.72	0.00	0.72		
	Tratamiento y seguimiento de los casos diagnosticados de Malaria Falciparum	caso tratado	4	1	1	1	1		0.48	0.00	0.48		

OBJETIVO ESPECIFICO (1)	ACTIVIDADES OPERATIVAS (2)	META FISICA OPERATIVA (3)					COMPONENTE DE LA EFP (4)	REQUERIMIENTO FINANCIERO S/. (5)					
		Unidad de Medida (3.1)	META Y CRONOGRAMA DE PROGRAMACION (3.2)					TOTAL	RDR	RO	DONACIONES Y TRANSFERENC.	OTROS	
			META	I	II	III							IV
Prevención diagnóstico y tratamiento de enfermedades metaxenicas	Diagnostico de caso probable de Dengue	caso diagnosticado	4	1	1	1	1	0.48	0.00	0.48			
	Atencion casos de Dengue sin signos de alarma	atendido	4	1	1	1	1	0.48	0.00	0.48			
	Atencion casos de Dengue con signos de alarma	atendido	4	1	1	1	1	0.48	0.00	0.48			
	Atención y tratamiento de casos de Dengue grave	caso tratado	0	0	0	0	0	0.00	0.00	0.00			
	Detección y diagnóstico de casos de Bartonelosis	caso diagnosticado	4	1	1	1	1	0.48	0.00	0.48			
	Tratamiento de casos Bartonelosis aguda	caso tratado	4	1	1	1	1	0.48	0.00	0.48			
	Tratamiento de casos Bartonelosis aguda grave	caso tratado	0	0	0	0	0	0.00	0.00	0.00			
	Tratamiento de casos Bartonelosis verrucosa	caso tratado	0	0	0	0	0	0.00	0.00	0.00			
	Persona protegida con Vacuna Antiamarillica	vacunada	260	65	65	65	65	31.27	0.00	31.27			
	Diagnostico y tratamiento de los casos de Fiebre Amarilla	caso tratado	0	0	0	0	0	0.00	0.00	0.00			
	Localización y Diagnóstico de casos de Leismaniosis cutánea y mucocutánea	caso diagnosticado	4	1	1	1	1	0.48	0.00	0.48			
	Tratamiento de casos de Leismaniosis cutáneo y mucocutánea con drogas de 1ra línea	caso tratado	4	1	1	1	1	0.48	0.00	0.48			
	Tratamiento de casos de Leismaniosis con falta de respuesta a sales antimoniales pentavalentes.	caso tratado	4	1	1	1	1	0.48	0.00	0.48			
	Tratamiento de casos de Leismaniosis grave	caso tratado	0	0	0	0	0	0.00	0.00	0.00			
	Localizacion y Diagnostico de casos de Chagas en menores de 15 años	caso diagnosticado	2	0	1	1	0	0.24	0.00	0.24			
	Vigilancia en serológica en gestantes de área endémica de Chagas	caso identificado	2	0	0	1	1	0.24	0.00	0.24			
	Tratamiento de los casos diagnosticados con Chagas	caso tratado	2	0	1	1	0	0.24	0.00	0.24			
	Persona expuesta a Rabia recibe atención integral	persona mordida	903	225	225	225	228	108.59	0.00	108.59			
	Persona expuesta a rabia con diagnostico confirmatorio	caso diagnosticado	19	4	5	5	5	2.28	0.00	2.28			
	Manejo primario de accidentes por todo tipo de animales ponzoñosos	atendido	151	38	37	38	38	18.16	0.00	18.16			



OBJETIVO ESPECIFICO (1)	ACTIVIDADES OPERATIVAS (2)	META FISICA OPERATIVA (3)						COMPONENTE DE LA EFP (4)	REQUERIMIENTO FINANCIERO S/. (5)				
		Unidad de Medida (3.1)	META Y CRONOGRAMA DE PROGRAMACION (3.2)						TOTAL	RDR	RO	DONACIONES Y TRANSFERENC.	OTROS
			META	I	II	III	IV						
Diagnostico y tratamiento de casos de enfermedades zoonoticas	Tratamiento de personas con diagnostico de accidente por arácnidos	caso tratado	285	71	71	71	72	43983.- DIAGNOSTICO Y TTO DE ENFERMEDADES METAXENICAS	34.27	0.00	34.27		
	Tratamiento de las complicaciones por accidentes de aracnidos	caso tratado	27	7	7	7	6		3.25	0.00	3.25		
	Tratamiento de personas con diagnostico de accidente por ofidismo	caso tratado	16	4	4	4	4		1.92	0.00	1.92		
	Tratamiento de las complicaciones por accidentes de ofidicos	caso tratado	8	2	2	2	2		0.96	0.00	0.96		
	Tratamiento de personas con diagnostico de accidente por otras especies de animales ponzoñosas	caso tratado	168	42	42	42	42		20.20	0.00	20.20		
	Diagnostico de personas con sospecha de Brucela	caso diagnosticado	4	1	1	1	1		0.48	0.00	0.48		
	Diagnostico especializado de Brucelosis	caso diagnosticado	4	1	1	1	1		0.48	0.00	0.48		
	Personas tratadas con diagnostico de Brucelosis	caso tratado	5	1	1	1	2		0.60	0.00	0.60		
	Diagnostico de personas con sospecha de Carunco	caso diagnosticado	28	7	7	7	7		3.37	0.00	3.37		
	Diagnostico confirmatorio de Carunco	caso diagnosticado	28	7	7	7	7		3.37	0.00	3.37		
	Personas tratadas con diagnostico de Carunco	caso tratado	32	8	8	8	8		3.85	0.00	3.85		
	Personas tratadas con diagnostico de Carunco complicado	caso tratado	7	1	2	2	2		0.84	0.00	0.84		
	Diagnostico y tratamiento de personas con sospecha de peste	caso tratado	0	0	0	0	0		0.00	0.00	0.00		
	Diagnostico confirmatorio de Peste	caso diagnosticado	0	0	0	0	0		0.00	0.00	0.00		
	Diagnostico y tratamiento de personas con sospecha de Leptospirosis	caso tratado	4	1	1	1	1		0.48	0.00	0.48		
	Diagnostico confirmatorio de Leptospirosis	caso diagnosticado	4	1	1	1	1		0.48	0.00	0.48		
	Personas tratadas con diagnostico de Leptospirosis complicada	caso tratado	4	1	1	1	1		0.48	0.00	0.48		
	Tamizaje en Area de riesgo de Fasciolosis	tamizaje	4	1	1	1	1		0.48	0.00	0.48		
	Diagnostico especializado de Fasciolosis en laboratorios de referencias	caso diagnosticado	0	0	0	0	0		0.00	0.00	0.00		
	Persona tratada con diagnostico de Fasciolosis	caso tratado	4	1	1	1	1		0.48	0.00	0.48		



OBJETIVO ESPECIFICO (1)	ACTIVIDADES OPERATIVAS (2)	META FISICA OPERATIVA (3)					COMPONENTE DE LA EFP (4)	REQUERIMIENTO FINANCIERO S/. (5)					
		Unidad de Medida (3.1)	META Y CRONOGRAMA DE PROGRAMACION (3.2)					TOTAL	RDR	RO	DONACIONES Y TRANSFERENC.	OTROS	
			META	I	II	III							IV
	Tamizaje de personas con sospecha de Teniasis en zonas de riesgo de Teniasis Cisticercosis	tamizaje	40	10	10	10	10	4.81	0.00	4.81			
	Tratamiento de personas con Teniasis	caso tratado	40	10	10	10	10	4.81	0.00	4.81			
	Diagnostico y tratamiento de Cisticercosis	caso tratado	4	1	1	1	1	0.48	0.00	0.48			
	Diagnostico confirmatorio de Cisticercosis	caso diagnosticado	6	1	2	2	1	0.72	0.00	0.72			
	Tamizaje de población en áreas de riesgo de Equinocosis	tamizaje	4	1	1	1	1	0.48	0.00	0.48			
	Diagnostico confirmatorio de Equinocosis en laboratorio referencial	cao diagnosticado	4	1	1	1	1	0.48	0.00	0.48			
	Persona tratada con diagnostico de Equinocosis	caso tratado	4	1	1	1	1	0.48	0.00	0.48			
3043983.- Diagnost. y tratamiento de enfermedades metaxenicas			12473	3113	3117	3119	3124	1500.00	0.00	1500.00			
TOTAL GRAL ACTIVIDADES OPERATIVAS - 2012			924629	231084	231106	231103	231335	22625103.00	1848668.00	20610821.00	165614.00		



DIRECCIÓN REGIONAL DE SALUD ICA
 UNIDAD EJECUTORA 401 SALUD CHINCHA
 HOSPITAL "SAN JOSÉ"
 Dña. CONSUELO GILDA SOLARI BONDARDO
 DIRECTORA EJECUTIVA
 ICA P 30378

DIRECCIÓN REGIONAL DE SALUD ICA
 UNIDAD EJECUTORA 401 SALUD CHINCHA
 HOSPITAL "SAN JOSÉ" - CHINCHA
 CARLOS MIGUEL ONOFRE NAPA
 JEFE DE LA OFICINA DE PLANEAMIENTO ESTRATEGICO



DIRECCIÓN REGIONAL DE SALUD ICA
 UNIDAD EJECUTORA 401 SALUD CHINCHA
 HOSPITAL "SAN JOSÉ"
 JUAN INCA VALENCIA
 JEFE (a) AREA DE PLANES Y PROGRAMAS



PRESUPUESTO DE REMUNERACIONES PARA EL AÑO 2012

044 SALUD INDIVIDUAL

META 0004.- ATENCION IRA



N°	APELLIDOS Y NOMBRES (2)	NIVEL REM. (3)	REMUNERACIONES (4)		ESCOLAR (6)	GRATIFICACION (7)		CAFAE (8)			AETAS (9)	OTROS (10)	TOTAL ANUAL (11)
			ANUAL (4)	PATRON. (5)		JULIO	DICIEMBRE	PRODUCT. (8.1)	RACIONAM. (8.2)	INCENTIVO DINERARIO (8.3)			
1	ALVAREZ ARBULU JULIANA RAQUEL	N1	36816.36	3313.44	400.00	300.00	300.00	0.00		0.00	4320.00	4605.60	50055.40
2	AMORETTI HUAMAN IVONNE YANETT	N1	36816.36	3313.44	400.00	300.00	300.00	0.00		0.00	4320.00	7330.08	52779.88
3	ANCHANTE ROJAS GLORIA YSABEL	10	11271.96	919.32	400.00	300.00	300.00	0.00		0.00	7920.00	4593.00	25704.28
4	APOLAYA FELIX DORIS ROXANA	10	11271.96	1014.48	400.00	300.00	300.00	0.00		0.00	7920.00	4593.00	25799.44
5	ARCOS PANTOJA ZOILA ELIZABETH	II	12324.00	1109.16	400.00	300.00	300.00	0.00		0.00	7920.00	4593.00	26946.16
6	ARIAS MUNAYCO VILMA	10	11271.96	1014.48	400.00	300.00	300.00	0.00		0.00	7920.00	4593.00	25799.44
7	ASCENCIO BRICEÑO MARIA ANTONIETA	N1	36816.36	3313.44	400.00	300.00	300.00	0.00		0.00	4320.00	4605.60	50055.40
8	CAPURRO MARTINEZ OLGA LUISA	I	11271.96	1014.48	400.00	300.00	300.00	0.00		0.00	7920.00	4593.00	25799.44
9	CASTRO FUENTES MARGARITA NORMA	11	12360.24	1112.40	400.00	300.00	300.00	0.00		0.00	7920.00	4593.00	26985.64
10	CORDOVA CASALINO ALEJANDRINA LEONOR	11	12360.24	1112.40	400.00	300.00	300.00	0.00		0.00	7920.00	4686.00	27078.64
11	CRUCES LECAROS JULIO WILLIAM	N1	36816.36	3313.44	400.00	300.00	300.00	0.00		0.00	4320.00	4605.60	50055.40
12	DE LA CRUZ NAPA ROCIO ELIZABETH	10	11271.96	1014.48	400.00	300.00	300.00	0.00		0.00	7920.00	4593.00	25799.44
13	ESPINOZA MALQUI AZUCENA VIVIANA	N1	36816.36	3313.44	400.00	300.00	300.00	0.00		0.00	7920.00	4605.60	53655.40
14	EUSEBIO ALFARO VITALIO	N1	36816.36	3313.44	400.00	300.00	300.00	0.00		0.00	4320.00	4605.60	50055.40
15	LEGUA TORI LUISA ESTHER	10	11271.96	1014.48	400.00	300.00	300.00	0.00		0.00	7920.00	4593.00	25799.44
16	LOZA HUAMAN LOURDES LUZ	11	12324.24	1109.16	400.00	300.00	300.00	0.00		0.00	7920.00	4686.00	27039.40
17	MESIAS MESIAS DE ABARCA GLADYS OLGA	10	11307.96	1017.72	400.00	300.00	300.00	0.00		0.00	7920.00	4593.00	25838.68
18	MUÑOZ AROTUMA CAROLINA PALMIRA	N1	36816.36	3313.44	400.00	300.00	300.00	0.00		0.00	4320.00	7784.16	53233.96
19	PACHAS TORRES MARTHA AMANDA	10	11271.96	1014.48	400.00	300.00	300.00	0.00		0.00	7920.00	4593.00	25799.44
20	RAFFO AGREDA JULIO RENAN	N1	36852.36	3316.68	400.00	300.00	300.00	0.00		0.00	4320.00	3243.36	48732.40
21	RAMOS MEJIA ANA MARIA	10	11271.96	1014.48	400.00	300.00	300.00	0.00		0.00	7920.00	4593.00	25799.44
22	SALAZAR EGUSQUIZA RAFAEL ARTURO	N1	36816.36	3313.44	400.00	300.00	300.00	0.00		0.00	4320.00	4605.60	50055.40
23	SALAZAR MUNAYCO LUISA MARIA	10	11271.96	1014.48	400.00	300.00	300.00	0.00		0.00	7920.00	7936.20	29142.64
24	SIFUENTES PUMA ESTHER MAXIMINA	10	11271.96	1014.48	400.00	300.00	300.00	0.00		0.00	7920.00	4593.00	25799.44
25	SOKOLOVA DE REATEGUI NATALIA NIKOLAYEVN	N1	36816.36	0.00	400.00	300.00	300.00	0.00		0.00	4320.00	4605.60	46741.96
26	SOTELO QUISPE MIRIAM JESUS	10	11307.96	1017.72	400.00	300.00	300.00	0.00		0.00	7920.00	4593.00	25838.68
27	SOTOMAYOR MAVILA MARIA DEL ROSARIO	N1	36816.36	3313.44	400.00	300.00	300.00	0.00		0.00	4320.00	4605.60	50055.40
28	TASAYCO VILLA ROSA MARIA	10	11307.96	1017.72	400.00	300.00	300.00	0.00		0.00	7920.00	4593.00	25838.68

Nº	APELLIDOS Y NOMBRES (2)	NIVEL	REMUNERAC.	CUOTA	ESCOLAR (6)	GRATIFICACION (7)		CAFAE (8)			AETAS (9)	OTROS (10)	TOTAL
		REM. (3)	ANUAL (4)	PATRON. (5)		JULIO	DICIEMBRE	PRODUCT. (8.1)	RACIONAM. (8.2)	INCENTIVO DINERARIO (8.3)			ANUAL (11)
29	TELLO ALMEYDA JACQUELINE CARIDAD	N1	36852.36	3316.68	400.00	300.00	300.00	0.00		0.00	4320.00	4605.60	50094.64
30	TIPISMANA PASACHE MARIA LUZ	N1	36816.36	3313.44	400.00	300.00	300.00	0.00		0.00	4320.00	4605.60	50055.40
31	YATACO CARBAJAL MARIA EDITA	10	11271.96	1014.48	400.00	300.00	300.00	0.00		0.00	7920.00	4593.00	25799.44
32	ACCINELLI QUISPE LUISA EMPERATRIZ	TC	10309.20	927.84	400.00	300.00	300.00	0.00		0.00	7920.00	3400.20	23557.24
33	ANTON TORRES JUANA ESTHER	TB	10838.52	975.48	400.00	300.00	300.00	0.00		0.00	7920.00	3400.20	24134.20
34	AVALOS DE HERNANDEZ GLADYS ROSA	TA	10754.64	967.92	400.00	300.00	300.00	0.00		0.00	7920.00	3400.20	24042.76
35	CARBAJAL TASAYCO ALBERTO	TB	9949.08	895.44	400.00	300.00	300.00	0.00		0.00	7920.00	3400.20	23164.72
36	ESPINOZA CONDEÑA JUAN ROGER	TB	10741.32	966.72	400.00	300.00	300.00	0.00		0.00	7920.00	3400.20	24028.24
37	ESPINOZA DE COLQUEPISCO MARIA ESPERANZA	TA	11037.84	993.36	400.00	300.00	300.00	0.00		0.00	7920.00	3661.56	24612.76
38	EURIBE FLORES MARITZA YESENIA	TC	9597.36	863.76	400.00	300.00	300.00	0.00		0.00	7920.00	3400.20	22781.32
39	HUAMAN GUTIERREZ LUIS ANTONIO	TA	10719.96	964.80	400.00	300.00	300.00	0.00		0.00	7920.00	6405.03	27009.79
40	LURITA QUISPE LUIS HUMBERTO	TA	11037.84	993.36	400.00	300.00	300.00	0.00		0.00	7920.00	3400.20	24351.40
41	MENDOZA TORRES CARLOS ALBERTO	TC	9717.36	874.56	400.00	300.00	300.00	0.00		0.00	7920.00	3400.20	22912.12
42	PORTILLA NAPA LUZ MARLENE	TC	9717.36	874.56	400.00	300.00	300.00	0.00		0.00	7920.00	3400.20	22912.12
43	QUISPE SANCHEZ LUIS FERNANDO	TB	10845.84	976.08	400.00	300.00	300.00	0.00		0.00	7920.00	3400.20	24142.12
44	RAMOS LURITA PAULA MARINA	TC	9758.16	878.28	400.00	300.00	300.00	0.00		0.00	7920.00	3661.56	23218.00
45	REBATA MURGUEYTIIO ELBA LUZMILA	AC	9317.52	838.56	400.00	300.00	300.00	0.00		0.00	7920.00	3400.20	22476.28
46	ROJAS CHAVEZ FELIX	TA	11037.84	993.36	400.00	300.00	300.00	0.00		0.00	7920.00	3400.20	24351.40
47	RONCEROS PAREDES LUZ ROSARIO	TC	9758.16	878.28	400.00	300.00	300.00	0.00		0.00	7920.00	3400.20	22956.64
48	ROSPIGLIOSI VELIZ ORIELE ESPERANZA	TB	10844.16	975.96	400.00	300.00	300.00	0.00		0.00	7920.00	3400.20	24140.32
49	VERA VELAZCO CECILIA CARMEN	TC	9758.16	878.28	400.00	300.00	300.00	0.00		0.00	7920.00	3400.20	22956.64
50	VILLA CARTAGENA LEONOR ROSARIO	TC	9758.16	878.28	400.00	300.00	300.00	0.00		0.00	7920.00	3400.20	22956.64
51	YATACO ALMEYDA MARIA LUZ	TC	9717.36	874.56	400.00	300.00	300.00	0.00		0.00	7920.00	3400.20	22912.12
52	ORDÓÑEZ DE PERALES VALERIANA	14	11784.12	1060.56	400.00	300.00	300.00	0.00		0.00	7920.00	5790.00	27554.68
53	LOPEZ DE SHERON MIRTA CAROLA	N5	47897.76	4310.76	400.00	300.00	300.00	0.00		0.00	4320.00	23705.85	81234.37
54	MENDOZA RAMOS ANA ESPERANZA	10	11271.96	1014.48	400.00	300.00	300.00	0.00		0.00	7920.00	10700.40	31906.84
55	ROQUE SANDIGA MAXIMINA ABIGAIL	11	12097.08	1088.76	400.00	300.00	300.00	0.00		0.00	7920.00	12122.16	34228.00
56	YACTAYO LEVANO LUPE BETHSABE	10	11271.96	1014.48	400.00	300.00	300.00	0.00		0.00	7920.00	10248.00	31454.44
57	CASTILLA VALENCIA SARA ELIZABETH	TC	9597.36	863.76	400.00	300.00	300.00	0.00		0.00	7920.00	1200.00	20581.12
	DESTACADO												
	SALCEDO DE ESTRELLA OLGA GRACIELA	DD	0.00	0.00	0.00	0.00	0.00	0.00		0.00	7920.00	10890.00	18810.00
	SUB TOTAL PLANILLA ANUAL		995104.92	86150.40	22800.00	17100.00	17100.00	0.00		0.00	412560.00	296804.76	1847620.08




PRESUPUESTO DE REMUNERACIONES PARA EL AÑO 2012

044 SALUD INDIVIDUAL

META 0006.- ATENCION IRA CON COMPLICACIONES

Nº	APELLIDOS Y NOMBRES (2)	NIVEL	REMUNERACION	CUOTA	ESCOLAR (6)	GRATIFICACION (7)		CAFAE (8)			AETAS (9)	OTROS (10)	TOTAL
		REM. (3)	ANUAL (4)	PATRON. (5)		JULIO	DICIEMBRE	PRODUCT. (8.1)	RACIONAM. (8.2)	INCENTIVO DINERARIO (8.3)			
58	ANCHANTE ROJAS ESPERANZA	N1	36816.36	3313.44	400.00	300.00	300.00	0.00		0.00	4320.00	4605.60	50055.40
59	GUERRERO ANGULO MARCO ANTONIO	N1	36816.36	3313.44	400.00	300.00	300.00	0.00		0.00	4320.00	4605.60	50055.40
60	OLIVERA RAMOS LUIS CARLOS	N1	36816.36	3313.44	400.00	300.00	300.00	0.00		0.00	4320.00	7784.16	53233.96
61	VILLAVICENCIO GUTIERREZ GABY ANTONIA	N1	36852.36	3316.68	400.00	300.00	300.00	0.00		0.00	4320.00	4605.60	50094.64
62	CAGNA PUPPI CARLOS FERNANDO	N1	36816.36	3313.44	400.00	300.00	300.00	0.00		0.00	4320.00	3243.36	48693.16
63	DIAZ LOPEZ JUAN NOEL	N1	36816.36	3313.44	400.00	300.00	300.00	0.00		0.00	4320.00	10735.68	56185.48
64	FLORES RAMIREZ ALEJANDRO SERGIO	N1	36816.36	3313.44	400.00	300.00	300.00	0.00		0.00	4320.00	8919.36	54369.16
65	GARCIA VELARDE YANET JULIETA	N1	36816.36	3313.44	400.00	300.00	300.00	0.00		0.00	4320.00	10735.68	56185.48
66	LEVANO SARAVIA DE CHURA MARIA ISABEL	13	12892.68	1160.40	400.00	300.00	300.00	0.00		0.00	7920.00	11439.00	34412.08
67	MUÑOZ CABRERA ANDRES LEOPOLDO	N2	38851.68	3496.68	400.00	300.00	300.00	0.00		0.00	4320.00	10956.36	58624.72
68	ORMEÑO FLORES ROSARIO MARIA	14	13001.16	1170.12	400.00	300.00	300.00	0.00		0.00	7920.00	8489.81	31581.09
69	PACHAS OCHOA CESAR	11	12324.24	1109.16	400.00	300.00	300.00	0.00		0.00	7920.00	10263.00	32616.40
70	PEREZ RAMIREZ AGRIPINA JUDITH	12	12114.24	1090.32	400.00	300.00	300.00	0.00		0.00	7920.00	10725.84	32850.40
71	SALHUANA ATUNCAR FRANCISCA DEL ROSARIO	12	12481.56	1123.32	400.00	300.00	300.00	0.00		0.00	7920.00	5962.92	28487.80
72	MENESES LOPEZ LUZ DELIA	TA	11037.84	993.36	400.00	300.00	300.00	0.00		0.00	7920.00	6336.48	27287.68
73	ORTIZ ATUNCAR ADELIA	TB	10844.40	975.96	400.00	300.00	300.00	0.00		0.00	7920.00	6193.80	26934.16
74	PACHAS MENDOZA CARLOS ALBERTO	TA	11280.12	1015.20	400.00	300.00	300.00	0.00		0.00	7920.00	6193.80	27409.12
75	PATIÑO VASQUEZ JANIN DEL CARMEN	TA	11040.00	993.60	400.00	300.00	300.00	0.00		0.00	7920.00	3625.56	24579.16
76	ROSPIGLIOSI VELIZ VICTOR ALBERTO	TB	10844.16	975.96	400.00	300.00	300.00	0.00		0.00	7920.00	6336.48	27076.60
77	SARAVIA MAGALLANES LUIS ALEJANDRO	TA	11163.12	1004.64	400.00	300.00	300.00	0.00		0.00	7920.00	6621.84	27709.60
SUB TOTAL PLANILLA ANUAL			462442.08	41619.48	8000.00	6000.00	6000.00	0.00	0.00	0.00	126000.00	148379.93	798441.49






PRESUPUESTO DE REMUNERACIONES PARA EL AÑO 2012


044 SALUD INDIVIDUAL

META 0010.- ATENCION PRENATAL REENFOCADA

Nº	APELLIDOS Y NOMBRES (2)	NIVEL REM. (3)	REMUNERACION ANUAL (4)	CUOTA PATRON. (5)	ESCOLAR (6)	GRATIFICACION (7)		CAFAE (8)			AETAS (9)	OTROS (10)	TOTAL ANUAL (11)
						JULIO	DICIEMBRE	PRODUCT. (8.1)	RACIONAM. (8.2)	INCENTIVO DINERARIO (8.3)			
78	VENTURA PUERTA SANTOS EDUARDO	AC	9157.56	824.16	400.00	300.00	300.00	0.00		0.00	7920.00	3360.00	22261.72
79	AJALCRIÑA VASQUEZ YLIANA JOSEFINA	N1	36822.36	3313.44	400.00	300.00	300.00	0.00		0.00	4320.00	4605.60	50061.40
80	BAYGORREA PAQUIYAURI HERLINDA	I	11271.96	1014.48	400.00	300.00	300.00	0.00		0.00	7920.00	3235.80	24442.24
81	CABRERA BENAVIDES BETTY ESTELA	N1	36816.36	3313.44	400.00	300.00	300.00	0.00		0.00	4320.00	7325.76	52775.56
82	CONISLLA ARCE MARIA ELENA	I	11271.96	1014.48	400.00	300.00	300.00	0.00		0.00	7920.00	4593.00	25799.44
83	DE LA CRUZ LAPA TEODOMIRA	V	13152.96	1183.80	400.00	300.00	300.00	0.00		0.00	7920.00	8371.32	31628.08
84	FELIX LEVANO TERESA VIOLETA	N1	36816.36	3313.44	400.00	300.00	300.00	0.00		0.00	4320.00	4605.60	50055.40
85	GRIMALDO YATACO HILDA LOURDES	I	11307.96	1017.72	400.00	300.00	300.00	0.00		0.00	7920.00	4593.00	25838.68
86	LAURENTE MENDEZ EVA	I	11271.96	1014.48	400.00	300.00	300.00	0.00		0.00	7920.00	4593.00	25799.44
87	MARTINEZ PEREZ BRENDA LEE	I	11271.96	1014.48	400.00	300.00	300.00	0.00		0.00	7920.00	4593.00	25799.44
88	MATTA NUÑEZ LUIS FERNANDO	N1	36816.36	3313.44	400.00	300.00	300.00	0.00		0.00	4320.00	1200.00	46649.80
89	MUÑOZ TAFUR LIDER JAIME	I	11271.96	1014.48	400.00	300.00	300.00	0.00		0.00	7920.00	3235.80	24442.24
90	NAVEDA VEGA ALICIA MATILDE	I	11271.96	1014.48	400.00	300.00	300.00	0.00		0.00	7920.00	4593.00	25799.44
91	PARICAHUA APAZA LINDA	I	8453.97	689.49	0.00	300.00	300.00	0.00		0.00	5940.00	3444.75	19128.21
92	PAUCAR SANTIAGO DELIA RUBI	IV	13200.96	1188.12	400.00	300.00	300.00	0.00		0.00	7920.00	4593.00	27902.08
93	QUIJANDRIA VALENCIA GLADYS ROSA	I	11307.96	1017.72	400.00	300.00	300.00	0.00		0.00	7920.00	4593.00	25838.68
94	SALAZAR LEVANO YANY MALENE	10	11307.96	1017.72	400.00	300.00	300.00	0.00		0.00	7920.00	4593.00	25838.68
95	SARAVIA MUNAYCO TERESA VICTORIA	I	11271.96	1014.48	400.00	300.00	300.00	0.00		0.00	7920.00	4593.00	25799.44
96	SARAVIA POICON ANA MARIA	I	11271.96	1014.48	400.00	300.00	300.00	0.00		0.00	7920.00	4593.00	25799.44
97	TALLA CONDEZO MARIELLA DEL CARMEN	N1	36852.36	3316.68	400.00	300.00	300.00	0.00		0.00	4320.00	4605.60	50094.64
98	TORRES AMORETTI VICTOR ALBERTO	N3	41206.92	3708.60	400.00	300.00	300.00	0.00		0.00	4320.00	6115.08	56350.60
99	VALENZUELA ALVARO AVA LUZ	12	12842.28	1155.84	400.00	300.00	300.00	0.00		0.00	7920.00	8017.80	30935.92
100	VASQUEZ GUTIERREZ VICTOR	III	12254.88	1102.92	400.00	300.00	300.00	0.00		0.00	7920.00	7496.88	29774.68
101	VIVANCO RAMOS ELVIA ULANINA	I	11271.96	1014.48	400.00	300.00	300.00	0.00		0.00	7920.00	5497.80	26704.24
102	ZAMORA CARDENAS MARIA ELENA	I	11268.36	1014.48	400.00	300.00	300.00	0.00		0.00	7920.00	4593.00	25795.84



Nº	APELLIDOS Y NOMBRES (2)	NIVEL	REMUNERACION	CUOTA	ESCOLAR (6)	GRATIFICACION (7)		CAFAE (8)			AETAS (9)	OTROS (10)	TOTAL
		REM. (3)	ANUAL (4)	PATRON. (5)		JULIO	DECIEMBRE	PRODUCT. (8.1)	PRACIONAM. (8.2)	INCENTIVO DINERARIO (8.3)			ANUAL (11)
103	ZEVALLOS DE BERNAOLA PAULINA	10	11271.96	1014.48	400.00	300.00	300.00	0.00		0.00	7920.00	4593.00	25799.44
104	ATUNCAR MOGOLLON HEINER OMAR	TC	9717.36	874.56	400.00	300.00	300.00	0.00		0.00	7920.00	3400.20	22912.12
105	AYLLON LLIUYA JUAN FRANCISCO	TB	10971.00	987.36	400.00	300.00	300.00	0.00		0.00	7920.00	5397.72	26276.08
106	CARDENAS ARTEAGA JULIA ELENA	TB	11036.04	993.24	400.00	300.00	300.00	0.00		0.00	7920.00	4593.00	25542.28
107	CHACALIAZA CHUMBIAUCA LUISA PATRICIA	TB	9949.08	895.44	400.00	300.00	300.00	0.00		0.00	7920.00	3400.20	23164.72
108	DONOLA RIVERA MIRTHA SUSY	TC	9717.36	874.56	400.00	300.00	300.00	0.00		0.00	7920.00	5397.72	24909.64
109	HUAROTE LOZA EUGENIO	AC	9441.24	849.72	400.00	300.00	300.00	0.00		0.00	7920.00	6198.24	25409.20
110	PACHAS LEVANO LIVIA ROSARIO	TA	11001.84	990.12	400.00	300.00	300.00	0.00		0.00	7920.00	3400.20	24312.16
111	SALDAÑA DE LA CRUZ FELIPE BENICIO	TA	10755.96	968.04	400.00	300.00	300.00	0.00		0.00	7920.00	3400.20	24044.20
112	SARAVIA YATACO JESUS MELCHOR	TA	10754.64	967.92	400.00	300.00	300.00	0.00		0.00	7920.00	2800.51	23443.07
113	QUISPE TORNERO GISELA GIOVANA	N1	36816.36	3313.44	400.00	300.00	300.00	0.00		0.00	4320.00	4605.60	50055.40
114	CRISOSTOMO SALVATIERRA LUIS GILBERTO	N4	43911.72	3952.08	400.00	300.00	300.00	0.00		0.00	4320.00	14273.35	67457.15
115	FERNANDEZ ROBLES JUANA BEATRIZ	IV	11457.36	1133.64	400.00	300.00	300.00	0.00		0.00	7920.00	12413.04	33924.04
116	GALVAN CANTA MARIA MAGDALENA	III	12479.40	1123.20	400.00	300.00	300.00	0.00		0.00	7920.00	12631.08	35153.68
117	HUAMANTINCO CISNEROS FELICITAS	V	12582.72	1132.44	400.00	300.00	300.00	0.00		0.00	7920.00	14915.16	37550.32
118	ICAZA BENAVENTE ARJUNA WILFREDO	N4	43815.24	3943.32	400.00	300.00	300.00	0.00		0.00	4320.00	5736.39	58814.95
119	MATOS MARTICORENA EDWING MARCO ANTONIO	N5	45932.52	4133.88	400.00	300.00	300.00	0.00		0.00	4320.00	9486.89	64873.29
120	SARAVIA MUNAYCO ZUNILDA ESTHER	II	11779.80	1060.20	400.00	300.00	300.00	0.00		0.00	7920.00	6544.92	28304.92
121	DURAND MORALES MARIA ISABEL	TA	10675.56	960.84	400.00	300.00	300.00	0.00		0.00	7920.00	6193.80	26750.20
122	ESCATO QUISPE OFELIA MARILU	TB	10791.60	971.28	400.00	300.00	300.00	0.00		0.00	7920.00	6336.48	27019.36
123	GABRIEL SANTOS LUCILA PETRONILA	TB	10562.52	950.64	400.00	300.00	300.00	0.00		0.00	7920.00	6063.12	26496.28
124	GONZALES CASTILLA LILIA EDITH	TB	9704.88	873.48	400.00	300.00	300.00	0.00		0.00	7920.00	5777.76	25276.12
125	PALOMINO LLANCARI VICTORIA GLORIA	TB	10743.12	966.84	400.00	300.00	300.00	0.00		0.00	7920.00	6075.12	26705.08
126	PASACHE LEGUA SONIA	TC	9597.36	863.76	400.00	300.00	300.00	0.00		0.00	7920.00	6336.48	25717.60
127	UGARTE DE TORRES ESTELA VICTORIA	TB	10979.04	988.08	400.00	300.00	300.00	0.00		0.00	7920.00	6852.53	27739.65
SUB TOTAL PLANILLA ANUAL			837478.89	75403.89	19600.00	15000.00	15000.00	0.00	0.00	0.00	358020.00	288463.50	1608966.28



PRESUPUESTO DE REMUNERACIONES PARA EL AÑO 2012

043 SALUD COLECTIVA

META 0020.- DIAGNOSTICO DE CASOS DE TUBERCULOSIS

Nº (1)	APELLIDOS Y NOMBRES (2)	NIVEL REM. (3)	REMUNERACION ANUAL (4)	CUOTA PATRON. (5)	ESCOLAR (6)	GRATIFICACION (7)		CAFAE (8)			AETAS (9)	OTROS (10)	TOTAL ANUAL (11)
						JULIO	DICIEMBRE	PRODUCT. (8.1)	RACIONAM. (8.2)	INCENTIVO DINERARIO (8.3)			
128	MUÑANTE HERNANDEZ FRANCISCO JAVIER	PD	13151.24	1003.56	400.00	300.00	300.00	7920.00		1200.00	0.00	0.00	24274.80
129	HUAROTE LOYOLA MIGUEL	TB	10810.80	972.96	400.00	300.00	300.00	0.00		0.00	7920.00	1200.00	21903.76
130	TASAYCO TASAYCO JOSE GENARO	TC	10614.72	955.32	400.00	300.00	300.00	0.00		0.00	7920.00	6063.12	26553.16
131	BEGAZO PASTOR YOLANDA MARCELA	TE	9260.28	833.40	400.00	300.00	300.00	0.00		0.00	7920.00	5777.76	24791.44
132	CHOQUEZ GUILLINTA MIGUEL ANGEL	TE	9254.16	832.92	400.00	300.00	300.00	0.00		0.00	7920.00	5777.76	24784.84
133	CALDERON AGUILAR MARIA LUISA	10	11271.96	1014.48	400.00	300.00	300.00	0.00		0.00	7920.00	4593.00	25799.44
134	CANALES YATACO VICTORIA NIEVES	10	11271.96	1014.48	400.00	300.00	300.00	0.00		0.00	7920.00	4593.00	25799.44
135	CRISOSTOMO ALMEYDA ROSA MARIA	10	11271.96	1014.48	400.00	300.00	300.00	0.00		0.00	7920.00	4593.00	25799.44
136	SOLARI BONIFACIO CONSUELO GILDA	N1	36816.36	3313.44	400.00	300.00	300.00	0.00		0.00	4320.00	4605.60	50055.40
137	ZAPATA DE GONZALES VICTORIA GLADYS	14	12854.76	1156.92	400.00	300.00	300.00	0.00		0.00	7920.00	5025.00	27956.68
138	ANTON TASAYCO MARLENY	TB	7461.81	656.37	0.00	300.00	300.00	0.00		0.00	5940.00	2550.15	17208.33
139	APARICIO GARCIA FELIPE	TB	7461.81	656.37	0.00	300.00	300.00	0.00		0.00	5940.00	2550.15	17208.33
140	CARBAJAL TASAYCO FELIX	TB	7461.81	656.37	0.00	300.00	300.00	0.00		0.00	5940.00	2550.15	17208.33
141	CHUMBIAUCA BAUTISTA GREGORIO	AC	9317.52	838.56	400.00	300.00	300.00	0.00		0.00	7920.00	3400.20	22476.28
142	FELIX CUZCANO BETTY LEONOR	TA	10937.28	984.36	400.00	300.00	300.00	0.00		0.00	7920.00	3700.39	24542.03
143	LAURA QUISPE JESUS ANTONIO	TC	9717.36	874.56	400.00	300.00	300.00	0.00		0.00	7920.00	3400.20	22912.12
144	MARCOS VALENZUELA JUANA	TB	7461.81	656.37	0.00	300.00	300.00	0.00		0.00	5940.00	2550.15	17208.33
145	MARTINEZ DEL RIO JESUS	TB	7461.81	656.37	0.00	300.00	300.00	0.00		0.00	5940.00	2550.15	17208.33
146	NAPA SEBASTIAN EDITH	TB	7461.81	656.37	0.00	300.00	300.00	0.00		0.00	5940.00	2550.15	17208.33
147	NAPA YATACO MARIA	TB	7461.81	656.37	0.00	300.00	300.00	0.00		0.00	5940.00	2550.15	17208.33
148	ORTIZ ESPINO NORMA	TB	7461.81	656.37	0.00	300.00	300.00	0.00		0.00	5940.00	2550.15	17208.33
149	PEREZ BARRERA ROSARIO DEL PILAR	TC	9758.16	878.28	400.00	300.00	300.00	0.00		0.00	7920.00	3400.20	22956.64
150	QUIROZ JIMENEZ HERNAN ALFONSO	TA	11053.20	994.80	400.00	300.00	300.00	0.00		0.00	7920.00	5397.72	26365.72
151	TANTA TASAYCO EDILBERTO	TC	9758.16	878.28	400.00	300.00	300.00	0.00		0.00	7920.00	3400.20	22956.64
152	DEL RIO MUÑOZ LITA SILVIA	N3	43611.48	3925.08	400.00	300.00	300.00	0.00		0.00	4320.00	9768.12	62624.68

Nº	APELLIDOS Y NOMBRES (2)	NIVEL	REMUNERACION	CUOTA	ESCOLAR (6)	GRATIFICACION (7)		CAFAE (8)			AETAS (9)	OTROS (10)	TOTAL
		REM. (3)	ANUAL (4)	PATRON. (5)		JULIO	AGOSTO	PRODUCT. (8.1)	RACIONAM. (8.2)	INCENTIVO DINERARIO (8.3)			
153	DEL SOLAR LEVANO DE PEÑALOZA RITA JANETT	11	12324.24	1109.16	400.00	300.00	300.00	0.00		0.00	7920.00	10495.44	32848.84
154	GALVEZ BARRERA JOSE	13	12966.60	1167.00	400.00	300.00	300.00	0.00		0.00	7920.00	10463.88	33517.48
155	JIMENEZ ESTAY AMANDA	14	13170.00	1185.36	400.00	300.00	300.00	0.00		0.00	7920.00	11400.00	34675.36
156	LEVANO MESIAS CARMEN ROSA	10	11271.96	1014.48	400.00	300.00	300.00	0.00		0.00	7920.00	3231.00	24437.44
157	PACHECO MARQUEZ ANGELA MARIA	11	12380.40	1114.20	400.00	300.00	300.00	0.00		0.00	7920.00	7242.00	29656.60
158	REATEGUI SANCHEZ EDWIN	N2	38905.20	3501.48	400.00	300.00	300.00	0.00		0.00	4320.00	10839.12	58565.80
159	TIBURCIO ALEJO ALIPIO	N5	47883.48	4309.56	400.00	300.00	300.00	0.00		0.00	4320.00	2108.88	59621.92
160	ZAPATA TORRES MARIA LUZ	14	13119.60	1180.80	400.00	300.00	300.00	0.00		0.00	7920.00	11400.00	34620.40
161	ANTON TASAYCO MARILU	TC	9717.36	874.56	400.00	300.00	300.00	0.00		0.00	7920.00	5777.76	25289.68
162	CARBAJAL TASAYCO MARCELO	TB	10811.16	972.96	400.00	300.00	300.00	0.00		0.00	7920.00	4933.68	25637.80
163	CHUMPITAZ SARAVIA, VILMA	TC	7391.61	649.98	0.00	300.00	300.00	0.00		0.00	5940.00	2550.15	17131.74
164	SANCHEZ QUISPE MARIA NORMA	TB	10464.84	941.88	400.00	300.00	300.00	0.00		0.00	7920.00	5777.76	26104.48
SUB TOTAL PLANILLA ANUAL			500832.29	44758.26	11200.00	11100.00	11100.00	7920.00	0.00	1200.00	252900.00	181316.14	1022326.69




PRESUPUESTO DE REMUNERACIONES PARA EL AÑO 2012

044 SALUD INDIVIDUAL

META 0025 - ATRENCION DENTAL

Nº	APELLIDOS Y NOMBRES (2)	NIVEL	REMUNERACION ANUAL (4)	CUOTA PATRON. (5)	ESCOLAR (6)	GRATIFICACION (7)		CAFAE (8)			AETAS (9)	OTROS (10)	TOTAL ANUAL (11)
						REM. (3)	ANUAL (4)	PATRON. (5)	JULIO	DICIEMBRE			
165	ALBAN ALVAREZ MANUEL JESUS	II	12792.96	1151.40	400.00	300.00	300.00	0.00		0.00	7920.00	5998.97	28863.33
166	ALMEYDA CANCHARI ANGELITO JUVENAL	I	12836.40	1155.24	400.00	300.00	300.00	0.00		0.00	7920.00	4782.00	27693.64
167	BARRUTIA BAUTISTA MARIA LUISA	III	13147.08	1183.20	400.00	300.00	300.00	0.00		0.00	7920.00	6242.49	29492.77
168	CAHUA MUÑOZ JOSE ANTONIO	I	11271.96	1014.48	400.00	300.00	300.00	0.00		0.00	7920.00	4782.00	25988.44
169	CASTAÑEDA REVILLA PAULINA ORTENCIA	II	12803.76	1152.36	400.00	300.00	300.00	0.00		0.00	7920.00	4782.00	27658.12
170	CONDE CARBAJAL LUZ	I	8453.97	689.49	0.00	300.00	300.00	0.00		0.00	5940.00	3586.50	19269.96
171	CRISOSTOMO SALVATIERRA CARLOS ALBERTO	I	12236.16	1101.24	400.00	300.00	300.00	0.00		0.00	7920.00	4782.00	27039.40
172	HERRERA LEVANO BERTHA LUISA	I	12917.40	1162.56	400.00	300.00	300.00	0.00		0.00	7920.00	4782.00	27781.96
173	MARCOS Y TASAYCO JOSE MATIAS	I	12967.44	1167.12	400.00	300.00	300.00	0.00		0.00	7920.00	4782.00	27836.56
174	MAYO VERGARA ROSARIO YSABEL	II	12709.20	1143.84	400.00	300.00	300.00	0.00		0.00	7920.00	4782.00	27555.04
175	RAMIREZ MUÑANTE ANGELA CECILIA	I	11271.96	1014.48	400.00	300.00	300.00	0.00		0.00	7920.00	4782.00	25988.44
176	RAMOS BERNAOLA ANTHONY GUNTHER	I	11271.96	1014.48	400.00	300.00	300.00	0.00		0.00	7920.00	4782.00	25988.44
177	SARAVIA DE GUIDO GLADYS MERCEDES	I	12292.44	1106.28	400.00	300.00	300.00	0.00		0.00	7920.00	4782.00	27100.72
178	TORRES SENISE VDA DE QUISPE ELIZABETH FLO	II	12475.80	1122.84	400.00	300.00	300.00	0.00		0.00	7920.00	6784.39	29303.03
179	VIVANCO QUIJANDRIA JUAN BENJAMIN	I	11271.96	1014.48	400.00	300.00	300.00	0.00		0.00	7920.00	4782.00	25988.44
180	PALOMINO PEÑA SEGUNDINO JUBIO	TA	11276.64	1014.84	400.00	300.00	300.00	0.00		0.00	7920.00	3400.20	24611.68
181	GRADOS CANEPA HUGO CAMILO	II	12701.16	1143.12	400.00	300.00	300.00	0.00		0.00	7920.00	6820.56	29584.84
182	PACHAS YATACO LILY ENCARNACION	II	12385.80	1114.68	400.00	300.00	300.00	0.00		0.00	7920.00	4782.00	27202.48
183	PALOMINO CARRASCO MANUEL SORTIBRANDO	III	12958.20	1166.28	400.00	300.00	300.00	0.00		0.00	7920.00	5978.88	29023.36
184	PEREZ MESIAS RICARDO ERNESTO	TA	10755.96	968.04	400.00	300.00	300.00	0.00		0.00	7920.00	6193.80	26837.80
	DESTACADO												
	VELARDE VALDEZ MARILU SANDRA	DD	0.00	0.00	0.00	0.00	0.00	0.00		0.00	7920.00	4782.00	12702.00
SUB TOTAL PLANILLA ANUAL			240798.21	21600.45	7600.00	6000.00	6000.00	0.00	0.00	0.00	164340.00	107171.79	553510.45



PRESUPUESTO DE REMUNERACIONES PARA EL AÑO 2012

043 SALUD COLECTIVA

META 0027.- TAMIZAJE Y TRATAMIENTO DE PACIENTES CON ENFERMEDADES DE HIPERTENSION ARTERIAL




Nº	APELLIDOS Y NOMBRES (2)	NIVEL REM. (3)	REMUNERACION ANUAL (4)	CUOTA PATRON. (5)	ESCOLAR (6)	GRATIFICACION (7)		CAFAE (8)			AETAS (9)	OTROS (10)	TOTAL ANUAL (11)
						JULIO	DICIEMBRE	PRODUCT. (8.1)	RACIONAM. (8.2)	DINERARIO (8.3)			
185	ALMEYDA UGARTE AURORA	10	8453.97	689.49	0.00	300.00	300.00	0.00		0.00	5940.00	3444.75	19128.21
186	BURGA GUTIERREZ JULISSA	10	8453.97	689.49	0.00	300.00	300.00	0.00		0.00	5940.00	3444.75	19128.21
187	CAPCHA BALLON GUILLERMINA	10	8453.97	689.49	0.00	300.00	300.00	0.00		0.00	5940.00	3444.75	19128.21
188	PEÑA HERNANDEZ ROXANA	10	8453.97	689.49	0.00	300.00	300.00	0.00		0.00	5940.00	3444.75	19128.21
189	ACHARTE CULLANCO MOISES RUFINO	10	12026.64	1082.40	400.00	300.00	300.00	0.00		0.00	5940.00	3444.75	19128.21
190	ADVINCULA PREVISTERO PEDRO	N3	43409.88	3906.84	400.00	300.00	300.00	0.00		0.00	7920.00	10248.00	32277.04
191	CHAU PEREZ RICARDO ANTONIO	N2	39687.24	3571.80	400.00	300.00	300.00	0.00		0.00	4320.00	11642.40	64279.12
192	OLMOS ACEVEDO CECIL ANGELICA	N2	38907.84	3501.72	400.00	300.00	300.00	0.00		0.00	4320.00	9528.60	58107.64
193	PADILLA PELAEZ GUSTAVO GASTON	N3	41739.48	3756.60	400.00	300.00	300.00	0.00		0.00	4320.00	1200.00	48929.56
194	ROJAS DE ALCANTARA ANGELA ENRIQUETA	14	13170.00	1185.36	400.00	300.00	300.00	0.00		0.00	4320.00	11374.68	62190.76
195	SAAVEDRA AGUILAR EDITH ESTELA	N3	40964.64	3686.76	400.00	300.00	300.00	0.00		0.00	7920.00	5790.00	29065.36
196	SANCHEZ MEJIA ROCIO MAGALY	10	10671.96	960.48	400.00	300.00	300.00	0.00		0.00	4320.00	1200.00	51171.40
197	SOTELO ALCALA DE DEL SOLAR DORIS HERLINDA	13	12899.76	1161.00	400.00	300.00	300.00	0.00		0.00	7920.00	5724.00	26276.44
198	YAÑEZ APOLAYA ROSA LUZ	10	11622.60	1046.04	400.00	300.00	300.00	0.00		0.00	7920.00	12179.58	35160.34
199	CAMPOS YEREN CESAR AUGUSTO	TA	10755.96	968.04	400.00	300.00	300.00	0.00		0.00	7920.00	10248.00	31836.64
200	CASTRO PISCONTE LESLIE RUFINA	TB	10962.00	986.64	400.00	300.00	300.00	0.00		0.00	7920.00	1200.00	21844.00
201	CHACALIAZA DE CANCHARI ANA	TB	10874.04	978.72	400.00	300.00	300.00	0.00		0.00	7920.00	5920.44	26789.08
202	FLORES CARHUAPUMA EMILIANO	TA	11232.00	1010.88	400.00	300.00	300.00	0.00		0.00	7920.00	6075.12	26847.88
203	FUENTES NOLAZCO ISABEL MARINA	TB	11066.28	996.00	400.00	300.00	300.00	0.00		0.00	7920.00	1200.00	22362.88
204	GARCIA CHOQUE FRANCISCA GREGORIA	TB	10809.84	972.84	400.00	300.00	300.00	0.00		0.00	7920.00	1200.00	22182.28
205	GONZALES PADILLA DE MEJIA MARIA FLORENCI	TC	9717.36	874.56	400.00	300.00	300.00	0.00		0.00	7920.00	7433.70	28136.38
206	ROMERO CASTILLO ROSA ERLINDA	TA	11004.00	990.36	400.00	300.00	300.00	0.00		0.00	7920.00	3400.20	22912.12
207	GUTIERREZ GARCIA DE SOLDEVILLA MARIA TERESA	TC	9597.36	863.76	400.00	300.00	300.00	0.00		0.00	7920.00	1200.00	22114.36
SUB TOTAL PLANILLA ANUAL			394934.76	35258.76	7600.00	6900.00	6900.00	0.00	0.00	0.00	7920.00	1200.00	20581.12
											156240.00	121743.72	729577.24

006 GESTION

META 0034.- GESTION ADMINISTRATIVA

LISTA DE REMUNERACIONES PARA EL AÑO 2012



Nº	APellidos y Nombres (2)	NIVEL REM. (3)	REMUNERACION ANUAL (4)	CUOTA PATRON. (5)	REGULAR (6)	GRATIFICACION (7)		CAFAE (8)			AETAS (9)	OTROS (10)	TOTAL ANUAL (11)
						JULIO	DICIEMBRE	PRODUCT. (8)	RACIONAM. (8)	DINERARIO (8.3)			
208	ALVAREZ MAMANI HONORATO	TA	12937.28	984.36	400.00	300.00	300.00	7920.00		1200.00	0.00	0.00	24041.64
209	APOLAYA TORRES EVA ESTHER	PF	13329.08	1019.64	400.00	300.00	300.00	7920.00		1200.00	0.00	0.00	24468.72
210	APOLAYA TORRES SALOMON EDILBERTO	F1	16839.68	1335.60	400.00	300.00	300.00	7920.00		1200.00	0.00	0.00	28295.28
211	ARIAS SARAVIA ASCENCION	TA	12254.84	922.92	400.00	300.00	300.00	7920.00		1200.00	0.00	0.00	23297.76
212	AYBAR FLORES LUIS ENRIQUE	TC	10811.72	793.08	400.00	300.00	300.00	7920.00		1200.00	0.00	0.00	21724.80
213	BENAVENTE MAYTA MARIA ROSA	TA	12288.68	926.04	400.00	300.00	300.00	7920.00		1200.00	0.00	0.00	23334.72
214	BENDEZU BAUTISTA LIDIA ESCARLE	TA	12620.36	955.80	400.00	300.00	300.00	7920.00		1200.00	0.00	0.00	23696.16
215	BILBAO VALDIVIA DHELMA ELENA	PF	12670.76	960.36	400.00	300.00	300.00	7920.00		1200.00	0.00	0.00	24540.59
216	CANTO PEÑALOZA MIRIAM	TB	12047.00	904.20	400.00	300.00	300.00	7920.00		1200.00	0.00	789.47	23071.20
217	CAYO SARAVIA KARINA VERONICA	TD	10656.80	779.16	400.00	300.00	300.00	7920.00		1200.00	0.00	0.00	21555.96
218	CAYO SARAVIA MILAGRITOS IVOGNE	TC	11792.12	881.28	400.00	300.00	300.00	7920.00		1200.00	0.00	0.00	22793.40
219	CHAVEZ SALMON HUGO JOSE OCTAVIO	TA	13156.64	1004.04	400.00	300.00	300.00	7920.00		1200.00	0.00	0.00	24280.68
220	DE LA CRUZ CASTILLA FRANCISCO RENE	TB	12522.80	947.04	400.00	300.00	300.00	7920.00		1200.00	0.00	0.00	23589.84
221	DIAZ CLAROS RUMALDA	PF	12276.44	924.84	400.00	300.00	300.00	7920.00		1200.00	0.00	0.00	23321.28
222	FAJARDO PAUYAC LILIANA ESTHER	TA	12224.00	920.16	400.00	300.00	300.00	7920.00		1200.00	0.00	0.00	23264.16
223	FLORES FELIPA FELIX ANTONIO	TA	12482.84	943.44	400.00	300.00	300.00	7920.00		1200.00	0.00	0.00	23546.28
224	GARCIA RONCEROS ELIZABETH MARIELA	TA	13040.00	993.60	400.00	300.00	300.00	7920.00		1200.00	0.00	0.00	24464.78
225	GUILLEN GRANDA TOMAS FELIX	TA	11982.08	898.44	400.00	300.00	300.00	7920.00		1200.00	0.00	311.18	23000.52
226	HERNANDEZ CARDENAS NARDA MILAGROS	TC	12237.68	921.36	400.00	300.00	300.00	7920.00		1200.00	0.00	0.00	23279.04
227	HERNANDEZ MORON JUSTO RENAN	TA	12518.84	946.68	400.00	300.00	300.00	7920.00		1200.00	0.00	0.00	23585.52
228	HUAYTA GUILLEN LUIS BELTRAN	F3	19395.80	1565.64	400.00	300.00	300.00	9600.00		1200.00	0.00	0.00	32761.44
229	INCA VALENCIA JUAN RAMON	PF	13050.44	994.56	400.00	300.00	300.00	7920.00		1200.00	0.00	0.00	24497.34
230	JORDAN ORBEGOSO EUGENIO MARTIN	TA	17176.04	1365.84	400.00	300.00	300.00	7920.00		1200.00	0.00	332.34	28661.88
231	MAGALLANES RAMOS FELIPE	TA	12290.84	926.16	400.00	300.00	300.00	7920.00		1200.00	0.00	0.00	23337.00
232	MARCELO DE LA CRUZ GUILLERMO	TA	12482.84	943.44	400.00	300.00	300.00	7920.00		1200.00	0.00	0.00	23546.28
233	MARTINEZ NAPA JUAN ALBERTO	TA	12518.84	946.68	400.00	300.00	300.00	7920.00		1200.00	0.00	0.00	23585.52
234	MATTA MORAN DANIEL ALBERTO	F1	16817.84	1333.56	400.00	300.00	300.00	7920.00		1200.00	0.00	0.00	28271.40
235	MUÑOZ SOTOMAYOR VICENTE	TA	13002.44	990.24	400.00	300.00	300.00	7920.00		1200.00	0.00	0.00	24112.68