



DISTRIBUCION DE PRESUPUESTO SEGÚN GENERICA DE GASTO Y FUENTE DE FINANCIAMIENTO POR META

AÑO 2012

DIRECCION REGIONAL DE SALUD ICA
UNIDAD EJECUTORA 400 - SALUD ICA

META	COMPONENTE	R.O				R.D.R		Donac. y Transf.		TOTAL
		2.1	2.2	2.3	2.6	2.3	2.6	2.3	2.6	
0001	Vigilancia , investigacion y tecnologia en nutricion	-	-	6,080	-	-	-	-	-	6,080
0002	Desarrollo de normas y guias tecnicas en nutricion	27,207	-	70,636	-	-	-	-	-	97,843
0003	Vigilancia de la calidad del agua para el consumo humano	-	-	160,000	40,000	-	-	-	-	200,000
0004	Desinfeccion y/o tratamiento del agua para el consumo humano	-	-	27,601	-	30,000	-	-	-	57,601
0005	Monitoreo, supervision, evaluacion y control del articulado nutricional	933,972	-	207,800	16,100	-	-	-	-	1,157,872
0006	Desarrollo de normas y guias tecnicas en materno neonatal	74,483	-	3,058	-	-	-	-	-	77,541
0007	Monitoreo, supervision, evaluacion y control de la estrategia materno	451,853	-	200,315	2,500	-	-	-	-	654,668
0008	Monitoreo, supervision , evaluacion y control de VIH/SIDA	372,419	-	84,608	-	-	-	-	-	457,027
0009	Desarrollo de normas y guias tecnicas VIH/SIDA	75,496	-	5,000	-	-	-	-	-	80,496
0010	Monitoreo, supervision, evaluacion y control metaxenicas y zoonosis	453,466	-	38,434	-	-	-	-	-	491,900
0011	Desarrollo de normas y guias tecnicas de metaxenicas y zoonosis	-	-	8,000	-	-	-	-	-	8,000
0012	Monitoreo, supervision, evaluacion y control de enf. No transmisibles	1,074,348	-	137,840	-	-	-	-	-	1,212,188
0013	Monitoreo, supervision , evaluacion y control de cancer	344,216	-	23,912	-	-	-	-	-	368,128
0014	Desarrollo de normas y guias tecnicas en prevencion del cancer	-	-	7,302	-	-	-	-	-	7,302
0015	Establecimientos de atencion de salud y servicios	-	-	11,219	-	-	-	-	-	11,219
0016	Establecimientos de atencion de salud y servicios	-	-	355,627	66,582	-	-	-	-	422,209
0017	Desarrollar el planeamiento de la gestion	251,183	-	24,925	3,000	-	-	-	-	279,108
0018	Apoyo a la gestion	1,711,386	-	276,802	15,246	89,383	24,500	-	-	2,117,317
0019	Apoyo a la gestion	108,819	-	17,795	2,800	-	-	-	-	129,414
0020	Apoyo a la gestion	310,340	-	26,470	2,800	-	-	-	-	339,610
0021	Control y auditoria	131,107	-	14,240	2,800	-	-	-	-	148,147
0022	Atencion integral de salud de las poblaciones excluidas	-	-	885,367	-	-	-	-	-	885,367
0023	Capacitacion al personal	-	-	57,600	-	-	-	-	-	57,600
0024	Pago de pensiones	-	5,787,111	-	-	-	-	-	-	5,787,111
0025	Vigilancia y control del medio ambiente	147,167	-	28,000	-	-	-	-	-	175,167
0026	Vigilancia y control del medio ambiente	-	-	222,000	-	18,600	-	-	-	240,600
0027	Vigilancia y control de epidemias	-	-	144,659	-	-	-	-	-	144,659
0028	Brindar una adecuada dispensacion de medicamentos	225,470	-	-	-	989,750	23,750	-	-	1,238,970
0057	Control de calidad nutricional de los alimentos	-	-	3,800	-	-	-	-	-	3,800
0058	Actividades de difusion	-	-	25,000	-	-	-	-	-	25,000
0059	Familia con practicas saludables para la prevencion TBC-VIH/SIDA	-	-	30,669	-	-	-	-	-	30,669
0060	Agentes comunitarios que promueven practicas TBC VIH/SIDA	-	-	4,002	-	-	-	-	-	4,002
0061	Poblacion informada sobre el uso correcto del condon	-	-	75,000	-	-	-	-	-	75,000
0062	Pobladores de areas con riesgo de transmision (Metax y zoonos)	-	-	32,950	-	-	-	-	-	32,950
0063	Diagnostico y tratamiento de enfermedades metaxenicas	-	-	6,000	-	-	-	-	-	6,000
0064	Poblacion informada y sensibilizada en el cuidado	-	-	12,715	-	-	-	-	-	12,715
0065	Despistaje de tuberculosis en sintomaticos respiratorios	-	-	96,000	-	-	-	-	-	96,000
0066	Diagnostico de casos de tuberculosis	-	-	59,928	-	-	-	-	-	59,928
0067	Poblacion con infecciones de transmision sexual	-	-	10,000	-	-	-	-	-	10,000
0068	Tamizaje y tratamiento de pacientes con problemas de enf. No transi	-	-	14,000	-	-	-	-	-	14,000
0069	Persona que accede al eess y recibe tratamiento	-	-	96,000	-	-	-	-	-	96,000
0070	Comunidades saludables promueven estilos de vida	-	-	2,507	-	-	-	-	-	2,507
0071	Seguro integral de salud	-	-	-	-	-	-	-	-	-
	TOTAL PRESUPUESTO	6,692,932	5,787,111	3,513,861	161,828	1,127,733	48,250	504,183	5,000	17,830,898





FORMATO Nº 01
ARTICULACION DE
OBJETIVOS
GENERALES


ARTICULACION DE OBJETIVOS GENERALES

DENOMINACION : UNIDAD EJECUTORA 400 Salud Ica





MISION : Somos un órgano desconcentrado del Gobierno Regional de Ica que desarrolla sus actividades dentro del marco de las políticas regionales y nacionales de salud, garantizando la recuperación y el mantenimiento de la salud de la población de la Región mediante la aplicación del modelo de atención integral de salud y el desarrollo de practicas saludables, teniendo como el eje principal al trabajador de salud y el fortalecimiento continuo de sus competencias, además propiciamos la concertación y participación de todos los actores sociales involucrados en el campo de la salud y lideramos el proceso de descentralización de la función salud y modernización del sistema de salud de Ica.




OBJETIVO GENERAL GORE ICA (1)	OBJETIVO GENERAL DEL PLAN OPERATIVO (2)	OBJETIVO ESPECIFICO (3)	INDICADOR (4)				
			DENOMINACION (4a)	FORMA DEL CALCULO (4b)	LINEA DE BASE (4c)	VALOR ESPERADO (4d)	FUENTE (4e)
Por Dimension Social	Garantizar la Atención Integral de Salud a la población de la región Ica con prioridad en los menores de cinco años en el marco de las políticas nacionales y regionales	Disminuir la desnutrición crónica en niños menores de 5 años	% de niños con desnutrición crónica	Número de niños < 5 años con DC x100/Total de niños < 5 años	7.5	6.8	ENDES, SIEN
	 Promover la Salud Integral de la población mediante el desarrollo de programas y acciones, adecuadamente articuladas con las instituciones públicas, privadas y la sociedad civil, fomentando al cambio de estilos de vida con entornos saludables	Contar con personal de salud capacitado que desarrollen actividades de salud aplicando estrategias adecuadas	% de trabajadores de salud, capacitados en gestión local y promoción de la salud	Nº de trabajadores capacitados / Total de trabajadores programados x 100	50%	70%	Informe
		Contar con decisores políticos (Alcaldes) empoderados e wn desarrollar acciones de PROMSA	% de decisores políticos empoderados en desarrollar acciones de PROMSA	Nº de decisores programados x 100	10%	20%	Informe, actas
		Contar con docentes de instituciones educativas capacitados en acciones de PROMSA	% de docentes capacitados	Nº de docentes capacitados / Nº de docentes programados x 100	40%	60%	Informe, actas
		Contar con instituciones educativas que aplican la Matriz de indicadores de evaluación a fin de medir logros	% de Instituciones educativas que aplican la Matriz de evaluación	Nº de IES que aplican / Total de IE programadas x 100	50%	80%	Informes, actas
		Contar con municipios y comunidades que aplican indicadores de evaluación para calificar como municipios y comunidades saludables	% de Municipios y comunidades que aplican indicadores de evaluación	Nº de municipios y comunidades con indicadores de evaluación / Total de MCS evaluados x 100	40%	50%	Informes, actas
		Contar con familias y viviendas que aplican indicadores de evaluación para calificar, como familia y vivienda saludable	% de familias y viviendas que aplican indicadores de evaluación	Nº de familias y viviendas con indicadores de evaluación/ Total de FF.VV. Evaluados x 100	10%	20%	informes, actas
		Contar con ACS, capacitados que realizan seguimiento y monitoreo de actividades de PROMSA de acuerdo a los ejes temáticos	% de agentes comunitarios capacitados	Nº de ACS capacitados / Total de ACS programados x 100	60%	80%	Informes, actas














OBJETIVO GENERAL GORE - ICA (1)	OBJETIVO GENERAL DEL PLAN OPERATIVO (2)	OBJETIVO ESPECIFICO (3)	INDICADOR (4)				
			DENOMINACION (4a)	FORMA DEL CALCULO (4b)	LINEA DE BASE (4c)	VALOR ESPERADO (4d)	FUENTE (4e)
	Reducir la mortalidad materna neonatal como expresion de una maternidad saludable , segura y voluntaria	Garantizar la conduccion del programas estrategico materno neonatal en los diferentes niveles de atencion del ambito de la Region	% de normas y guias implementadas	N° de guis y normas implementadas x 100 / N° total de guias y normas programadas	0	100%	Norma
		Fortalecer los procesos tecnicos, control gerencial, analisis y componentes del PPR para la toma de decisiones	% de supervisiones realizadas	N° de supervisiones realizadas x 100 / N° total de supervisiones programadas	100%	100%	Informe de supervision
			% de evaluaciones realizadas	N° de evaluaciones realizadas x 100 / N° total de evaluaciones programadas	100%	100%	Informe de evaluacion
			% de monitoreo realizadas	N° de monitoreo realizadas x 100 / N° Total de monitoreos programadas	100%	100%	Informe de monitoreo
		Fortalecer los conocimientos, aptitudes y practicas en la poblacion sobre salud sexual, salud reproductiva y metodos de planificacion familiar	% de campañas informativas realizadas	N° de cxpañas informativas x 100 / N° total de campañas informativas programadas	100%	100%	Informe de campañas
Disminuir el VIH/SIDA como la prevalencia de las ITS, promoviendo educacion sexual y estilos de vida y conducta saludable en la poblacion general con enfasis en la poblacion vulnerable	Fortalecer las actividades de supervision, monitoreo y evaluacion de las actividades de la estrategia sanitaria de TBC.	% de Supervision , Monitoreo y Evaluacion, realizadas	N°de Supervion , Monitoreo y Evaluacion X100/Total de Supervision Monitoreo y Evaluacion Programadas	Se tiene	100% de Supervision realizadas a EESS	INFORMES	
	Familias que desarrollan practicas saludables para la prevencion y control de la tuberculosis.	% Familias acreditadas que desarrollan practicas Saludables para la Prevencion y Control de TB	N° Familias acreditadas que desarrollan practicas Saludables X100/Total de Familias Programadas	Se tiene	100% de familias acreditadas	INFORMES	
	Fortalecer competencias a los Agentes comunitarios para contribuir a nivel local en el proceso de prevencion y control de tuberculosis	%Agentes Comunitarios acreditados que desarrollan practicas Saludables para la Prevencion y Control de TB	N°Agentes Comunitarios acreditados que desarrollan practicas Saludables X100/ Total de Agentes Comunitarios Programados	Se tiene	100% Agentes Comunitarios acreditados que desarrollan practicas Saludables para la	INFORMES DE CAPACITACION ES	
	Realizar la localizacion de caso de TB en forma precoz y oportuna a traves del examen gratuito de los sintomaticos respiratorios identificado en los EESS.	Proporcion de Sintomaticos respiratorios Examinados	N° de Sintomaticos Respiratorios Examinados X100/ Sintomaticos Respiratorios Identificados	Se tiene	100% Respiratorios Identificados	INFORME OPERACIONAL	
Prevenir y controlar las enfermedades metaxenicas y otros transmitidos por vectores,	Disminuir la morbimortalidad en la poblacion de la Region por enfermedades metaxenicas y otros transmitidos por vectores	% de pacientes co Dx de enfermedades metaxenicas y otros trmsmistoidas por vectores	N° de usuarios atendidos por nefermedades Metaxenicas y otras transmitidas por vectores x 100 / N° Total de usuarios atendidos	No se tiene	0 atendidos por casos de nefer. Metaxenicas y otros transmitidas por vectores	Reporte HIS	
	Fortalecer la atencion primaria de la salud en los establecimientos del primer nivel de atencion, a fin de Garantizar el tratamiento oportuno y efectivo, intensificando la busqueda activa de casos	% de EESS del primer nivel de atencion que reaqlizan actividades preventivo promocionales	EESS del primer nivel de atencion que aplican medidas preventivo promocionales x 100 / N° Total de EESS del primer nivel	No existe	100% de EESSfortalecidos con conocimientos de las normas y guias de la estrategia sanitaria dentro de los procesos de Atencion Integral de salud	Reporte HIS	









OBJETIVO GENERAL GORE - ICA (1)	OBJETIVO GENERAL DEL PLAN OPERATIVO (2)	OBJETIVO ESPECIFICO (3)	INDICADOR (4)				
			DENOMINACION (4a)	FORMA DEL CALCULO (4b)	LINEA DE BASE (4c)	VALOR ESPERADO (4d)	FUENTE (4e)
   	Prever y controlar las enfermedades no transmisibles con intervenciones preventivo prompccionales promoviendo estilos de vida y entornos saludables, fortaleciendo las competencias del personal de salud para garantizar la salud de la poblacion de la Region	Disminuir la morbi-mortalidad de la poblacion de la Region por enfermedades no transmisibles (Salud Mental, Salud Ocular, Salud Bucal, Diabetes mellitus, hipertension y metales pesados)	% de pacientes con diagnostico de enfermedades no transmisibles	N° de usuarios atendidos por enfermedades no treansmisibles x 100 / N° Total de usuarios atendidos	NO se tiene	2% de atendidos por casos de enfermedades no transmisibles del total de atendidos	Reporte HIS
	Contribuir al Dx precoz de Cancer en la región de Ica.en relación a los cinco tipos de cáncer priorizados.	Promover estilos de vida saludables para la prevencion de los 5 principales tipos de cáncer.(cancer de cuello uterino,de mama,gástrico,próstata,de pulmón	% de nuevos casos de cáncerr	no de pacientes con Dx de cáncer priorizados/no total de pacientes atendidos x100%	252	300	Reporte HIS
	Poblacion vulnerable incluida en espacios de toma de decisiones del Gobierno Regional	Fortalecer las actividades del Sistema de Vigilancia Epidemiologica a todo nivel del sistema Regional de salud	% de actividades del sistema de vigilancia epidemiologica con grado de cumplimiento aceptable	Actividades del sistema de vigilancia epidemiologica programadas con grado de cumplimiento mayor al 90% / Total de actividades del sistema de vigilancia epidemiologica programadas x 100	80%	80%	Informes de evaluacion anual
		Fortalecer las actividades del proceso analisis de situacion de salud a todo nivel del sistema regional de salud	% de actividades del proceso Analisis de Situacion de Salud con grado de cumplimiento aceptable	Actividades del proceso analisis de situacion de salud programadas con grado de cumplimiewnto mayor de 90% / Total de actividades del proceso analisis de situacion de salud programadas x 100	80%	90%	Informes de evaluacion anual
		Desarrollar y fortalecer las copenpetencias del personal de salud para el cumplimiento de las actividades de epidemiologia a todo nivel del sistema Regional de Salud	% del personal del area de epidemiologia capacitado	N° de personas del area de epidemiologia capacitado en epidemiologia / Total de personal que labora en el area de epidemiologia	80%	100%	Informes de evaluacion anual
		Mejora el acceso de Mctos en los establecimientos	Disponibilidad aceptable de los mctos en los establecimientos de Salud	DisAcMedEESS=N° mctos stockx100/ N° total de items mctosen EESS	80% disponibilidad	100%	INF. ICI
		Fortalecer el sostenimiento acceso de Mctos en los establecimientos a precios accesibles	continuar con compras corporativas, regionales e institucionales	% presupuesto ejecutado de compra de medicamentos en forma corporativau otras modalidades	100 % compras efectuadas	100%	o/c
		Fortalecer el Sistema Informatico del SISMED	Reforzamiento del Software version 2.0.1	%EESS actualizados	80%	100%	SISMED
		Sostener con Medicamentos estrategicos oportunamente en los EE.SS de salud	Medicamentos estrategicos en establecimientos de salud	EAMEIS=Stock inicial al año+ingresos acumulados del Mcto durante el periodo evaluadox100/Necesidadestimada 2009 del medicamento durante el periodo2008 evaluado(programacion)	100% disponibilidad	100%	ICI





OBJETIVO GENERAL GORE - ICA (1)	OBJETIVO GENERAL DEL PLAN OPERATIVO (2)	OBJETIVO ESPECIFICO (3)	INDICADOR (4)				
			DENOMINACION (4a)	FORMA DEL CALCULO (4b)	LINEA DE BASE (4c)	VALOR ESPERADO (4d)	FUENTE (4e)
		Fortalecer el Uso racional de medicamentos ,	Actividades sobre uso racional fortalecido	actividades de uso racional 100%	50%	80%	Uso racional
		Mejorar las buenas practicas de prescripcion en el Sector publico promoviendo el Uso de petitorio y DCI	Implementacion petitorio nacional de medicamentos en Sector publico (minsa,ESSalud ,FFAA)	% recetas prescritas en DCI y petitorio	80%	100%	Uso racional
		Fortalecer el uso adecuado de los medicamentos en la comunidad	Capacitacion y campañas del uso adecuado de medicamentos	% N° personas Capacitadas *100	60%	90%	uso racional
		Promover y difundir la enseñanza de la farmacovigilancia y tecnovigilancia en las universidades colegios profesionales , empresas farmaceuticas,hospitales	Insentivar a notificar las reacciones adversas de medicamentos	% N° personas Capacitadas *100	60%	80%	farmacovigilancia
		Promover y fortalecer la tecnovigilancia en los hospitales	Acciones de la tenovigilancia en Hospitales	% N° personas Capacitadas *100	2%	20%	farmacovigilancia
		Realizar campañas sobre reacciones adversas al medicamento	campañas de RAM	% N° personas Capacitadas *100	80%	100%	Farmacovigilancia
POR DIMENSION AMBIENTAL 	Lograr la instauracion del proceso de gestion del riesgo de desastres en los diferentes estamentos que conforman la Direccion regional de Salud de Ica, con la finalidad de preservar la vida humana, los establecimientos de salud y el medio ambiente, ante los eventos adversos que pudieran afectar a la Region Ica	Fortalecer las capacidades del recurso humano en acciones de respuesta en la gestion del riesgo en desastres	% de brigadistas hospitalarios acreditados	N° de brigadistas hospitalarios acreditados / N ° de Hospitales x 100	50%	100%	Registro de brigadistas CPCED
			% de brigadistas de intervencion inicial acreditados	N° de brigadistas de intervencion inicial acreditados / N° de esdtablecimientos de Salud del I Nivel x 100	15%	70%	Registro de brigadistas CPCED
		Implementar planes de preparacion y respuesta en la gestion del riesgo de desastres	% de planes de contingencia ejecutados	% de ejecucion de planes de contingencia de las oficinas de defensa nacional de las Unidades Ejecutoras de Salud / N° de Unidades Ejecutoras de Salud de la region Ica	10%	80%	Informe del CPCED
		Mejorar la capacidad de las instituciones de salud en la disminucion de las amenazas y de la vuolnerabilidad en la Gestión de Riesgos de desastres	% de redes y microrredes sensibilizados en gestion del riesgo en desastres	N° de redes y micorredes de salud de la Region Ica sensibilizados en gestion del Riesgo en desastres / N° de redes y micoerredes de salud de la Region x 100	0%	80%	Informe del CPCED
		Optimizar la capacidad de respuesta y disminucion de las amenazas y de la vulnerabilidad en las diversas campañas de estrategia sanitaria de salud	% de campañas de estrategia sanitaria de salud de la DIRESA Ica apoyadas	N° de campañas de estrategias sanitarias de sasiud de la DIRESA Ica apoyadas / N° Total de campañas de estrategia sanitaria de salud de la DIRESA Ica realizadas	0%	100%	Informe del CPCED

OBJETIVO GENERAL GORE - ICA (1)	OBJETIVO GENERAL DEL PLAN OPERATIVO (2)	OBJETIVO ESPECIFICO (3)	INDICADOR (4)					
			DENOMINACION (4a)	FORMA DEL CALCULO (4b)	LINEA DE BASE (4c)	VALOR ESPERADO (4d)	FUENTE (4e)	
   		Vigorizar la capacidad de elaboracion, evaluacion de los planes de contingencia y de los inventarios de los establecimientos de salud para una respuesta inmediata frente a una emergencia y desastre	N° de inventario de recursos disponibles de los establecimientos de salud	N° de establecimientos de salud con inventario de recursos disponibles actualizados / N° de establecimientos de salud de la region Ica x 100	10%	100%	Inventarios	
		Establecer recursos, logísticos e insumos, equipos que permitan el fortalecimiento del centro de operaciones de emergencias de salud en la DIRESA Ica	N° de adquisiciones de equipos, mobiliarios, insumos para el CPCED de la DIRESA Ica	N° de adquisiciones realizadas para fortalecer el CPCED de la DIRESA Ica / N° de adquisiciones comprometidas para el CPCED de la DIRESA Ica x 100	60%	100%	Pecosas de almacen	
			Garantizar el 85% de centros poblados programados y vigilados, con Acceso a agua segura para consumo humano mediante actividades especializadas en el ámbito urbano, peri urbano y rural	centros poblados vigilados con actividades especializadas con acceso y uso de agua segura	N° de centros poblados vigilados con acceso a agua segura x 100 / N° total de centros poblados vigilados programados.	69 centros poblados	75 centros poblados	INFORME
			Garantizar el 70% de los Recursos Humanos capacitados y actualizados en la aplicación de normas actividades de vigilancia de la calidad del agua	Recursos Humanos de centros y puestos de salud con personal tecnico en salud ambiental capacitados en acciones de vigilancia de la calidad del agua.	N° de Recursos Humanos de centros de salud capacitados x 100 / N° total de Tecnicos de salud de centros y puestos de salud programados.	17 Recursos Humanos	38 recursos Humanos	Informe
			Garantizar el 80% de centros poblados programados en condiciones de pobreza con desinfección y/o cloración intradomiciliaria.	centros poblados vigilados de extrema pobreza realizan la desinfeccion y cloracion intradomiciliaria	N° de C.P. de extrema pobreza vigilados con desinfeccion intradomiciliaria x 100 / N° total de centros poblados de extrema pobreza programados.	0	20 centros poblados	Informe
			Realizar inspecciones sanitarias al 100% de empresas productoras de alimentos y bebidas de consumo humano que solicitan Habilitación Sanitaria y Validación de Plan HACCP.	Empresas habilitadas y validadas con plan HACCP.	N° de Empresas habilitadas y validadas x 100 N° Total de Empresas que solicitan habilitacion y validacion de Plan HACCP.	35 Empresas	40 Empresas	FICHA Y ACTA DE Inspección
			Difusión en 5 Mercados de abasto del Reglamento de vigilancia y control de Mercados de Abasto.	Mercados aplican reglamento debido por la difusion de la Norma en mercados de abastos.	N° de Mercados de abastos que aplican la norma x 100 N° Total de Mercados de abastos programados para la difusion d ela norma.	2	5	Informe
			Vigilancia sanitaria de comercialización de alimentos y bebidas en el 100% de establecimientos en riesgo.	Establecimientos comercializan alimentos y bebidas en riesgo, vigilados.	N° de Establecimiento que comercializan alimen y bebidas en riesgo, inspeccionados y controlados. x 100 N° Total de Establecimientos programados que comercializan alimentos y bebidas en riesgo.	50	60	Acta de inspeccion e informe

OBJETIVO GENERAL GORE - ICA (1)	OBJETIVO GENERAL DEL PLAN OPERATIVO (2)	OBJETIVO ESPECIFICO (3)	INDICADOR (4)				
			DENOMINACION (4a)	FORMA DEL CALCULO (4b)	LINEA DE BASE (4c)	VALOR ESPERADO (4d)	FUENTE (4e)
   	<p>Fiscalizar el cumplimiento de las normas sanitarias y ambientales, priorizando la salud integral de la población en cumplimiento de los programas estratégicos y líneas de acción; debidamente articuladas con instituciones públicas y privadas de la región.</p>	<p>Garantizar el 85% de los servicios destinados a alimentación de pasajeros y tripulación de medios de transporte terrestre y aéreo, garantizando la calidad e inocuidad de los alimentos</p>	<p>Empresas de transporte terrestre y/o aéreo con servicios de alimentación de calidad e inocuidad.</p>	<p>N° de Empresas terrestres y/o aéreas con servicios de alimentación de calidad e inocuidad x 100 N° Total de Empresas terrestres y/o aéreas con servicios de alimentación programados.</p>	0	12	Acta de inspección e informe
		<p>Realizar Taller de difusión de normas sanitarias para servicios de alimentación y nutrición para el 100 de servicios.</p>	<p>Servicios de Alimentación y/o nutrición con difusión de normas sanitarias mediante talleres técnicos.</p>	<p>N° de Servicios de Alimentación y nutrición aplican normas sanitarias a razón de talleres de difusión x 100 / N° Total de Servicios de Alimentación y Nutrición, programación a realizar taller de difusión de normas sanitarias</p>	6	8	INFORME
		<p>Difundir en el 70% de las municipalidades de Ica el Programa Tenencia Responsable de animales de compañía y La Ley de Tenencia Jurídica de canes y su Reglamento.</p>	<p>Municipalidades de la Provincia de Ica implementan programa tenencia responsable de animales de compañía por medio de taller de difusión.</p>	<p>N° de Municipalidades participantes del taller que implementan programa tenencia responsable de animales de compañía x100 / N° Total de Municipalidad del la Provincia de Ica participante a taller.</p>	1	1	INFORME
		<p>Difundir en el 50% de las Microredes el Programa Tenencia Responsable de animales de compañía y La Ley de Tenencia Jurídica de canes y su Reglamento.</p>	<p>Microredes con conocimiento de programa tenencia responsables de animales de compañía, y ley jurídica de canes.</p>	<p>N° de microredes con aplicación de programa tenencia responsable de animales de compañía y ley jurídica de canes x 100 N° Total de Microredes programadas.</p>	1	2	Informe
		<p>Garantizar el 70% de empresas públicas y privadas programadas, con factores de riesgo ocupacional, cumplan con las recomendaciones de seguridad e higienes en el trabajo.</p>	<p>Empresas con mejores condiciones de seguridad e higiene en el trabajo</p>	<p><u>N° de Empresas que cumplen las normas de seguridad e higiene en el trabajo</u> x 100 N° total Empresas vigiladas programadas.</p>	100 Empresas	140 Empresas	Acta de inspección e informe
		<p>Garantizar el 100% de CC.SS y hospitales del Minsa en la Región, con factores de riesgo ocupacional cumplan con recomendaciones de seguridad y salud e higiene en el trabajo.</p>	<p>CC.SS y Hospitales con mejores condiciones de seguridad e higiene</p>	<p><u>N° de EE.SS y Hospitales que cumplen las normas de seguridad e higiene</u> x 100 N° total Establecimiento de Salud y Hospitales del Minsa</p>		40	Informes y actas de inspección
		<p>Garantizar el 40% de Establecimiento de Salud de la región, cumpla con remitir el reporte de accidentes de trabajo en forma mensual.</p>	<p>EE.SS remite reporte de accidentes de trabajo en establecimiento de salud</p>	<p><u>N° de EE.SS que cumplen con remitir el reporte de accidente de trabajo</u> x 100 N° total Establecimiento de Salud de la región</p>	41	53	Informes y ficha de accidente

OBJETIVO GENERAL GORE - ICA (1)	OBJETIVO GENERAL DEL PLAN OPERATIVO (2)	OBJETIVO ESPECIFICO (3)	INDICADOR (4)				
			DENOMINACION (4a)	FORMA DEL CALCULO (4b)	LINEA DE BASE (4c)	VALOR ESPERADO (4d)	FUENTE (4e)
		Cumplir con el 100% del Proyecto "Identificación de las peores formas de trabajo infantil en la Provincia de Ica".	Proyecto elaborado	$\frac{\text{N}^\circ \text{ de Proyecto concluido}}{\text{N}^\circ \text{ Proyectos Programados}} \times 100$	0	1	Informe
		Garantizar el 80% de empresas socioeconómicas activas programadas, cumplan las normas sanitarias y ambientales.	Empresas socioeconómicas activas y vigiladas cumplen las normas sanitarias y ambientales	$\frac{\text{N}^\circ \text{ de empresas vigiladas que cumplen con normas establecidas}}{\text{N}^\circ \text{ total de empresas vigiladas programadas}} \times 100$	56	60	Informes y actas de inspección
		Emitir opinión técnica del 100% de denuncias recepcionadas oportunamente.	Denuncias con opinión técnica emitidas.	$\frac{\text{N}^\circ \text{ de informes técnicos emitidos}}{\text{N}^\circ \text{ total de denuncias presentadas oportunamente}} \times 100$	42	50	Acta de inspección e informe
		Garantizar el 70% de Empresas vigiladas, cumplan con las normas establecidas, a fin de minimizar los riesgos sanitarios y ambientales en población susceptible.	Empresas reducen riesgos sanitario y ambientales en población susceptible.	$\frac{\text{N}^\circ \text{ empresas inspeccionadas que realizan el control de riesgos ambientales}}{\text{N}^\circ \text{ total de inspecciones a empresas programadas}} \times 100$	30 Empresas	42 Empresas	Acta de inspección e informe
		Supervisar el 100% de actividades económicas en condiciones sanitarias y ambientales adecuadas, a empresas que solicitan autorización sanitaria.	Empresas sanitarias activas con condiciones sanitarias adecuadas obtienen autorización sanitaria	$\frac{\text{N}^\circ \text{ de empresas activas inspeccionadas que cumplen con normas sanitarias}}{\text{N}^\circ \text{ total de empresas que solicitan autorización sanitaria}} \times 100$	6 Empresas	11 Empresas	Acta de inspección e informe
		Garantizar el 85% de los recursos hídricos con vigilancia sanitaria, para protección de la salud de la población	Recursos Hídricos vigilados para protección de la salud de la población.	$\frac{\text{N}^\circ \text{ de monitoreos realizados a Recursos Hídricos}}{\text{N}^\circ \text{ total de Recursos Hídricos monitoreados}} \times 100$	52	63	Informes
		Garantizar la calidad sanitaria del 72% de las Playas del litoral regional, en condiciones apropiadas para el uso de la población.	Playas en condiciones apropiadas para bañistas	$\frac{\text{N}^\circ \text{ de Playas que cumplen condiciones apropiadas para bañistas}}{\text{N}^\circ \text{ total de Playas de la Region}} \times 100$	10	12	Acta de inspección e informe
		Garantizar el 50% de la gestión en el manejo de Residuos Sólidos en Establecimientos de Salud.	Establecimiento de Salud gestionan el manejo adecuado de RR.SS no municipales.	$\frac{\text{N}^\circ \text{ de Establecimientos de Salud que gestionan el manejo adecuado de RRSS no Municipales}}{\text{N}^\circ \text{ total de Establecimientos de Salud Programados}} \times 100$	35	40	Ficha
Garantizar el 50% de Municipalidades de la Región, realicen el manejo de RRSSMM en condiciones sanitarias y ambientales adecuadas en prevención de riesgos y protección de la población.	Empresas responsables del manejo de los RR.SS.MM en condiciones sanitarias adecuadas que previenen los riesgos a la salud.	$\frac{\text{N}^\circ \text{ de Municipalidades que cumplen con normas establecidas de manejo de RR.SS.MM}}{\text{N}^\circ \text{ total de Municipalidades de la Region}} \times 100$	18 Municipalidades	28 Municipalidades	INFORMES Y ACTAS DE INSPECCION		

OBJETIVO GENERAL GORE - ICA (1)	OBJETIVO GENERAL DEL PLAN OPERATIVO (2)	OBJETIVO ESPECIFICO (3)	INDICADOR (4)				
			DENOMINACION (4a)	FORMA DEL CALCULO (4b)	LINEA DE BASE (4c)	VALOR ESPERADO (4d)	FUENTE (4e)
		Supervizar el 100% de establecimientos de salud programados que realizan actividades de vigilancia y control de vectores y roedores	Establecimiento de Salud que realizan la vigilancia y control de vectores y roedores supervizados.	$\frac{\text{N}^\circ \text{ de Supervisiones realizadas a EE SS}}{\text{N}^\circ \text{ total de Supervisiones programadas}} \times 100$	16	30	Acta de supervision
		Garantizar las supervision del 100% de los puntos criticos para la deteccion oportuna del vector Aedes Aegypti.	Puntos criticos supervizados para la deteccion del vector Aedes Aegypti	$\frac{\text{N}^\circ \text{ de Puntos criticos supervizados}}{\text{N}^\circ \text{ total de puntos criticos identificados}} \times 100$	0	1	Acta , Ficha
		Gestionar el 80% de convenios con Municipalidades para la accion de Vigilancia de Vectores, Chagas y Malaria.	Convenios suscritos con municipalidades	$\frac{\text{N}^\circ \text{ de Convenios suscritos}}{\text{N}^\circ \text{ total de convenios propuestos}} \times 100$	3	4	Convenios
		Realizar el 100% de cursos talleres para fortalecer capacidades del personal que realiza acciones de vigilancia y control de vectores y roedores.	Cursos de capacitacion a personal que realiza acciones de vigilancia y control de vectores y roedores.	$\frac{\text{N}^\circ \text{ de Cursos talleres realizadas}}{\text{N}^\circ \text{ total de talleres programados}} \times 100$	1	3	informe
POR DIMENSION INSTITUCIONAL  	Garantizar que la toma de decisiones regionales y locales descentralizadas basadas en informacion oportuna, coherente y de calidad de las actividades desarrolladas por los profesionales de la salud de la jurisdiccion	Asergurar la calidad del dato a traves de monitoreo, supervision y asistencia tecnica de los sistemas de informacion HIS, egresos y emergencias, SVEI (TBC/VIH-SIDA), SIEN y hechos vitales	% de establecimientos que cumplen con calidad y oportunidad	$\frac{\text{Establewcimientos informantes}}{\text{total de establecimientos de la region}}$	100%	100%	HIS, SIEN, SMEI, Hechos vitales
		Contribuir a la mejora de la calidad del registro, analisis de interpretacion de datos estadisticos de los profesionales de la salud	% profesionales de la salud capacitados en registro y analisis de informacion	$\frac{\text{Profesionales de la salud de consulta externa capacitados}}{\text{Total de profesionales consulta externa}}$	100%	100%	Acta de cumplimiento
		Garantizar actividades de vigilancia y monitoreo de las condiciones metereologicas a traves de las estaciones de radio	% de estaciones de radio monitorizadas	$\frac{\text{Estaciones de radio visitadas}}{\text{Total de estacionews de radio de la region}}$	75%	100%	Actas de cumplimineto
	Garantizar que los productos farmaceuticos, dispositivos medicos y productos sanitarios llegen en adecuadas condiciones de calidad al publico usuario	Cumplimiento de las Normas sanitarias vigentes	% de Establecimientos publicos y privados que cumplen con normas vigentes	$\frac{\text{N}^\circ \text{ de establecimientos que cumplen con normas vigentes}}{\text{N}^\circ \text{ total de establecimientos publicos y privados}} \times 100$	84%	90%	Actas de inspeccion
	Garantizar el sostenimiento y operatividad de la institución	Instalación física institucional	Número de oficinas x 100/ el total de oficinas de la sede institucional	2(12%)	3(17%)	Expediente tecnico	
	Acondicionamiento, Mantenimiento y Equipamiento de Infraestructura de la Institución .	Instalación física institucional	Número de oficinas x 100/ el total de oficinas de la sede institucional	1	3	Expediente tecnico	

OBJETIVO GENERAL GORE ICA (1)	OBJETIVO GENERAL DEL PLAN OPERATIVO (2)	OBJETIVO ESPECIFICO (3)	INDICADOR (4)				
			DENOMINACION (4a)	FORMA DEL CALCULO (4b)	LINEA DE BASE (4c)	VALOR ESPERADO (4d)	FUENTE (4e)
   	<p>Garantizar el acondicionamiento logístico de todas las oficinas de la DIRESA Ica a fin de que se cumplan las metas institucionales</p>	Fortalecer la operatividad del Sistema Integrado de Gestión Administrativa-SIGA-Logístico, Patrimonio y Presupuesto por Resultado.	Unidad Ejecutora capacitada	Número de Unidades Ejecutoras x 100/ el total de Unidades Ejecutoras capacitadas	100%	100%	Informes
		Garantizar la operatividad adecuada de las actividades del sistema de obtención.	Unidad Ejecutora en optimo funcionamiento	Número de Unidades Ejecutoras x 100/ el total de Unidades Ejecutoras en optimo funcionamiento	100%	100%	Informes
		Garantizar el adecuado procedimiento de almacenamiento de los bienes institucionales	Unidad Ejecutora supervisada	Número de Unidades Ejecutoras x 100/ el total de Unidades Ejecutoras supervisadas	90%	90%	Informes
		Garantizar el optimo funcionamiento tecnico administrativo legal del sistema de control patrimonial.	Unidad Ejecutora en optimo funcionamiento	Número de Unidades Ejecutoras x 100/ el total de Unidades Ejecutoras en optimo funcionamiento	30%	40%	Informes
	<p>Fortalecer la ejecución de fondos asignados por toda fuente de financiamiento de la DIRESA Ica, programar, ejecutar, controlar y supervisar los recursos financieros de acuerdo a las asignaciones presupuestales aprobadas en cumplimiento con las normas y procedimientos del sistema administrativo</p>	Garantizar el presupuesto adecuado por toda fuente de financiamiento	% optimo de funcionamiento	Calend. De pagos*100 / PIM	100%	100%	SIAF
		Garantizar el optimo funcionamiento administrativos no programados	% optimo de funcionamiento	No. Reembolsos * 100 / Total programado	100%	100%	INFORMES/REE MBOLSOS
		Garantizar la ejecucion presupuestal adecuada por toda fuente de financiamiento	% ejecucion adecuada de la UE. 400 y demas UE	Monto ejecutado * 100 / Total presupuestado	100%	100%	Reporte SIAF
		Garantizar un adecuado cumplimiento de las actividades de control	% optimo control preventivo y concurrente	No. De documentos verificados * 100 / Total de documentos recepcionados	100%	100%	Informe
		Garantizar el adecuado cumplimiento de las normas de tesoreria	% adecuado cumplimiento de las normas de tesoreria	No. Documentos DOCUMENTOS X 100 / Total de documentos recepcionados para procesar	100%	100%	Informes SIAF
		Lograr una informacion Contable y financiera	% estados financieros optimos	No de balances * 100 / Total de balances programados	100%	100%	Informes mensuales de los EE.FF -SIAF
	Brindar asesoramiento legal para la mejor gestion institucional	Desarrollar acciones de asesoramiento legal en forma oportuna para fortalecer la Gestion Institucional	% de opiniones legales oportunas	Nº de opiniones legales emitidas oportunamente / Nº tyotal de opiniones legales solicitadas x 100	100%	100%	Resoluciones de casos resueltos
	<p>Impulsar el desarrollo de capacidades de RRHH con enfoque de competencias laborales en salud, basados en el principio de calidad, calidez y eficiencia</p>	Fortalecer los procedimientos tecnicos, administrativos de Gestion de Recursos Humanos	% de redes y microrredes que aplican las normas del sistema de RR.HH.	Nº de redes y microrredes que aplican normas adecuadamente / Nº de redes y microrredes X 100%	60%	90%	Ficha de Supervision y monitoreo
Impulsar el desarrollo de capacidades de RRHH con enfoque de competencias laborales en salud		% de trabajadores fortalecidos con capacidades y competencias	Nº de RR.HH fortalecidos con cvapacidades y competencias / Total de RR.HH. X 100%	30%	70%	Certificacion	

OBJETIVO GENERAL GORE - ICA (1)	OBJETIVO GENERAL DEL PLAN OPERATIVO (2)	OBJETIVO ESPECIFICO (3)	INDICADOR (4)				
			DENOMINACION (4a)	FORMA DEL CALCULO (4b)	LINEA DE BASE (4c)	VALOR ESPERADO (4d)	FUENTE (4e)
		Impulsar el desarrollo de gestión del SERUMS 2012	% de cobertura de plazas en los procesos ejecutados de SERUMS-2012	N° de plazas cobaturadas en los procesos de SERUMS / Total de plazas ofertadas X 100%	92%	100%	Acta de procesos de ejecucion
	Asesorar y evaluar la oportunidad, eficiencia y transparencia de las actividades administrativas en el ambito de la de la DIRESA Ica, con el fin de asegurar la ejecucion de planes, proyectos y objetivos institucionales	Desarrollar actividades y acciones de control en el contexto del control preventivo y posterior	% de acciones de control	N° de acciones de contro realizadas / N° total de acciones de control programadas x 100	100%	100%	Informes a contaloria General de la Republica



FORMATO Nº 02
PROGRAMACION DE
ACTIVIDADES
OPERATIVAS 2012

DENOMINACION
UNIDAD ORGANICA
RESPONSABLE

:DIRECCION REGIONAL DE SALUD ICA
DIRECCION EJECUTIVA DE SALUD DE LAS PERSONAS
AIS - DESP

OBJETIVO GENERAL


Garantizar la Atención Integral de Salud a la población de la región Ica con prioridad en los menores de cinco años en el marco de las políticas nacionales y regionales para la reducción de la desnutrición crónica.

PRODUCTO 01 : PROGRAMA ARTICULADO NUTRICIONAL

OBJETIVO ESPECIFICO (1)	ACTIVIDADES OPERATIVAS (2)	META FISICA OPERATIVA (3)						PRODUCTO DE LA EFP (4)	REQUERIMIENTO FINANCIERO SI: (5)					
		UNIDAD DE MEDIDA (3.1)	META Y CRONOGR. DE PROGR. (3.2)				TOTAL		RDR	RO	DONACIONES Y TRANSFERENC.	OTROS		
			META	I	II	III							IV	
Disminuir la desnutrición crónica en niños menores de 5 años	Talleres de capacitación de fortalecimiento del Manejo y ejecución del SIEN	Informe	1	0	1	0	0	META : 0001 3033244: VIGILANCIA, INVESTIGACION Y TECNOLOGIAS EN NUTRICION (5,000 R.O.)	1,315		1,315			
	Supervision de actividades del SIEN	Informe	10	2	3	3	2		3,685		3,685			
	Reunión de TDI	Informe	1	0	1	0	0		1,080		1,080			
				12	2	5	3	2		6,080		6,080.00		
	Reunión de socialización de las normas y guías técnicas del Programa Estratégico Articulado Nutricional	Reunión	4	1	1	1	1	META : 0002 3033247: DESARROLLO DE NORMAS Y GUIAS TECNICAS EN NUTRICION (32,207 R.O)	21,169		21,169			
	Talleres de capacitación de fortalecimiento en Normas Técnicas del Programa Estratégico Articulado Nutricional	Taller	9	1	3	3	2		56,427		56,427			
	Reproducción de normas técnicas del Programa Estratégico Articulado Nutricional	Unidad	8	0	3	3	2		20,247		20,247			
			21	2	7	7	6		97,843		97,843			
Garantizar el 85% de centros poblados programados y vigilados, con Acceso a agua segura para consumo humano mediante actividades especializadas en el ámbito urbano, peri urbano y rural	Supervision	Supervision	48	12	12	12	12	META : 0003 3033260: VIGILANCIA DE LA CALIDAD DEL AGUA PARA EL CONSUMO HUMANO (200,000 R.O)	12,000		12,000			
	Inspeccion a sistemas	Inspeccion	160	40	40	40	40		12,800		12,800			
	Inspeccion especializada a sistema de agua - ambito urbano	Sistemas	100	25	25	25	25		18,000		18,000			
	Inspeccion especializada a sistemas de agua - ambito rural	Sistemas	60	15	15	15	15		10,800		10,800			
	Monitoreo de campo - ambito urbano	Puntos	2400	600	600	600	600		36,000		36,000			
	Monitoreo de campo - ambito Periurbano - rural	Puntos	540	135	135	135	135		10,800		10,800			
	Análisis bacteriológico de agua	muestras	160	40	40	40	40		19,200		19,200			
	Análisis parasitológico	muestras	80	20	20	20	20		4,000		4,000			
	Análisis de metales pesados	Sistemas	40			25	15		16,000		16,000			
	Análisis y reporte de los riesgos sanitarios	Informe	12	3	3	3	3		52,000		52,000			
Garantizar el 80% de los Recursos Humanos capacitados y actualizados en la aplicación de normas actividades de vigilancia de la calidad del agua	Capacitación y entrenamiento de Recursos Humanos	Taller	2	1		1		5,400		5,400				
	Capacitación de Juntas Administrativas de agua potable	Taller	2	1		1		3,000		3,000				
			3604	892	890	817	805		200,000		200,000			
Garantizar el 80% de centros Poblados de extrema pobreza.	Desinfección de sistemas de abastecimiento de agua en Centros Poblados de extrema pobreza.	Sistemas de Agua	14	2	5	5	2	META : 0004 3033306:	17,793.00	6,600	11,193.00			



OBJETIVO ESPECIF. (1)	ACTIVIDADES OPERATIVAS (2)	META FISICA OPERATIVA (3)						PRODUCTO DE LA EFP (4)	REQUERIMIENTO FINANCIERO B/ (5)				
		UNIDAD DE	META Y CRONOGR. DE PROGR. (3.2)				TOTAL		RDR	RO	DONACIONES Y TRANSFERENC.	OTROS	
		MEDIDA (3.1)	META	I	II	III							IV
poblados programados en condiciones de pobreza con desinfección y/o cloración intradomiciliaria.	Elaboracion de insumos para realizar prácticas en técnicas seguras de desinfección de agua y almacenamiento domiciliaria	Vivienda	2500	625	625	625	625	DESINFECCION Y/O TRATAMIENTO DEL AGUA PARA EL CONSUMO HUMANO 30,000 R.D.R)	36,170.00	21,000	15,170.00		
	Taller dirigido a proveedores en limpieza, desinfección y cloración	JASS capacitado	14			14			3,638.00	2,400	1,238.00		
			2628	627	630	644	627		57,601	30,000	27,601		
	Superv. monitoreo y control a las acciones del I nivel de atención	Informe	12	3	3	3	3		506,043		506,043		
	Supervision, monitoreo y control de los procesos comprendidos en el articulado nutricional	Informe	72	18	18	18	18		25736		25736		
	Reunion de evaluacion de las finalidades de metas fisicas y presupuestarias del programa	Reunion	4	1	1	1	1		16000		16000		
	Taller de capacitacion al personal de salud sobre PEAN	Informe	8	3	2	2	1		28000		28000		
	Supervision y monitoreo de la estrategia sanitaria de inmunizaciones	Informe	20	5	5	5	5		6290		6290		
	Supervision de actividades de la ESRANS	Informe	10	2	3	3	2		2950		2950		
	Supervision de actividades de la Etapa de Vida Niño	Informe	10	2	3	3	2		2950		2950		
	Reunion de evaluacion de la estrategia sanitaria de inmunizaciones	Informe	4	1	1	1	1		6000		6000		
	Taller de capacitacion al personal de la estrategia sanitaria de inmunizaciones	Informe	2	1	1	0	0		4710		4710		
	Aquisicion de equipo de computo	Equipo de Computo Implementado	1			1			16100		16100		
	Difusion de campañas comunicacionales de lucha contra la neumonia, EDAs, Dia Mundial de la Salud, Dia mundial de la alimentacion, Semana de vacunacion de las Americas, Vacunacion regular, Suplementacion con sulfato ferroso y otras.	Campañas	8	2	2	2	2		8608		8608		
	Acciones de epidemiologia en la estrategia sanitaria	Informe	12	3	3	3	3		203523		203523		
	Reuniones de trabajo para fortalecer la Gestion de Promoción de la Salud basado en evidencias.	Informe	12	3	3	3	3		14249		14249		
	Evaluación y Programacion de Actividades de Promocion de la Salud-2012-2013 respectivamente	Informe	1				1		2236		2236		
	Reuniones de trabajo para fortalecer e Implementar el Software(codigo por actividades PROMSA), en el Marco del PPR .	Equipo de Computo Implementado	5	5					1701		1701		
	Supervisión Monitoreo y Asistencia Técnica de los Procesos de Implementación y Control de los Programas Estrategicos en el Marco del PPR y PROMSA	Informe	48	12	12	12	12		17777		17777		



Contar con personal de salud capacitado que desarrollen actividades de PROMSA, aplicando estrategias sanitarias adecuadas

OBJETIVO ESPECIF. (1)	ACTIVIDADES OPERATIVAS (2)	META FISICA OPERATIVA (3)						PRODUCTO DE LA EFP (4)	REQUERIMIENTO FINANCIERO S/. (5)				
		UNIDAD DE MEDIDA (3.1)	META Y CRONOGR. DE PROGR. (3.2)						TOTAL	RDR	RO	DONACIONES Y TRANSFERENC.	OTROS
		META	I	II	III	IV							
	Reuniones de trabajo para fortalecer las Actividades de la Unidad Técnica Funcional de Derechos, Equidad de Genero e Interculturalidad	Informe	21	6	6	6	3		7281		7281		
Contar con docentes de instituciones educativas capacitados en acciones de PROMSA	Talleres de Capacitación en Metodología Técnicas Educativas y Participativas	Taller	1	1					2236		2236		
	Taller de Capacitación para la aplicación e implementación de Universidades Saludables	Taller	1		1				2236		2236		
Contar con instituciones educativas que apliquen la matriz de indicadores de evaluación a fin de medir logros	Asistencia técnica para fortalecer la Red de Escuelas Promotoras de Salud en actividades con enfoque de PROMSA	Informe de asistencia técnica	48	12	12	12	12		16577		16577		
Contar con decisores políticos (Alcaldes) empoderados en desarrollar acciones de PROMSA en el marco del PPR	Asistencia técnica para fortalecer la Red de Municipios y Comunidades Saludables en el Marco del Plan de Incentivos a la mejora de la Gestión y Modernización Municipal	Informe de asistencia técnica	48	12	12	12	12		16577		16577		
Contar con municipios que apliquen indicadores de evaluación para calificar como Municipio y Comunidades Saludables en el marco del PPR	Taller de Fortalecimiento al Personal de Salud en la Elaboración de Proyectos de Inversión Pública en Comunidad (PIP menor)	Taller	1		1				2236		2236		
Contar con familias y viviendas que apliquen indicadores de evaluación para calificar como familia y vivienda saludable, coordinado y articulado con los programas estratégicos	Asistencia técnica para fortalecer la implementación del Programa Familia y Vivienda Saludables coordinados con los programas: Articulado Nutricional y Materno Neonatal	Informe de supervisión	24	6	6	6	6	META : 0005 3044276: MONITOREO, SUPERVISION, EVALUACION Y CONTROL DEL PROGRAMA ARTICULADO NUTRICIONAL (1,073,136 R.O)	8816		8816		
	Reuniones de trabajo para implementar y fortalecer los procesos de la Actividad Física coordinando y articulando con los Municipios y el Programas de Enfermedades no transmisibles	Informe	28	7	7	7	7		5922		5922		
	Reuniones de trabajo para fortalecer al personal de salud de los EESS en la prevención de las enfermedades : TBC-VHS_SIDA y cancer coordinado y articulado con los programas estratégicos	Informe	4	1	1	1	1		1701		1701		
	Reuniones de Evaluación sobre avance en las finalidades, Metas Físicas y Presupuestales coordinados con los programas estratégicos en el marco del PPR	Reunión	4		4				4,040		4040		
	Reproducción ,Distribución y copias de Normas Técnicas en la mejora de los procesos de implementación y gestión institucional	Material IEC	22,652	5,663	5,663	5,663	5,663		2,266		2266		
	Reuniones de trabajo para fortalecer las Campañas de prevención de las Enfermedades No Transmisibles coordinado con el programa	Informe	5	1	1	1	2		1,701		1701		
	Reuniones de trabajo para fortalecer la prevención de las Enfermedades Transmisibles y No transmisibles a nivel de las Unidades Ejecutoras coordinado y articulado con los programas estratégicos	Informe	1		1				2,236		2236		



OBJETIVO ESPECIF. (1)	ACTIVIDADES OPERATIVAS (2)	META FISICA OPERATIVA (3)						PRODUCTO DE LA EFF (4)	REQUERIMIENTO FINANCIERO S/ (5)				
		UNIDAD DE MEDIDA (3.1)	META	META Y CRONOGR. DE PROGR. (3.2)					TOTAL	RDR	RO	DONACIONES Y TRANSFERENC.	OTROS
				I	II	III	IV						
Contar con Agentes Comunitarios de Salud, capacitados que realizan seguimiento y monitoreo de actividades de promoción de la salud en los ejes temáticos y trabajo extramural	Promover reuniones para la Celebración de las fechas de Calendario de Salud pública a nivel de la DIRESA y la Unidad Ejecutora	Eventos	12	2	3	4	3		2,971		2,971		
	Promover reuniones para la celebración del "Día del Agente Comunitario de Salud" en los EESS y la DIRESA	Eventos	132		132				28,380		26,380		
	Promover reuniones para la celebración del Día Mundial del Lavado de Manos a nivel Multisectorial y los EESS.	Eventos	132					132	26,380		26,380		
Realizar inspecciones sanitarias al 100% de empresas productoras de alimentos y bebidas de consumo humano que solicitan Habilitación Sanitaria y validación de Plan HACCP.	Inspección habilitación Sanitaria	Inspección	40	15	10	10	5		36,000		36,000		
	Inspección validación Plan HACCP	Inspección	30	10	7	10	3		27,000		27,000		
	Inspección vigilancia post registro	Inspección	100	10	30	30	30		50,000		50,000		
Realizar difusión en 5 Mercados de Abasto del Reglamento de Vigilancia y control de Mercados de Abasto.	Taller de difusión de normas	Taller	1		1				2,003		2,003.31		
	Operativos de Control Sanitario	Operativo	120	30	30	30	30		8,400		8,400		
Vigilancia sanitaria de comercialización de alimentos y bebidas en el 10% de establecimientos en riesgo.	Vigilancia sanitaria de establecimientos que proveen alimentación colectiva en instituciones públicas y privadas (Fabricas, empresas, universidades, hoteles)	Inspección	60	0	20	20	20		30,000		30,000		
	Muestra de alimentos	Muestra de alimentos	8	2	2	2	2		1,640		1,640		
Garantizar el 85% de los servicios destinados a alimentación de pasajeros y tripulación de medios de transporte terrestre y aéreo, garantizando la calidad e inocuidad de los alimentos	Supervisión a servicios de alimentación de medios de transporte terrestre	Ficha	12	0	6	3	3		8,400		8,400		
	Taller de difusión de normas sanitarias para servicios de alimentación y nutrición para el 100 de servicios.	Taller	8	0	3	3	2		2,000		2,000		
			23,722	6,839	8,012	6,981	8,890		1,167,872		1,167,872		
	Capacitación en control de calidad nutricional de los alimentos.	taller	1	1	0	0	0	Meta 0057: 3033258: CONTROL DE CALIDAD NUTRICIONAL DE LOS ALIMENTOS	3,375		3,375		
	inspecciones	inspección	4	1	1	1	1		425		425		
			5	2	1	1	1		3,800		3,800		
TOTAL ESTRATEGIA			1,170	1,626	1,653	1,672	1,546		1,623,198	30,000	1,493,198		

