



OBJETIVO ESPECÍFICO	EVALUACIÓN FÍSICA C OPERAT		IVTRIM		EVALUACIÓN FINANCIERA IV TRIMESTRE		META FÍSICA		AVANCE ACUMULADO	
	UNIDAD DE MEDIDA	META PROG. ANUAL	PROG. TRIM. TRIMEST	EJEC. TRIM. TRIMEST	GRADO DE CUMPLI. %	GRADO DE CUMPLI. %	GRADO DE CUMPLI. %	GRADO DE CUMPLI. %	GRADO DE CUMPLI. %	GRADO DE CUMPLI. %
ACTIVIDADES OPERATIVAS										
	2.505	625	546	546	91,36%	150,259.29	150,259.29	2,260	90,22%	497,214.29
	2.149	547	546	546	100%	90,155.57	86,484.95	2.147	99,91%	294,832.66
	36	9	9	9	100%	6,113.49	5,864.58	36	100%	18,108.14
	8	2	2	2	100%	3,384.46	3,248.67	8	100%	7,911.91
	716	179	179	179	100%	5,367.73	5,149.19	716	100%	15,404.19
	402	107	107	107	100%	4,148.31	3,979.41	402	100%	10,757.49
	286	74	74	74	100%	3,971.5	3,809.80	286	100%	9,648.09
	351	90	90	90	100%	4,024.82	3,860.95	351	100%	10,196.21
	18	5	5	5	100%	12,528.68	12,018.58	18	100%	43,289.52
	2	0	0	0	0%	2,158.59	0	1	0%	2,158.59
	3	0	0	0	0%	13,641.84	5,378.40	3	100%	13,640.84
	96	24	24	24	100%	41,956.72	12,473.88	96	100%	41,956.72
	8	2	2	2	100%	27,940.26	8,389.01	8	100%	27,940.26
	8	2	2	2	100%	27,940.26	8,389.01	8	100%	27,940.26
	200	50	50	50	100%	17,743.96	6,016.03	200	100%	17,743.96
	1	0	0	0	0%	3,986.03	0	1	0%	3,986.03
	1	0	0	0	0%	0,00	0	0	0%	0
	4	1	1	1	100%	13,173.24	4,077.19	4	100%	13,173.1
	4	1	1	1	100%	13,173.24	4,077.24	4	100%	13,173.24
	5	0	0	0	0%	17,804.97	0	5	100%	17,804.97
	1	1	1	1	100%	0	0	0	0%	0
	356	78	25	25	35,29%	208,499.34	60,103.72	113	95,92%	57,656.63
	3	0	0	0	0%	13,388.93	4,008.84	3	100%	13,388.93
	5	1	1	1	100%	21,975.71	6,343.9	5	100%	21,975.71
	1	0	0	0	0%	0,00	0	0	0%	0
	12	3	3	3	100%	59,012.96	20,187.29	12	100,00%	59,012.96
	2	0	0	0	0%	94,377.6	29,555.00	20	0%	94,377.61
	7	0	0	0	0%	7,972.84	0	7	0%	7,972.84
	7	0	0	0	0%	3,972.83	0	7	0%	7,972.83
	7	0	0	0	0%	16,381.00	0	7	0%	16,381.00
	7	0	0	0	0%	23,547.42	11,770.62	7	100%	23,547.42
	1	1	1	1	100%	4,096.09	2,134.41	1	100%	4,096.09
	1	0	0	0	0%	1,312.64	0	0	0%	0
	5	1	1	1	100%	12,899.33	4,447.13	5	100%	12,899.33
	2	0	0	0	0%	5,803.74	2,267.12	2	100%	5,803.74
	6	2	2	2	100%	9,704.41	2,535.04	6	100%	9,704.41
	1	0	0	0	0%	1,268.32	0	1	0%	1,268.32
	78	0	0	0	0%	0,00	0	0	0%	0
	78	53	53	53	100%	5,215.28	5,215.28	50	100%	18,358.05
	50	13	13	13	100%	18,358.05	5,436.63	50	100%	18,358.05
	78	0	0	0	0%	0,00	0	0	0%	0
	1	1	1	1	100%	0,00	0	0	0%	0
	1	0	0	0	0%	0,00	0	0	0%	0
	1	0	0	0	0%	0,00	0	0	0%	0

1.- Cumplir con los sistemas administrativos de personal y abastecimientos, así como también de presupuesto y planificación; llevar el control paricial de los Bienes de la institución, así como el- Inicializar los archivos de forma ordenada, también la bitácora vehicular. También se está considerando los documentos que ingresan tanto internos como externos. Trámites de Certificación Presupuestal	Elaboración de Planillas	Control de Personal	Trámite Documentario Externo	Trámite Documentario Interno	Oficios Simples, Circulares	Memorandos	Resoluciones	Contratos	Convenios	Ord.Compras	Actualización del Inventario	Actualización de la bitácora	Informes legales, administrativos y de planificación.	Aneproyeto de Presupuesto 2012	Elaboración de POI	Evaluación del POI	ROF y CAP	PAP y MCF	Reuniones	Directiva	Regionales en Materia de Vivienda	VIVIENDA	Seminarios	Charlas	Plan Regional de Vivienda	Promoción de acceso a Viv. TECHO PROPIO	URBANISMO	Elaboración de Planes Reguladores de los distritos de la Región.	Coordinac.	Informac.Carrog	Verificac.Inform	Aprob.Informac	Resolución	Publicación	Cherías	Seminario	Charlas	Eventos	Revis. Exped.	Aprob. Exped.	Inspecc.Ocular.	Certificac.Obra	Directiva	Eventos	Elaboración de Planes y Políticas Regionales de Saneamiento articulados con las políticas y planes Sectoriales y los Planes de Desarrollo Concertado de los Gobiernos locales.
2.- Difusión del Plan Nacional de Vivienda y Difusión de Normativa de Edificación	Eventos	Eventos	Plan	Orientac.	Estudios Urb.	Coordina.	Informac.Carrog	Verificac.Inform	Aprob.Informac	Resolución	Publicación	Cherías	Seminario	Charlas	Eventos	Revis. Exped.	Aprob. Exped.	Inspecc.Ocular.	Certificac.Obra	Directiva	Eventos	Elaboración de Planes y Políticas Regionales de Saneamiento articulados con las políticas y planes Sectoriales y los Planes de Desarrollo Concertado de los Gobiernos locales.																							
3.- Apoyo y asesoramiento a los gobiernos locales, bienes organizadas y público usuario en los temas sectoriales	Eventos	Eventos	Plan	Orientac.	Estudios Urb.	Coordina.	Informac.Carrog	Verificac.Inform	Aprob.Informac	Resolución	Publicación	Cherías	Seminario	Charlas	Eventos	Revis. Exped.	Aprob. Exped.	Inspecc.Ocular.	Certificac.Obra	Directiva	Eventos	Elaboración de Planes y Políticas Regionales de Saneamiento articulados con las políticas y planes Sectoriales y los Planes de Desarrollo Concertado de los Gobiernos locales.																							
4.- Apoyo y asesoramiento a los gobiernos locales, bienes organizadas y público usuario en los temas sectoriales	Eventos	Eventos	Plan	Orientac.	Estudios Urb.	Coordina.	Informac.Carrog	Verificac.Inform	Aprob.Informac	Resolución	Publicación	Cherías	Seminario	Charlas	Eventos	Revis. Exped.	Aprob. Exped.	Inspecc.Ocular.	Certificac.Obra	Directiva	Eventos	Elaboración de Planes y Políticas Regionales de Saneamiento articulados con las políticas y planes Sectoriales y los Planes de Desarrollo Concertado de los Gobiernos locales.																							
5.- Apoyo y asesoramiento a los gobiernos locales, bienes organizadas y público usuario en los temas sectoriales	Eventos	Eventos	Plan	Orientac.	Estudios Urb.	Coordina.	Informac.Carrog	Verificac.Inform	Aprob.Informac	Resolución	Publicación	Cherías	Seminario	Charlas	Eventos	Revis. Exped.	Aprob. Exped.	Inspecc.Ocular.	Certificac.Obra	Directiva	Eventos	Elaboración de Planes y Políticas Regionales de Saneamiento articulados con las políticas y planes Sectoriales y los Planes de Desarrollo Concertado de los Gobiernos locales.																							
6.- Elaboración de Planes y Políticas Regionales de Saneamiento articulados con las políticas y planes Sectoriales y los Planes de Desarrollo Concertado de los Gobiernos locales.	Eventos	Eventos	Plan	Orientac.	Estudios Urb.	Coordina.	Informac.Carrog	Verificac.Inform	Aprob.Informac	Resolución	Publicación	Cherías	Seminario	Charlas	Eventos	Revis. Exped.	Aprob. Exped.	Inspecc.Ocular.	Certificac.Obra	Directiva	Eventos	Elaboración de Planes y Políticas Regionales de Saneamiento articulados con las políticas y planes Sectoriales y los Planes de Desarrollo Concertado de los Gobiernos locales.																							



PRESENTACIÓN


El presente trabajo de **Evaluación del Plan Operativo Institucional 2013**, del IV Trimestre, mide el avance físico y financiero de las metas propuestas para esta Dirección Regional de Vivienda, Construcción y Saneamiento de Ica de los meses de Octubre, Noviembre y Diciembre. Se hace en cumplimiento de la Directiva Regional N° 005-2012-GORE-ICA/PR-GRPPAT-SGDS "Lineamientos para la Formulación, Aprobación, Monitoreo, Evaluación y Reprogramación del POI 2013 en el Gobierno Regional de Ica".

Se contrató al personal profesional CAS que se tenía programado para el presente año, que son 2 profesionales, 01 Ingeniero y 01 Economista

Al Ingeniero Civil se le contrató con el fin expreso de que, actualice los datos estadísticos de los Planos Arancelarios y todo lo que tenga que ver con estos.


Al Economista para Elaborar el Plan Regional de Saneamiento de Ica

se ha dado inicio, con Informes respecto al análisis preliminar para elaborar el **Plan Regional de Saneamiento de Ica**, lo que no está sucediendo con los **Estudios Urbanos**. Estos documentos son importantes y muy necesarios, que incluso se encuentran como indicadores planteados por el Ministerio de Vivienda y Construcción y Saneamiento, es por eso que hemos de procurar obtenerlos lo más pronto posible.



Obstante las diferentes dificultades para implementar mejor la Oficina de esta Dirección Regional, para recibir la función "g" del Art. 58° de la LOGR, se logró completar la adquisición de los equipos y sistemas computacionales que nos faciliten el cumplimiento de esta función, sin embargo hay necesidad de que la transferencia sea completa y como debe ser.

De otro lado, la ejecución de los Programas de Vivienda **TECHO PROPIO URBANO** o **RURAL** viene presentando problemas debido a que la Supervisión de la Construcción no se hace adecuadamente por los Municipios. A nivel Nacional se ha planteado que esta función debe ser encargada a las Direcciones Regionales de Vivienda pese a que en cumplimiento de la Ley 29990 Ley de Regularización de Edificaciones son los gobiernos locales los responsables de dicha función.



Siendo que nuestras acciones se plantean alrededor de objetivos y metas sectoriales que son concordantes con los lineamientos de política Nacional y Local estamos procurando ser coherentes con estos, pues debemos dar cuenta de nuestras actividades al Ministerio de Vivienda y Construcción.

MISIÓN

Contribuir a mejorar las condiciones de vida de la población facilitando su acceso a una vivienda adecuada y, a los servicios básicos de luz, agua y desagüe; asimismo apoyar al desarrollo ordenado de los centros poblados y el mejoramiento del Medio Ambiente, así como propiciar la participación de los grupos sociales organizados en el saneamiento de sus edificaciones.

I RESULTADOS ALCANZADOS AL IV TRIMESTRE 98.78 %

A PROGRAMA 041 VIVIENDA Y DESARROLLO URBANO

A.1 ADMINISTRACIÓN

Resultado Promedio: 100%

1.- Elaboración de Planillas

a) Resultado

Se han elaborado las 9 planillas 100%, del IV trimestre , y el 100% del acumulado anual

Problemas

Ninguno

Solución

0

2.- Control de Personal

a) Resultado

Se han ejecutado las 2 actividades de control de personal **100% del IV trimestre , y el 100% del acumulado anual**

b) Problemas

Ninguno

c) Solución

en el mes de noviembre , y diciembre se llevó un control inopinado con las revisiones de las tarjetas de asistencia , y el control de todo el personal en sus oficinas respectivas, con la presencia , de la Jefa de Administración , y el Jefe de Personal


3.- Tramite documentario externos

a) Resultado

Se han registrado el ingreso de 179 documentos externos **100%del IV trimestre , y el 100% del acumulado anual**

b) Problemas

Ninguno



- c) Solución
0

4.- Tramite documentario


- a) Resultado
Se han registrado las 99 documentos internos **100%del IV trimestre , y el 100% del acumulado anual**
- b) Problemas
Ninguno
- c) Solución
0

5.- Oficios Simples y Circulares

- a) Resultado
Se han elaborado las 67 Oficios Simples y 07 Circulares **100% del IV , trimestre, y 100% del acumulado anual**
- b) Problemas
Ninguno
- c) Solución
0

6.- Memorandos Simples y Circulares

- a) Resultado
Se han elaborado las 60 Memorandos Simples y 30 Circulares **100%deIV trimestre , y 100% del acumulado anual**
- b) Problemas
Ninguno
- c) Solución
0



7.- Resoluciones

- a) Resultado
Se han elaborado las 05 Resoluciones **100% del IV trimestre , y 100% del acumulado anual**

- b) Problemas
Ninguno
- c) Solución
0

8.- Contratos

- a) Resultado
no se ha suscrito Contrato 0% del IV trimestre , y el 50% del acumulado anual

- b) Problemas
Ninguno
- c) Solución
0

9.- Convenios


- a) Resultado
Se suscribió 0 Convenios 0 % del IV trimestre , y el 100% del acumulado anual

- b) Problemas
Ninguno
- c) Solución
0

10.- Elaboración de Órdenes de Compra y de Servicio

- a) Resultado
Se han elaborado las 24 órdenes de compra y servicio **100% del IV trimestre, y el 100 % del acumulado anual**

- b) Problemas
Ninguno
- c) Solución



11.- Actualización de Inventario

- a) Resultado
Se han elaborado las 2 actividades de actualización de Inventario **100% del IV trimestre, y el 100% del acumulado anual**

Que fueron realizadas los días 18 de noviembre del 2013, y el 16 de diciembre del 2013

- b) Problemas
Ninguno
- c) Solución
0

12.- Actualización de la Bitácora

- a) Resultado
Se ha elaborado las 2 actividades de Actualización de la Bitácora **100% del IV trimestre , y el 100% del acumulado anual**

Que fueron realizadas lo días 14 de Octubre y 10 de diciembre del 2013

- b) Problemas
Ninguno
- c) Solución



0

13.- Informes Legales, Administrativos y de Planificación

a) Resultado

Se ha elaborado 08 informes legales y 42 Administrativos. y de planificac.
100% del IV trimestre y 100% del acumulado anual

b) Problemas

Ninguno.

c) Solución

0

14.- Anteproyecto de Presupuesto

a) Resultado

No está programado 0 % en el IV trimestre , y el 100% el acumulado anual

b) Problemas

0.

c) Solución

0


15.- Elaboración del POI 2014

a) Resultado

está programado para el I Trimestre. del 2014

b) Problemas

c) Solución



16.- Evaluación del POI 2013

a) Resultado

Se elaboró la Evaluación del IV Trimestre del POI **100%. Trimestral , y el 100% del acumulado anual**

b) Problemas

Ninguno

c) Solución

0

17.- Actualización de Documento de Gestión

a) Resultado



Se ha propuesto el documentos de gestión (ROF) **100% 100% trimestral . y el 100% del acumulado anual**

b) Problemas

Este Documento , está sujeto a la aprobación del Gore - Ica

c) Solución

0

18.- Presupuesto Participativo

a) Resultado

en el IV trimestre no se programó 0% , pero se cumplió el 100% del acumulado anual

b) Problemas

Ninguno

c) Solución

0

19.- Elaboración de Directiva de Planes y Políticas Regionales en materia de vivienda.

a) Resultado

no se ha realizado ninguna en el presente trimestre , esta reprogramada para el I trimestre DEL 2014

b) Problemas

c) Solución

el cuarto trimestre del año 2013 las labores correspondientes a los sistemas administrativos y de Personal, se han ejecutado en un 98.78 % Abastecimientos, Presupuesto y Planificación, a nuestro cargo, se han ejecutado de forma regular. Igualmente, las planillas de remuneraciones y de las bonificaciones que se amortizan al personal con y sin vía CAFAE (Racionamiento y Productividad y de escolaridad).

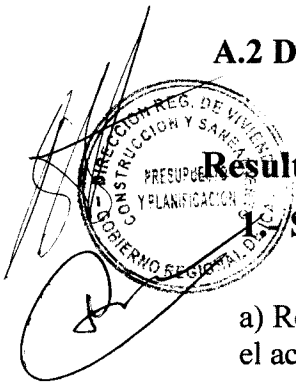

También, las órdenes de compra de bienes como la compra de servicios se efectúan normalmente, es decir las adquisiciones se hacen de forma regular y, de otro lado, también se han expedido las Resoluciones administrativas en el número indicado.

A.2 DESARROLLO URBANO

Resultado: 95.92 %

Seminarios

a) Resultado° no se programó 0% en ejecución trimestral , y se logro el 100% en el acumulado anual



Problemas
Ninguno

c) Solución
Ninguno.

2.- charla

a) Resultado
Se dictó 1 charlas en Ica sobre TECHO PROPIO RURAL 100% en el trimestre ,
y 100 % en el acumulado anual

En el centro poblado el guayabo en chincha el día 06 de diciembre del 2013

b) Problemas
Ninguno

c) Solución
Ninguno.


3.- Elaboración del Plan Regional de Vivienda

a) Resultado
se está reprogramando el nombre de esta actividad 0%

DICE : Plan Regional de Vivienda

DEBE DECIR : Plan Regional de Saneamiento

Se encuentra programado para el I Trimestre del año 2014



b) Problemas
Ninguno

c) Solución
0


4.- Se Reprogramó Inscripción para TECHO PROPIO URBANO

a) Resultado
Se realizaron las 400 inscripciones y registro de personas sobre TECHO PROPIO
URBANO en la provincia de Ica 100%

**DICE : Se Reprogramo Charlas de Orientación sobre Techo Propio
Urbano**

DEBE DECIR : Inscripcion para Techo Propio Urbano

b) Problemas
se nos ha delegado la función de inscribir a los solicitantes de Programa Techo
Propio



- c) Solución
Ídem


5.- Adquisición de vivienda nueva

- a) Resultado
No se programó 0%
- b) Problemas
0
- c) Solución
0

6.- Estudios Urbanos

- a) Resultado
No se programó 0%
- b) Problemas
ninguno.
- c) Solución
Ya se culminó esta Actividad

7.- Labor de Arancelamiento informes cartográficos



- a) Resultado
Se realizó 0 informes cartográficos 0 %
- b) Problemas
Ya se culminó esta Actividad
- c) Solución
Ninguno

8.- Labor de Arancelamiento , Verificación de Información

- a) Resultado
no se programó 0%
- b) Problemas
ya se culminó esta Actividad.
- c) Solución
Ninguno..

9.- Labor de Arancelamiento Aprobación de la información

- a) Resultado no se programó 0%
- b) Problemas
0
- c) Solución
0

10.-Labor de Arancelamiento , Resolución de Aprobación de los Planos Arancelarios

- a) Resultado , no se programó 0% en el IV trimestre , y el 100% del acumulado
Se aprobó los valores arancelarios de los Planos prediales de la Región Ica
Resolución Directoral Regional N° 014 -2013-GORE-ICA/DRVCS-DR. , de fecha
27 de Setiembre del 2013
- b) Problemas
0
- c) Solución
0

11.- Publicación de Resolución

- a) Resultado
No se programó **0%**
- b) Problemas
0
- c) Solución
0

12.- difusión de Sistemas Constructivos

- a) Resultado
Se llevó a cabo 1 charla de difusión de Normas de Sistemas Constructivos
100%, en el trimestre, y el 100% en el acumulado anual

En ocucaje el 17 de octubre del 2013del 2013.



- b) Problemas
ninguno
- c) Solución
0

13.- Eventos de difusión en materia de construccion

- a) Resultado
No se programó **0%**
- d) Problemas

- c) Solución

14.- Asistencia técnica en materia de construcción

- a) Resultado
Se ejecutaron 02 charlas 01 en ocucaje en coordinación con la Municipalidad y el apoyo de Sencico y la otra charla en san juan bautista , en coordinación con

la municipalidad y Sencico en las fechas de 27 y 28 de noviembre , ejecución en el IV trimestre **100%** y **100% en el acumulado anual.**

e) Problemas

0

c) Solución

0

15.- Eventos de Proyectos Piloto sobre Sistemas Constructivos

a) Resultado

No se programó **0 %**

b) Problemas

Ninguno.

c) Solución

Ninguno

16.-Revision de Expedientes del Programa TECHO PROPIO RURAL

a) Resultado


No se revisó expediente alguno **0 %**

b) Problemas

Los jefes encargados de la ejecución de esta actividad no han hecho la gestión ante la instancia correspondiente del Ministerio de Vivienda para la continuación de este Programa TECHO PROPIO RURAL y cumplir con la meta de 200 viv.

Solución

Efectuar la gestión indicada.



17.- Aprobación de Expedientes del Programa TECHO PROPIO RURAL

a) Resultado

se programaron 53 expedientes **0 %**

b) Problemas

Dependía de la actividad anterior

d) Solución

Se reprograma para el siguiente trimestre


18.- Supervision de obras , inspecciones oculares TECHO PROPIO RURAL

a) Resultado

se realizó las 13 inspecciones oculares **100 %** en el IV trimestre, y **100%** en el **acumulado anual**

b) Problemas

Las inspecciones oculares se llevaron a cabo para ver los terrenos en que se encontraban las viviendas que se han construido según el programa TECHO



PROPIO RURAL (03 inspecciones) en subtanjalla ,(03 inspecciones) en los Aquijes , (03 inspecciones) en pueblo nuevo, (04 inspecciones) Parcona en las fechas del 22 al 25 de Octubre del 2013

e) Solución

Estas mismas inspecciones se han debido hacer para las nuevas construcciones y no para verificación de las ya construidas.

19.- Expedir 0 Certificaciones de Obra

a) Resultado

No se programó 0 %

b) Problemas

Depende de que se cumpla las 2 anteriores actividades.

c) Solución

Ídem de la actividad 17.

20.- Directiva para Formular , Aprobar y Evaluar Planes y Políticas Regionales en

Materia de Saneamiento

a) Resultado

Se ha dado inicio la elaboración de la Directiva del Plan regional de Saneamiento Regional de Ica , con informe N° 010-DRVCS-DVCS/EBRQA-2013, de fecha 16 de Setiembre del 2013, Informe N°015-DRVCS-DVCS/EBRQA-2013 , de fecha 17 de Octubre del 2013 , Informe N° 016-DRVCS-DVCS/EBRQA-2013, de fecha 29 de Octubre del 2013 - 0%

b) Problemas

Es la decisión para poder realizar la elaboración de este Documento de Gestión que se tiene que realizar a nivel Regional, para lo cual se necesita Movilidad y los recursos económicos para el desplazamiento del Equipo técnico.

c) Solución

Coordinación con la sede central del GORE-ICA para solicitar lo mencionado



21.- Realizar 0 evento en Asistencia técnica en Materia de Saneamiento

a) Resultado

No se programó 0 %

b) Problemas

Ninguno

c) Solución

0

El presupuesto programado para estas actividades en el presente trimestre es de S/. **144,217.25**, el cual ha sido modificado, en **150,259.29** Nuevos Soles, por la modificación del PIM en **S/503,332**, EN ESTE CUARTO TRIMESTRE del cual se gastó S/. **144,141.58**, que equivale al **95.92% %** Esto es parte del presupuesto

anual aprobado de **S/. 458,032** Nuevos Soles, y que ha sido modificado en varias oportunidades, primero, **S/491,759.00** (P.I.M.), y por ultimo como lo vuelvo a mencionar en **S/ 503,332.00** del cual se ha ejecutado **497,963.95**, que es el **98.93%** del PIM de **S/. 503,332.00**, quedando un saldo de **S/. 5,368,05**, tal como aparece en el resumen de (devengados Vs Marco Presupuestal -2013), pero que en el formato N° 3 que estamos presentando, que por razones de variación del PIM, en los primeros trimestres, aparece lo ejecutado en este IV Trimestre en **S/. 497,214.29** que es **98.78 %** del PIM, quedando un saldo de **S/. 6,117.71**, es decir **S/. 749.66** más de lo que indica, el cuadro resumen de Devengados Vs marco Presupuestal es decir : (**S/.5,368.05** saldo Oficial de devengados+ **S/. 749.66** saldo por variación = **S/. 6,117,71** saldo final en el formato N° 3) el cual informo para constancia.

I PROBLEMAS

La Dirección regional de Vivienda Construcción y Saneamiento por sus funciones delegadas a través, de la Ley Orgánica de Gobiernos Regionales, aparte de cumplir una función Administrativa, sus funciones más importantes, están dirigidas, al servicio de orientación y asesoramiento, a los ciudadanos y centros comunales, en materia de Vivienda, Urbanismo, Construcción y Saneamiento, en toda la región ICA, que es una región que abarca en su gran mayoría la costa, pero que también tiene parte de la sierra, y que por razones de unidades vehiculares, al servicio de la Entidad, no se pueden visitar, tenemos una sola movilidad, que no se abastece, porque aparte hay que cumplir funciones Administrativas, propias de la función, por más que se quisiera realizar una buena gestión, nuestra limitación será siempre la parte de la movilidad, al servicio de la entidad


SOLUCION

Que las Autoridades Regionales tomen carta sobre este asunto que es de vital importancia para la atención de esta Dirección Regional para la atención de las funciones que nos han sido Delegadas, y sobre todo que esta situación de falta de movilidad, va en contra de la voluntad de servicio, en bien de la región Ica, y en desmedro de la Imagen del Gobierno Regional de Ica.

II LOGROS

- En Coordinación, con la Dirección Nacional de Urbanismo (D.N.U) ,DEL Ministerio de Vivienda, Construcción y Saneamiento (M.V.C.S.), se Determinaron y aprobaron los Valores Unitarios Oficiales de los ARANCELES de los planos Prediales en Zonas urbanas, y en la incorporación de nuevas Areas Urbanas en las Provincias de Ica, Pisco, Chincha . Palpa y Nasca .
Con fecha 27 de Setiembre del 2013

Promoción y Difusiones las Normativas del Sector para el Diseño y Construcción de Edificaciones Seguras, con la participación de Alcaldes, Funcionarios y técnicos de las oficinas de Desarrollo Urbano, y dirigentes de bases de Acuerdo a la Ley 29090 Ley de Regulaciones Habilitaciones urbanas y Edificaciones en 02 oportunidades



- Orientación e inscripción de los ciudadanos en el programa TECHO PROPIO, así como, capacitación a los Gobiernos Locales para que conozcan las Normas de este Programa que Beneficiará a Familias de bajos Recursos Económicos. En todo el Perú
- Nuestra Dirección Regional de Vivienda Construcción y saneamiento ha sido considerada como la Mejor Dirección Regional de la Región Ica , en Mérito a la exposición del Director Regional : Abogado Rony Quintanilla Grimaldo , en la Evaluación del Plan Operativo Institucional 2013 al II Trimestre en el Auditorium del Gore , respecto a los logros obtenidos en el II trimestre , ante el pleno Regional de consejeros el día 10 de Octubre del 2013.


III DETERMINACIÓN DE MEDIDAS CORRECTIVAS Y SUGERENCIAS PARA FACILITAR EL CUMPLIMIENTO DE LAS ACTIVIDADES PROGRAMADAS.

En el año 2012 y el año 2013 en las Ciudades de Piura y Lima la DRVCS. Participó En Reuniones ,con el Programa Nacional de Saneamiento Rural (PNSR) con el Objetivo de intervenir en zonas rurales con Obras de Saneamiento Básico , contando con la participación de nuestro Presidente Regional , donde se Acordó un Compromiso , para que todas las DRVCS , sean Unidades Ejecutoras y para esto el PNSR, , se comprometía a realizar las Gestiones pertinentes , ante el MEF. A fin de lograr este Objetivo, en la Actualidad el Convenio se encuentra en el Gobierno Regional para la Firma y derivación al PNSR, de esta manera esta DRVCS. TENDRIA UNA PARTICIPACION MÁS ACTIVA Y DINAMICA

- De igual manera es urgente contar con los Instrumentos de Gestión Actualizados, ROF, MOF, y también la implementación del TUPA en esta DRVCS.

Tramitar ante el Ministerio de Vivienda , construcción y saneamiento , quien es la Entidad Rectora de las FUNCIONES , que se ejecutan en la direcciones Regionales de Vivienda , Construcción Y Saneamiento para que delegue algunas funciones Ejecutivas , para dinamizar el servicio en bien de la sociedad de la región Ica.

..... /



DEVENGADOS Vs MARCO PRESUPUESTAL - 2013
 (EN NUEVOS SOLES)

PLIEGO : 449 GOBIERNO REGIONAL ICA
 EJECUTORA : 001 REGION ICA-SEDE CENTRAL [000813]

M E N S U A L I Z A D O

SEC.	FUNC	CATEGORIA	PIM	ENE	FEB	MAR	ABR	MAY	JUN	JUL	AGO	SEPT	OCT	NOV	DIC	TOTAL	DEVENGADOS	SALDO
0026 9001.3999999.5000003 GESTION ADMINISTRATIVA 19.006.0008																		
Mez.: 0001 - 0000068 ADMINISTRACION FINANCIERA Y CONTABLE, ACCION: 603510.00, ICA, ICA, MULTIDISTRITAL																		
1 RECURSOS ORDINARIOS																		
EN2.1		PERSONAL Y OBLIGACIONES	320,448	38,835.21	19,835.21	19,835.21	19,835.21	19,535.19	32,668.17	37,450.99	20,139.87	21,594.28	21,050.28	38,032.28	31,529.26	320,341.16		106.84
2.1.1		RETRIBUCIONES Y	310,964	38,137.21	19,137.21	19,137.21	19,137.21	18,837.19	32,037.17	35,641.99	19,532.87	20,849.28	20,373.28	37,355.28	30,782.26	310,958.16		5.84
2.1.1.1		PERSONAL ADMINISTRATIVO	253,803	19,137.21	19,137.21	19,137.21	19,137.21	18,837.19	18,537.17	32,158.99	19,532.87	20,849.28	20,373.28	23,047.48	23,912.26	253,797.36		5.64
2.1.1.1.1		PERSONAL ADMINISTRATIVO	101,961	6,929.51	6,929.51	6,929.51	6,929.51	6,629.49	6,329.47	19,951.29	7,325.17	8,641.58	8,165.58	8,165.58	9,030.36	101,956.56		4.44
2.1.1.1.1.2		PERSONAL ADMINISTRATIVO	97,256	6,929.51	6,929.51	6,929.51	6,929.51	6,629.49	6,329.47	19,951.29	7,325.17	7,325.17	7,325.17	7,325.17	7,325.17	97,254.14		1.86
2.1.1.1.1.3		PERSONAL CON CONTRATO A	4,705	0.00	0.00	0.00	0.00	0.00	0.00	0.00	0.00	1,316.41	840.41	840.41	1,705.19	4,702.42		2.58
2.1.1.1.2		OTRAS RETRIBUCIONES Y	151,842	12,207.70	12,207.70	12,207.70	12,207.70	12,207.70	12,207.70	12,207.70	12,207.70	12,207.70	12,207.70	12,207.70	14,881.90	151,840.80		1.20
2.1.1.1.2.1		ASIGNACION A FONDOS PARA	151,842	12,207.70	12,207.70	12,207.70	12,207.70	12,207.70	12,207.70	12,207.70	12,207.70	12,207.70	12,207.70	12,207.70	14,881.90	151,840.80		1.20
2.1.1.9		GASTOS VARIABLES Y	57,161	19,000.00	0.00	0.00	0.00	0.00	13,500.00	3,483.00	0.00	0.00	0.00	0.00	6,870.00	57,160.80		0.20
2.1.1.9.1		ESCOLARIDAD, AGUINALDOS Y	10,753	4,000.00	0.00	0.00	0.00	0.00	0.00	3,483.00	0.00	0.00	0.00	0.00	3,270.00	10,753.00		0.00
2.1.1.9.1.2		AGUINALDOS	6,753	0.00	0.00	0.00	0.00	0.00	0.00	3,483.00	0.00	0.00	0.00	0.00	3,270.00	6,753.00		0.00
2.1.1.9.1.3		BONIFICACION POR	4,000	4,000.00	0.00	0.00	0.00	0.00	0.00	0.00	0.00	0.00	0.00	0.00	0.00	4,000.00		0.00
2.1.1.9.2		COMPENSACION POR TIEMPO DE	2,408	0.00	0.00	0.00	0.00	0.00	0.00	0.00	0.00	0.00	0.00	0.00	0.00	2,407.80		0.20
2.1.1.9.2.1		COMPENSACION POR TIEMPO DE	2,408	0.00	0.00	0.00	0.00	0.00	0.00	0.00	0.00	0.00	0.00	0.00	0.00	2,407.80		0.20
2.1.1.9.3		OTROS GASTOS VARIABLES Y	44,000	15,000.00	0.00	0.00	0.00	0.00	13,500.00	0.00	0.00	0.00	0.00	0.00	0.00	44,000.00		0.00
2.1.1.9.3.1		ASIGNACION POR CUMPLIR 25 O	0	0.00	0.00	0.00	0.00	0.00	0.00	0.00	0.00	0.00	0.00	0.00	0.00	0.00		0.00
2.1.1.9.3.99		OTRAS OCASIONALES	44,000	15,000.00	0.00	0.00	0.00	0.00	13,500.00	0.00	0.00	0.00	0.00	0.00	0.00	44,000.00		0.00
2.1.2		OTRAS RETRIBUCIONES	0	0.00	0.00	0.00	0.00	0.00	0.00	0.00	0.00	0.00	0.00	0.00	0.00	0.00		0.00
2.1.2.1		RETRIBUCIONES EN BIENES O	0	0.00	0.00	0.00	0.00	0.00	0.00	0.00	0.00	0.00	0.00	0.00	0.00	0.00		0.00
2.1.2.1.1		BIENES	0	0.00	0.00	0.00	0.00	0.00	0.00	0.00	0.00	0.00	0.00	0.00	0.00	0.00		0.00
2.1.2.1.1.1		UNIFORME PERSONAL	0	0.00	0.00	0.00	0.00	0.00	0.00	0.00	0.00	0.00	0.00	0.00	0.00	0.00		0.00
2.1.3		CONTRIBUCIONES A LA	9,484	698.00	698.00	698.00	698.00	698.00	631.00	1,809.00	607.00	745.00	677.00	677.00	747.00	9,383.00		101.00
2.1.3.1		OBLIGACIONES DEL EMPLEADOR	9,484	698.00	698.00	698.00	698.00	698.00	631.00	1,809.00	607.00	745.00	677.00	677.00	747.00	9,383.00		101.00
2.1.3.1.1		OBLIGACIONES DEL EMPLEADOR	9,484	698.00	698.00	698.00	698.00	698.00	631.00	1,809.00	607.00	745.00	677.00	677.00	747.00	9,383.00		101.00
2.1.3.1.1.1		APORTES A LOS FONDOS DE	9,484	698.00	698.00	698.00	698.00	698.00	631.00	1,809.00	607.00	745.00	677.00	677.00	747.00	9,383.00		101.00
EN2.3		BIENES Y SERVICIOS	162,884	2,600.00	8,293.02	15,960.39	9,033.66	17,636.77	5,387.42	11,865.64	14,147.58	19,238.55	12,129.05	29,808.43	11,522.28	157,622.79		5,261.21
2.3.1		COMPRA DE BIENES	59,138	0.00	2,153.65	8,750.79	1,712.75	5,850.00	789.80	5,341.42	2,431.00	7,467.52	1,645.15	18,636.90	2,734.00	57,512.98		1,625.02
2.3.1.2		VESTUARIOS Y TEXTILES	2,900	0.00	0.00	680.00	0.00	0.00	0.00	1,416.00	-616.00	1,416.00	0.00	0.00	0.00	2,896.00		4.00

DEVENGADOS Vs MARCO PRESUPUESTAL - 2013
(EN NUEVOS SOLES)

PLIEGO : 449 GOBIERNO REGIONAL ICA
EJECUTORA : 001 REGION ICA-SEDE CENTRAL [000813]

M E N S U A L I Z A D O																								
SEC.	PRG	PROY	ACT	IND	GRUPO	FUNC	CATEGORIA	PIM	ENE	FEB	MAR	ABR	MAY	JUN	JUL	AGO	SET	OCT	NOV	DIC	DEVENGADOS	TOTAL	SALDO	
FF							ESPECIFICA DET																	
2.3.1	2.1	2.1				2,900	VESTUARIO, ZAPATERIA Y		0,00	0,00	680,00	680,00	0,00	0,00	1,416,00	-616,00	1,416,00	0,00	0,00	0,00	2,896,00	4,00	4,00	
2.3.1	2.1	2.1				2,100	VESTUARIO, ACCESORIOS Y		0,00	0,00	680,00	680,00	0,00	0,00	1,416,00	-1,416,00	1,416,00	0,00	0,00	0,00	2,096,00	4,00	4,00	
2.3.1	2.1	2.2				800	TEXTILES Y ACABADOS TEXTILES		0,00	0,00	0,00	0,00	0,00	0,00	800,00	0,00	0,00	0,00	0,00	0,00	800,00	0,00	0,00	
2.3.1	3					12,280	COMBUSTIBLES, CARBURANTES,		0,00	1,561,35	693,09	1,437,45	3,038,20	1,721,50	1,569,52	1,218,52	1,218,52	1,040,35	0,00	0,00	12,279,98	0,02	0,02	
2.3.1	3.1					12,280	COMBUSTIBLES, CARBURANTES,		0,00	1,561,35	693,09	1,437,45	3,038,20	1,721,50	1,569,52	1,218,52	1,218,52	1,040,35	0,00	0,00	12,279,98	0,02	0,02	
2.3.1	3.1.1					10,280	COMBUSTIBLES Y CARBURANTES		0,00	578,35	693,09	1,437,45	2,021,20	1,721,50	1,569,52	1,218,52	1,218,52	1,040,35	0,00	0,00	10,279,98	0,02	0,02	
2.3.1	3.1.3					2,000	LUBRICANTES, GRASAS Y AFINES		0,00	983,00	0,00	0,00	1,017,00	0,00	0,00	0,00	0,00	0,00	0,00	0,00	2,000,00	0,00	0,00	
2.3.1	5					40,389	MATERIALES Y UTILES		0,00	592,30	6,641,70	151,30	2,685,80	1,325,50	2,355,90	4,467,00	604,80	17,442,90	1,864,00	38,796,00	1,590,00	1,590,00	1,590,00	
2.3.1	5.1					31,956	DE OFICINA		0,00	0,00	6,064,40	151,30	1,006,80	0,00	2,355,90	0,00	4,007,00	0,00	15,250,60	1,530,00	30,366,00	1,590,00	1,590,00	
2.3.1	5.1.1					23,456	REPUESTOS Y ACCESORIOS		0,00	0,00	3,560,00	0,00	0,00	0,00	0,00	0,00	4,007,00	0,00	12,769,00	1,530,00	21,866,00	1,590,00	1,590,00	
2.3.1	5.1.2					8,500	PAPELERIA EN GENERAL, UTILES		0,00	0,00	2,504,40	151,30	1,006,80	0,00	2,355,90	0,00	0,00	0,00	2,481,60	0,00	8,500,00	0,00	0,00	
2.3.1	5.3					5,233	ASEO, LIMPIEZA Y COCINA		0,00	592,30	577,30	0,00	639,00	0,00	667,80	0,00	1,325,50	0,00	604,80	492,30	334,00	5,233,00	0,00	0,00
2.3.1	5.3.1					5,233	ASEO, LIMPIEZA Y TOCADOR		0,00	592,30	577,30	0,00	639,00	0,00	667,80	0,00	1,325,50	0,00	604,80	492,30	334,00	5,233,00	0,00	0,00
2.3.1	5.4					3,200	ELECTRICIDAD, ILUMINACION Y		0,00	0,00	0,00	0,00	1,040,00	0,00	0,00	0,00	460,00	0,00	1,700,00	0,00	3,200,00	0,00	0,00	
2.3.1	5.4.1					3,200	ELECTRICIDAD, ILUMINACION Y		0,00	0,00	0,00	0,00	1,040,00	0,00	0,00	0,00	460,00	0,00	1,700,00	0,00	3,200,00	0,00	0,00	
2.3.1	6					2,746	REPUESTOS Y ACCESORIOS		0,00	0,00	680,00	0,00	126,00	0,00	0,00	0,00	0,00	0,00	1,194,00	746,00	2,746,00	0,00	0,00	
2.3.1	6.1					2,746	REPUESTOS Y ACCESORIOS		0,00	0,00	680,00	0,00	126,00	0,00	0,00	0,00	0,00	0,00	1,194,00	746,00	2,746,00	0,00	0,00	
2.3.1	6.1.1					2,000	DE VEHICULOS		0,00	0,00	680,00	0,00	126,00	0,00	0,00	0,00	0,00	0,00	1,194,00	746,00	2,746,00	0,00	0,00	
2.3.1	6.1.4					746	DE SEGURIDAD		0,00	0,00	0,00	0,00	0,00	0,00	0,00	0,00	0,00	0,00	0,00	0,00	746,00	0,00	0,00	
2.3.1	99					823	COMPRA DE OTROS BIENES		0,00	0,00	56,00	124,00	0,00	0,00	0,00	0,00	366,00	0,00	0,00	0,00	746,00	0,00	0,00	
2.3.1	99.1					823	COMPRA DE OTROS BIENES		0,00	0,00	56,00	124,00	0,00	0,00	0,00	0,00	366,00	0,00	0,00	0,00	746,00	0,00	0,00	
2.3.1	99.1.3					823	LIBROS, DIARIOS, REVISTAS Y		0,00	0,00	56,00	124,00	0,00	0,00	0,00	0,00	366,00	0,00	0,00	0,00	746,00	0,00	0,00	
2.3.1	99.1.4					0	SIMBOLOS, DISTINTIVOS Y		0,00	0,00	0,00	0,00	0,00	0,00	0,00	0,00	0,00	0,00	0,00	0,00	0,00	0,00	0,00	
2.3.2						103,746	CONTRATACION DE SERVICIOS		2,600,00	6,139,37	7,209,60	7,320,91	11,786,77	4,597,62	6,524,22	11,716,58	11,771,03	10,483,90	11,171,53	8,788,28	100,109,81	3,636,19	3,636,19	
2.3.2	2.1					26,285	VIAJES		0,00	518,57	859,20	3,161,25	3,665,00	744,00	1,549,00	4,043,00	2,805,03	3,540,50	1,732,00	3,582,20	26,179,75	105,25	105,25	
2.3.2	2.1.2					26,285	VIAJES DOMESTICOS		0,00	518,57	859,20	3,161,25	3,665,00	744,00	1,549,00	4,043,00	2,805,03	3,540,50	1,732,00	3,582,20	26,179,75	105,25	105,25	
2.3.2	2.1.2.1					2,285	PASAJES Y GASTOS DE		0,00	25,00	100,00	250,00	274,00	43,00	140,00	393,00	353,00	244,00	112,00	261,00	2,195,00	90,00	90,00	
2.3.2	2.1.2.2					24,000	VIATICOS Y ASIGNACIONES POR		0,00	493,57	759,20	2,911,25	3,391,00	701,00	1,409,00	3,650,00	2,452,03	3,296,50	1,620,00	3,301,20	23,984,75	15,25	15,25	
2.3.2	2.2					10,541	SERVICIOS BASICOS,		0,00	1,520,80	500,00	539,66	651,77	653,62	854,22	963,58	829,00	873,40	1,969,53	676,08	10,011,66	529,34	529,34	
2.3.2	2.2.2					7,812	SERVICIOS DE TELEFONIA E		0,00	1,520,80	0,00	539,66	651,77	653,62	854,22	963,58	829,00	873,40	1,969,53	676,08	10,011,66	529,34	529,34	
2.3.2	2.2.2.1					2,692	SERVICIO DE TELEFONIA MOVIL		0,00	376,85	0,00	189,56	234,82	234,82	470,57	234,23	0,00	0,00	188,43	188,43	2,593,51	98,49	98,49	

DEVENGADOS Vs MARCO PRESUPUESTAL - 2013
(EN NUEVOS SOLES)

PLIEGO : 449 GOBIERNO REGIONAL ICA
EJECUTORA : 001 REGION ICA-SEDE CENTRAL [000813]

SEC.		M E N S U A L I Z A D O												TOTAL		
FUNC FF	CATEGORIA ESPECIFICA DET	PIM	ENE	FEB	MAR	ABR	MAY	JUN	JUL	AGO	SET	OCT	NOV	DIC	DEVENGADOS	SALDO
2.3.2.2.2	SERVICIO DE TELEFONIA FIJA	5,120	0,00	1,143.95	0,00	350.10	416.95	418.80	383.65	719.95	0,00	397.60	871.10	387.65	5,069.15	30.85
2.3.2.2.3	SERVICIO DE INTERNET	0	0,00	0,00	0,00	0,00	0,00	0,00	0,00	0,00	0,00	0,00	0,00	0,00	0,00	0,00
2.3.2.2.3	SERVICIOS DE MENSAJERIA,	1,000	0,00	0,00	0,00	0,00	0,00	0,00	0,00	0,00	0,00	0,00	900.00	100.00	1,000.00	0,00
2.3.2.2.3	CORREOS Y SERVICIOS DE	1,000	0,00	0,00	0,00	0,00	0,00	0,00	0,00	0,00	0,00	0,00	900.00	100.00	1,000.00	0,00
2.3.2.2.4	SERVICIO DE PUBLICIDAD,	1,729	0,00	0,00	500.00	0,00	0,00	0,00	0,00	0,00	829.00	0,00	0,00	0,00	1,329.00	400.00
2.3.2.2.4	SERVICIO DE PUBLICIDAD	400	0,00	0,00	0,00	0,00	0,00	0,00	0,00	0,00	0,00	0,00	0,00	0,00	0,00	400.00
2.3.2.2.4	SERVICIO DE IMPRESIONES,	1,329	0,00	0,00	500.00	0,00	0,00	0,00	0,00	0,00	829.00	0,00	0,00	0,00	1,329.00	0,00
2.3.2.3	SERVICIOS DE LIMPIEZA,	8,100	0,00	0,00	1,800.00	600.00	600.00	600.00	750.00	0,00	1,500.00	750.00	750.00	750.00	8,100.00	0,00
2.3.2.3.1	SERVICIOS DE LIMPIEZA,	8,100	0,00	0,00	1,800.00	600.00	600.00	600.00	750.00	0,00	1,500.00	750.00	750.00	750.00	8,100.00	0,00
2.3.2.3.1	SERVICIOS DE LIMPIEZA E	8,100	0,00	0,00	1,800.00	600.00	600.00	600.00	750.00	0,00	1,500.00	750.00	750.00	750.00	8,100.00	0,00
2.3.2.4	SERVICIO DE MANTENIMIENTO,	6,838	0,00	1,500.00	260.00	0,00	320.00	0,00	90.00	680.00	1,437.00	120.00	1,530.00	900.00	6,837.00	1.00
2.3.2.4.1	SERVICIO DE MANTENIMIENTO,	6,838	0,00	1,500.00	260.00	0,00	320.00	0,00	90.00	680.00	1,437.00	120.00	1,530.00	900.00	6,837.00	1.00
2.3.2.4.1	DE EDIFICACIONES, OFICINAS Y	1,438	0,00	0,00	0,00	0,00	0,00	0,00	0,00	0,00	738.00	0,00	0,00	700.00	1,438.00	0,00
2.3.2.4.1	DE VEHICULOS	2,000	0,00	700.00	0,00	0,00	0,00	0,00	0,00	0,00	0,00	0,00	700.00	0,00	2,000.00	0,00
2.3.2.4.1	DE MOBILIARIO Y SIMILARES	400	0,00	0,00	0,00	0,00	0,00	0,00	0,00	0,00	399.00	0,00	0,00	0,00	399.00	1.00
2.3.2.4.1	DE MAQUINARIAS Y EQUIPOS	3,000	0,00	800.00	260.00	0,00	320.00	0,00	90.00	80.00	300.00	120.00	830.00	200.00	3,000.00	0,00
2.3.2.6	SERVICIOS ADMINISTRATIVOS,	570	0,00	0,00	270.00	0,00	0,00	0,00	300.00	0,00	0,00	0,00	0,00	0,00	570.00	0,00
2.3.2.6.3	SEGUROS	570	0,00	0,00	270.00	0,00	0,00	0,00	300.00	0,00	0,00	0,00	0,00	0,00	570.00	0,00
2.3.2.6.3	SEGURO OBLIGATORIO	570	0,00	0,00	270.00	0,00	0,00	0,00	300.00	0,00	0,00	0,00	0,00	0,00	570.00	0,00
2.3.2.7	SERVICIOS PROFESIONALES Y	5,181	0,00	0,00	920.40	420.00	0,00	0,00	0,00	840.00	0,00	0,00	0,00	0,00	2,180.40	0,00
2.3.2.7.3	SERVICIO DE CAPACITACION Y	5,181	0,00	0,00	920.40	420.00	0,00	0,00	0,00	840.00	0,00	0,00	0,00	0,00	2,180.40	0,00
2.3.2.7.3	REALIZADO POR PERSONAS	5,181	0,00	0,00	920.40	420.00	0,00	0,00	0,00	840.00	0,00	0,00	0,00	0,00	2,180.40	0,00
2.3.2.8	CONTRATO ADMINISTRATIVO DE	46,231	2,600.00	2,600.00	2,600.00	2,600.00	6,550.00	2,600.00	2,981.00	5,200.00	5,200.00	5,200.00	5,200.00	2,900.00	46,231.00	0,00
2.3.2.8.1	CONTRATO ADMINISTRATIVO DE	46,231	2,600.00	2,600.00	2,600.00	2,600.00	6,550.00	2,600.00	2,981.00	5,200.00	5,200.00	5,200.00	5,200.00	2,900.00	46,231.00	0,00
2.3.2.8.1	CONTRATO ADMINISTRATIVO DE	44,431	2,500.00	2,500.00	2,500.00	2,500.00	6,250.00	2,500.00	2,881.00	5,000.00	5,000.00	5,000.00	5,000.00	2,800.00	44,431.00	0,00
2.3.2.8.1	CONTRIBUCIONES A ESSALUD DE	1,800	100.00	100.00	100.00	100.00	300.00	100.00	100.00	200.00	200.00	200.00	200.00	100.00	1,800.00	0,00
2.6.3	ADQUISICION DE ACTIVOS NO	20,000	0,00	0,00	0,00	0,00	0,00	0,00	0,00	11,970.00	0,00	0,00	0,00	0,00	20,000.00	0,00
2.6.3	ADQUISICION DE VEHICULOS,	20,000	0,00	0,00	0,00	0,00	0,00	0,00	0,00	11,970.00	0,00	0,00	0,00	0,00	20,000.00	0,00
2.6.3.2	ADQUISICION DE MAQUINARIAS,	20,000	0,00	0,00	0,00	0,00	0,00	0,00	0,00	11,970.00	0,00	0,00	0,00	0,00	20,000.00	0,00
2.6.3.2.1	PARA OFICINA	4,040	0,00	0,00	0,00	0,00	0,00	0,00	0,00	4,040.00	0,00	0,00	0,00	0,00	4,040.00	0,00
2.6.3.2.1	MOBILIARIO	4,040	0,00	0,00	0,00	0,00	0,00	0,00	0,00	4,040.00	0,00	0,00	0,00	0,00	4,040.00	0,00

DEVENGADOS Vs MARCO PRESUPUESTAL - 2013
 (EN NUEVOS SOLES)

PLIEGO : 449 GOBIERNO REGIONAL ICA

EJECUTORA : 001 REGION ICA-SEDE CENTRAL [000813]

M E N S U A L I Z A D O

SEC.	PROY	ACT	ABR	MAY	JUN	JUL	AGO	SET	OCT	NOV	DIC	TOTAL	SALDO			
FUNC	CATEGORIA	PIM	ENE	FEB	MAR	ABR	MAY	JUN	JUL	AGO	SET	OCT	NOV	DIC	DEVENGADOS	SALDO
FF	ESPECIFICA DET															
2.6.3.2.3	ADQUISICION DE EQUIPOS	15,960	0.00	0.00	0.00	0.00	0.00	3,990.00	11,970.00	0.00	0.00	0.00	0.00	0.00	15,960.00	0.00
2.6.3.2.3.1	EQUIPOS COMPUTACIONALES Y	15,960	0.00	0.00	0.00	0.00	0.00	3,990.00	11,970.00	0.00	0.00	0.00	0.00	0.00	15,960.00	0.00
TOTAL META		503,332	41,435.21	28,128.23	35,795.60	28,868.87	37,171.96	38,055.59	57,346.63	46,257.45	40,832.83	33,179.33	67,840.71	43,051.54	497,963.95	5,368.05
TOTAL EJECUTORA		503,332	41,435.21	28,128.23	35,795.60	28,868.87	37,171.96	38,055.59	57,346.63	46,257.45	40,832.83	33,179.33	67,840.71	43,051.54	497,963.95	5,368.05

