



Gobierno Regional de Ica



RESOLUCIÓN EJECUTIVA REGIONAL N° 0282 -2020-GORE.ICA/GR

Ica, 20 OCT. 2020

VISTO:

El Memorando N° 0158-2020-GORE.ICA-GRPPAT, que contiene el Informe N° 0024-2020-GORE.ICA-GRPPAT/SPES, referido a la aprobación del Plan Estratégico Institucional 2018-2023 del Gobierno Regional de Ica;

CONSIDERANDO:

Que, de conformidad con el artículo 191° de la Constitución Política del Perú, los Gobiernos Regionales, tienen autonomía política, económica y administrativa en asuntos de su competencia. Asimismo, el artículo 192° señala que los Gobiernos Regionales promueven el desarrollo y la economía regional, fomentan las inversiones, actividades y servicios públicos de su responsabilidad, en armonía con las políticas y planes nacionales y locales de desarrollo;

Que, el artículo 5° de la Ley N° 27867, Ley Orgánica de Gobiernos Regionales, señala que la misión de los Gobiernos Regionales es organizar y conducir la gestión pública regional, de acuerdo a sus competencias exclusivas, compartidas y delegadas en el marco de las políticas nacionales y sectoriales, para contribuir al desarrollo integral y sostenible de la Región;

Que, el Decreto Legislativo N° 1088, Ley de Creación del Sistema Nacional de Planeamiento Estratégico y del Centro Nacional de Planeamiento Estratégico, dispone que el Centro Nacional de Planeamiento Estratégico es un organismo de derecho público cuya finalidad es constituirse como el órgano rector y orientador del Sistema Nacional de Planeamiento Estratégico. Asimismo, dispone que sus competencias sean de alcance nacional, teniendo como funciones desarrollar metodologías e instrumentos técnicos, para asegurar la consistencia y coherencia del Plan Estratégico de Desarrollo Nacional y expedir las directivas que correspondan;

Que, el Centro Nacional de Planeamiento Estratégico aprobó la Directiva N° 001-2014-CEPLAN/PCD, Directiva General del Proceso de Planeamiento Estratégico – Sistema Nacional de Planeamiento Estratégico, mediante la Resolución de Presidencia del Consejo Directivo N° 026-2014-CEPLAN-PCD y su modificatoria, teniendo como objetivo establecer los principios, normas e instrumentos del Proceso de Planeamiento Estratégico en el marco del Sistema Nacional de Planeamiento Estratégico – SINAPLAN;

Que, con el objetivo de establecer lineamientos para la actualización del Plan Estratégico de Desarrollo Nacional –PEDN, en el marco del ciclo de planeamiento estratégico para la mejora continua, el Centro Nacional de Planeamiento Estratégico – CEPLAN mediante Resolución de Presidencia de Consejo Directivo N° 026-2017/CEPLAN/PCD, con fecha 02 de mayo de 2017, aprueba la Directiva N° 001-2017-CEPLAN/PCD, Directiva para la actualización del Plan Estratégico de Desarrollo Nacional. Dicha Directiva, en el artículo único de la Disposición Complementaria Derogatoria, deja sin efecto la Directiva N° 001-2014-CEPLAN/PCD, Directiva General del Proceso de Planeamiento Estratégico – Sistema Nacional de Planeamiento estratégico;

Que, la referida Directiva para la actualización del Plan Estratégico de Desarrollo Nacional, es aplicable a las entidades que integran el Sistema Nacional de Planeamiento Estratégico en los tres niveles de gobierno. Además, establece en su artículo 6°, que el Ciclo de Planeamiento Estratégico para la mejora continua, cuenta con las siguientes fases para la actualización de políticas y planes estratégicos: (i) Fase 1: Conocimiento integral de la realidad, (ii) Fase 2: El futuro deseado, (iii) Fase 3: Políticas y planes coordinados y (iv) Fase 4: El seguimiento y la evaluación de políticas y planes para la mejora continua;



Que, en el marco de la mencionada Directiva, se aprueba la "Guía para el Planeamiento Institucional" mediante Resolución de Presidencia de Consejo Directivo N° 033-2017/CEPLAN/PCD, con fecha 02 de junio de 2017, y su modificatoria aprobada mediante Resolución de Presidencia de Consejo Directivo N° 00016-2019/CEPLAN/PCD, con fecha 25 de marzo de 2019;

Que, en atención de la mencionada Guía, el Gobierno Regional de Ica aprueba mediante Resolución Ejecutiva Regional N° 0056-2018-GORE.ICA/GR el Plan Estratégico Institucional 2018 – 2020 Modificado del Gobierno Regional de Ica;

Que, conforme al numeral 5.8 de la guía antedicha, la entidad modifica su PEI cuando se presentan las siguientes circunstancias: a) Cambios en la Política General de Gobierno; b) Cambios en la política institucional; c) Adscripción de entidades, transferencia de programas, cambios en las funciones de la organización u otros similares; d) Situación de desastre con declaratoria de estado de emergencia; e) Recomendaciones provenientes de los informes de Evaluación de los planes institucionales; y f) Disposiciones específicas del CEPLAN;

Que, de acuerdo con el Oficio Múltiple N° D000039-2019-CEPLAN-DNCP, el CEPLAN, con la finalidad de facilitar la elaboración y el registro del POI Multianual 2021–2023, vio por conveniente permitir la ampliación del periodo de vigencia de los Planes Estratégicos Institucionales (PEI) y Planes Estratégicos Sectoriales Multianuales (PESEM), con vencimiento en estos años, y su respectiva aprobación;

Que, de acuerdo con el artículo 53° del Reglamento de Organización y Funciones (ROF) del Gobierno Regional de Ica, la Subgerencia de Planeamiento Estratégico es responsable del sistema administrativo de planeamiento estratégico y sistema funcional de cooperación técnica en el Gobierno Regional de Ica, en el marco de las normas sobre la materia;

Que, el numeral 5 del artículo 54° del reglamento en mención, señala que la Subgerencia de Planeamiento Estratégico tiene como función formular y proponer lineamientos de la política institucional que orienten la formulación, monitoreo y evaluación del Plan Regional de Desarrollo Concertado, Plan Estratégico Institucional, el Plan Operativo Institucional y otros instrumentos de planeamiento del Gobierno Regional de Ica, sus órganos desconcentrados y órganos descentralizados y otras instancias, implementando progresivamente un enfoque de gestión para resultados;

Que, en el marco de la Directiva N° 001-2017-CEPLAN/PCD, Directiva para la actualización del Plan Estratégico de Desarrollo Nacional, la "Guía para el Planeamiento Institucional" y su modificatoria, y el Oficio Múltiple N° D000039-2019-CEPLAN-DNCP, corresponde ampliar la temporalidad del Plan Estratégico Institucional 2018 – 2020 Modificado del Gobierno Regional de Ica;

Que, a través de la Resolución Ejecutiva Regional N° 0046-2019-GORE.ICA/GR, con fecha 13 de febrero de 2019, se aprueba la constitución y funciones de la Comisión de Planeamiento Estratégico y Equipo Técnico Regional de Planeamiento Estratégico;

Que, en cumplimiento del artículo 4° de la Resolución Ejecutiva Regional N° 0046-2019-GORE.ICA/GR, mediante Acta, el Equipo Técnico Regional elaboró el proyecto ampliación de temporalidad del Plan Estratégico Institucional, obteniendo como resultado el Plan Estratégico Institucional 2018-2023 del Gobierno Regional de Ica, elevando el documento a la Comisión de Planeamiento Estratégico;

Que, en cumplimiento del artículo 2° de la citada resolución, mediante Acta, la Comisión de Planeamiento Estratégico aprueba el proyecto de Plan Estratégico Institucional 2018 – 2023 del Gobierno Regional de Ica;

Que, con fecha 04 de abril de 2020, se remite por correo electrónico el proyecto de Plan Estratégico Institucional 2018-2023 del Gobierno Regional de Ica, al Centro Nacional de Planeamiento Estratégico para que emita la opinión técnica correspondiente, en el marco de lo dispuesto en la sección 5.7 Validación y aprobación del PEI de la "Guía para el Planeamiento Institucional";



Que, el Centro Nacional de Planeamiento Estratégico, a través del Oficio N° D000150-2020-CEPLAN-DNCP, remitió el Informe Técnico N° D00048-2020-CEPLAN-DNCPPEI, el cual verifica y valida el proyecto de Plan Estratégico Institucional 2018-2023 del Gobierno Regional de Ica;

En uso de sus atribuciones conferidas por la Ley N° 27783, Ley de Bases de la Descentralización; la Ley N° 27867, Ley Orgánica de Gobiernos Regionales y su modificatoria Ley N° 27902 y la Directiva N° 001-2017-CEPLAN/PCD, Directiva para la actualización del Plan Estratégico de Desarrollo Nacional;

SE RESUELVE:

ARTÍCULO PRIMERO.- DEROGAR la Resolución Ejecutiva Regional N° 0056-2018-GORE.ICA/GR, que aprueba el Plan Estratégico Institucional 2018 - 2020 Modificado del Gobierno Regional de Ica.

ARTÍCULO SEGUNDO.- APROBAR el Plan Estratégico Institucional 2018 - 2023 del Gobierno Regional de Ica; el cual como anexo, forma parte integral de la presente Resolución Ejecutiva Regional.



ARTÍCULO TERCERO.- DISPONER que la Subgerencia de Gestión Documentaria remita a la Subgerencia de Tecnologías de la Información de la Gerencia Regional de Planeamiento, Presupuesto y Acondicionamiento Territorial, la presente Resolución para la publicación en el Portal Institucional del Gobierno Regional de Ica.



REGÍSTRESE Y COMUNÍQUESE.
~~GOBIERNO REGIONAL DE ICA~~
[Handwritten Signature]
ING. JAVIER CALLEGOS BARRIENTOS
GOBERNADOR REGIONAL

PLAN ESTRATÉGICO INSTITUCIONAL 2018-2023

GOBIERNO REGIONAL DE ICA



**GERENCIA REGIONAL DE PLANEAMIENTO, PRESUPUESTO Y
ACONDICIONAMIENTO TERRITORIAL
SUBGERENCIA DE PLANEAMIENTO ESTRATÉGICO
2020**

GOBIERNO REGIONAL DE ICA

Gobernador Regional

Ing. Javier Gallegos Barrientos

Vicegobernador Regional

Emp. Johny Olivares Landeo

Consejo Regional de Ica

Edgard Núñez Cárcamo

Leslie Felices Vizarreta

César Magallanes Dagnino

Boris Díaz Huamaní

Miguel Esquirva Tori

Cleto Rojas Paucar

Josué Cama Cordero

Gerente General Regional

C.P.C. Carlos Guillermo Avalos Castillo

Gerente Regional de Planeamiento, Presupuesto y Acondicionamiento Territorial

Econ. Nilton Edilberto Hernández Roque

Subgerente de Planeamiento Estratégico

Econ. Medardo Alejandro Ramos Muñoz

Gobierno Regional de Ica

Av. Cutervo N° 920. Ica – Perú

Teléfonos: (056) 210248 / 229236 Anexo 242 / 238575

Portal de Transparencia: www.regionica.gob.pe

Octubre 2020

Comisión de Planeamiento Estratégico del Gobierno Regional de Ica

- Javier Gallegos Barrientos
Gobernador del Gobierno Regional de Ica
- Carlos Guillermo Avalos Castillo
Gerente General Regional
- Nilton Edilberto Hernández Roque
Gerente Regional de Planeamiento, Presupuesto y Acondicionamiento Territorial
- Víctor Arango Salcedo
Gerente Regional de Infraestructura
- Oscar Misaray García
Gerente Regional de Desarrollo Social
- Nélica García Mendoza
Gerente Regional de Desarrollo Económico
- Víctor Eduardo Injante Palomino
Gerente Regional de Recursos Naturales y Gestión del Medio Ambiente
- Carlos Hernández Hernández
Gerente Regional de Administración y Finanzas
- César Guillen Vásquez
Gerente Regional de Seguridad, Defensa Nacional y de Gestión del Riesgo de Desastres
- Edward Amoroto Ramos
Directora Regional de Trabajo y Promoción del Empleo
- Juan Orlando de la Cruz Hernández
Director Regional de Vivienda, Construcción y Saneamiento
- Marcos Cabrera Pimentel
Director Regional de Salud
- Jesús Medina Sigvas
Directora Regional de Educación
- Víctor Astorga Ramos
Director Regional de Comercio Exterior, Turismo y Artesanía
- Camilo Angulo Paredes
Director Regional de Energía y Minas
- Humberto Chávez Medrano
Director Regional de Producción
- Dante Agüero Rospigliosi
Director Regional Agraria
- Carlos Martínez Hernández
Directora Regional de Transportes y Comunicaciones
- Edwin Manchego Meza
Jefe del Proyecto Especial Tambo Ccaracocho

Equipo Técnico Regional de Planeamiento Estratégico del Gobierno Regional de Ica

- Nilton Edilberto Hernández Roque
Gerente Regional de Planeamiento, Presupuesto y Acondicionamiento Territorial – Presidente del Equipo Técnico
- Medardo Alejandro Ramos Muñoz
Subgerente de Planeamiento Estratégico – Vicepresidente del Equipo Técnico
- Víctor Arango Salcedo
Representante de la Gerencia Regional de Infraestructura
- Rubí Cabrera Rivas
Representante de la Gerencia Regional de Desarrollo Social
- Miguel Ángel Vila Ramírez
Representante de la Gerencia Regional de Desarrollo Económico
- Miguel Lara Herencia
Representante de la Gerencia Regional de Recursos Naturales y Gestión del Medio Ambiente
- Jorge Hernández Valenzuela
Representante de la Gerencia Regional de Seguridad, Defensa Nacional y de Gestión del Riesgo de Desastres
- Diana Huamaní Quiñonez
Representante de la Gerencia Regional de Administración y Finanzas
- Renee Barrios Luna
Representante de la Subgerencia de Presupuesto
- Nilton Edilberto Hernández Roque
Representante de la Subgerencia de Modernización de la Gestión Pública (e)
- Aurelio Huamaní Sucñer
Representante de la Subgerencia de Programación Multianual de Inversiones
- Nilton Edilberto Hernández Roque
Representante de la Subgerencia de Gestión Territorial (e)
- Camila Dongo Vásquez
Representante de la Dirección Regional de Trabajo y Promoción del Empleo
- Yuliana Mora Espinoza
Representante de la Dirección Regional de Vivienda, Construcción y Saneamiento
- Gloria Palomino España
Representante de la Dirección Regional de Salud
- Blanca Grados Chacaltana
Representante de la Dirección Regional de Educación
- José Orlando Bautista Tipacti
Representante de la Dirección Regional de Comercio Exterior y Turismo
- Camilo Angulo Paredes
Representante de la Dirección Regional de Energía y Minas

- Ángela Gutiérrez Cruz
Representante de la Dirección Regional de la Producción
- Patricia Marlene Vásquez Huasasquiche
Representante de la Dirección Regional Agraria
- Wendy Acosta Molina
Representante de la Dirección Regional de Transportes y Comunicaciones
- César Millones Santoyo
Representante del Proyecto Especial Tambo Ccaracocha

CONTENIDO

INTRODUCCIÓN.....	7
I. DECLARACIÓN DE POLÍTICA INSTITUCIONAL.....	9
II. MISIÓN INSTITUCIONAL	11
III. OBJETIVOS ESTRATÉGICOS INSTITUCIONALES (CON INDICADORES).....	11
IV. ACCIONES ESTRATÉGICAS INSTITUCIONALES (CON INDICADORES).....	13
V. RUTA ESTRATÉGICA.....	20
VI. ANEXOS	26
Anexo B-1: Matriz de Articulación de Planes.....	27
Anexo B-2: Matriz del Plan Estratégico Institucional.....	34

INTRODUCCIÓN

El Gobierno Regional de Ica, conforme al artículo 5° de la Ley N° 27867, Ley Orgánica de Gobiernos Regionales, tiene como misión organizar y conducir la gestión pública regional, de acuerdo a sus competencias exclusivas, compartidas y delegadas, en el marco de las políticas nacionales y sectoriales, para contribuir al desarrollo integral y sostenible de la región.

Respecto a ello, el artículo 10° del mismo cuerpo normativo señala en los literales a) y b) del numeral 1 que son competencias exclusivas del Gobierno Regional, planificar el desarrollo integral de su región y ejecutar los programas socio-económicos correspondientes, en armonía con el Plan Nacional de Desarrollo; y formular y aprobar el Plan de Desarrollo Regional Concertado con las municipalidades y la sociedad civil de su región.


En ese sentido, para el correcto cumplimiento de dichas competencias exclusivas, es necesario planificar y formular planes conforme a la metodología desarrollada por el Centro Nacional de Planeamiento Estratégico - CEPLAN, órgano rector y orientador del Sistema Nacional de Planeamiento Estratégico. Conforme a ello, y como se indica en el Decreto Legislativo N° 1088, Ley de creación del Sistema Nacional de Planeamiento Estratégico y del Centro Nacional de Planeamiento Estratégico, el CEPLAN tiene como funciones desarrollar metodologías e instrumentos técnicos para asegurar la consistencia y coherencia del Plan Estratégico de Desarrollo Nacional; así como tiene la función de expedir las directivas que contribuyan a dicho fin.

En ese sentido, en calidad de órgano rector en materia de planeamiento, CEPLAN mediante Resolución de Presidencia de Consejo Directivo N° 026-2017/CEPLAN/PCD con fecha 02 de mayo de 2017, aprueba la Directiva N° 001-2017-CEPLAN/PCD, "Directiva para la actualización del Plan Estratégico de Desarrollo Nacional".

La Directiva para la actualización del Plan Estratégico de Desarrollo Nacional, es aplicable a las entidades que integran el Sistema Nacional de Planeamiento Estratégico en los tres niveles de gobierno. Además, establece en su artículo 6°, que el Ciclo de Planeamiento Estratégico para la mejora continua, cuenta con las siguientes fases para la actualización de políticas y planes estratégicos: (i) Fase 1: Conocimiento integral de la realidad, (ii) Fase 2: El futuro deseado, (iii) Fase 3: Políticas y planes coordinados y (iv) Fase 4: El seguimiento y la evaluación de políticas y planes para la mejora continua.

Asimismo, en el marco de la mencionada Directiva, se aprueba la "Guía para el Planeamiento Institucional" mediante Resolución de Presidencia de Consejo Directivo N° 033-2017/CEPLAN/PCD, con fecha 02 de junio de 2017, y su modificatoria aprobada mediante Resolución de Presidencia de Consejo Directivo N° 00016-2019-CEPLAN/PCD, con fecha 25 de marzo de 2019.

Al respecto, conforme al numeral 4.1 de la guía antedicha, menciona que todas las entidades de la Administración Pública elaboran un Plan Estratégico Institucional – PEI y un Plan Operativo Institucional – POI, los cuales orientan su accionar para el logro de los objetivos establecidos en la política institucional en el marco de las políticas y planes



nacionales y territoriales. Además, precisa que el Plan Estratégico Institucional – PEI es un instrumento de gestión que identifica la estrategia de la entidad para lograr sus objetivos, en un periodo mínimo de tres (3) años, a través de iniciativas diseñadas para producir una mejora en el bienestar de la población a la cual sirve y cumplir su misión.

Además, de acuerdo al numeral 5 de la misma Guía, El Plan Estratégico Institucional contiene la Declaración de Políticas Institucionales, la Misión, los objetivos estratégicos institucionales, acciones estratégicas institucionales, indicadores, logros esperados y la ruta estratégica.

Por otro lado, conforme se evidencia en el artículo 53° del Reglamento de Organización y Funciones (ROF) del Gobierno Regional de Ica, la Subgerencia de Planeamiento Estratégico de la Gerencia Regional de Planeamiento, Presupuesto y Acondicionamiento Territorial, es responsable del sistema administrativo de planeamiento estratégico en el Gobierno Regional de Ica.

Conforme a lo expuesto, y en cumplimiento de la normativa antes mencionada, el Gobierno Regional de Ica se propuso implementar el proceso de planeamiento estratégico en la región. Para dicho fin, la Subgerencia de Planeamiento Estratégico de la Gerencia Regional de Planeamiento, Presupuesto y Acondicionamiento Territorial, en atención a la competencia funcional que le asiste, lidera el proceso de actualización de los Planes Estratégicos de la Región.

Cabe indicar, que el Gobierno Regional de Ica cuenta actualmente con un Plan de Desarrollo Regional Concertado Ica 2016 - 2021, aprobado mediante Ordenanza Regional N° 0007-2015-GORE-ICA y un Plan Estratégico Institucional (PEI) 2018 – 2020 Modificado, aprobado mediante Resolución Ejecutiva Regional N°056-2018-GORE.ICA/GR; sin embargo, en el marco de la Directiva para la actualización del Plan Estratégico de Desarrollo Nacional y la “Guía para el Planeamiento Institucional” y modificatoria, así como el Oficio Múltiple N° D000039-2019-CEPLAN-DNCP, corresponde actualizar el Plan Estratégico Institucional para el periodo 2018 – 2023 del Gobierno Regional de Ica.

En función a lo mencionado, el Gobierno Regional de Ica, a través de la Resolución Ejecutiva Regional N° 0046-2019-GORE.ICA/GR, aprueba la constitución y funciones de la Comisión de Planeamiento Estratégico y Equipo Técnico Regional de Planeamiento Estratégico, la cual dio inicio al proceso de actualización del Plan Estratégico Institucional 2018 – 2020 Modificado, desarrollado en el presente documento.

Dicho Plan tiene como objetivo desarrollar la estrategia institucional del Gobierno Regional de Ica, presentando: I. La Declaración de Políticas Institucionales; II. Misión de la institución; III. Objetivos Estratégicos Institucionales; IV. Acciones Estratégicas Institucionales; V. Ruta Estratégica y VI. Anexos (Matriz de Articulación de Planes y Matriz del Plan Estratégico Institucional).



I. DECLARACIÓN DE POLÍTICA INSTITUCIONAL

Conducir de manera eficiente una gestión pública que se oriente al desarrollo regional integral sostenible promoviendo la igualdad de oportunidades, la mejora de cobertura y calidad de la atención de educación y salud, y la competitividad y el empleo adecuado; que contribuirá significativamente a mejorar las condiciones de vida de la población de la región Ica, en el marco de las políticas y planes nacionales, sectoriales y regionales. Además, mejorar y ejecutar de forma oportuna la gestión de riesgos de desastres a fin desarrollar capacidades, instrumentos y mecanismos para responder adecuadamente ante la inminencia y/o la ocurrencia de eventos adversos.

Lineamientos priorizados:

- Desarrollar acciones que permitan disminuir la violencia hacia la mujer en la Región y empoderarla mediante capacitaciones productivas que le otorguen las capacidades para generar sus propios ingresos.
- Priorizar las acciones destinadas a disminuir la Desnutrición Crónica Infantil y la anemia en niños menores de 05 años.
- Promover y fortalecer espacios de participación para los niños, niñas, adolescentes y jóvenes.
- Promover acciones de asistencia e inclusión a los adultos mayores y personas con discapacidad.
- Fortalecer a la familia como espacio de protección y soporte para el desarrollo y bienestar de sus integrantes.
- Fomentar la equidad y la calidad del aprendizaje de los niños y adolescentes enfocado en el desarrollo humano y territorial.
- Mejorar las competencias docentes para el efectivo desarrollo de los procesos de enseñanza-aprendizaje.
- Incrementar la cobertura del servicio educativo, principalmente en las zonas rurales.
- Fortalecer el desempeño y la capacidad de gestión de las Instituciones Educativas e instancias correspondientes de la Región Ica.
- Garantizar de manera oportuna el acceso a los servicios de salud de calidad a la población de la región Ica, fortaleciendo la oferta de servicios en los establecimientos de salud de primer nivel de atención.
- Fortalecer y promover acciones de prevención y promoción dirigidas al individuo, la familia y la comunidad de la región Ica.
- Fomentar de manera eficiente la inserción laboral productiva y formal en la región Ica.
- Promover el diálogo social y fomentar la negociación colectiva para el aumento de la productividad
- Promover una cultura de prevención de riesgos laborales evitando accidentes de trabajo propiciando el trabajo seguro y saludable para la población de la región.
- Prevenir y erradicar las peores formas de trabajo infantil y el Trabajo Forzoso.
- Generar competitividad territorial sostenible, a través del impulso de cadenas de valor en actividades agropecuarias, turísticas, artesanales, mineras, pesqueras, acuícolas, industrial y comercio exterior.



- Implementar y Promover la infraestructura hidráulica que promueva el desarrollo productivo de la agricultura.
- Fomentar la competitividad económica de la región con participación del sector privado.
- Promover la formalización y el desarrollo de las MIPYMES.
- Promover el mejoramiento de las Infraestructuras Pesqueras Artesanales.
- Promover el consumo de recursos hidrobiológicos en la lucha contra la anemia y la desnutrición.
- Fortalecer el desarrollo de las actividades acuícolas.
- Contar con infraestructura de transporte de calidad que contribuya al fortalecimiento de la competitividad de la economía de la región de Ica.
- Garantizar la conservación de infraestructura de red vial no pavimentado en la región de Ica.
- Promover el servicio de calidad de transporte de mercancías y pasajeros en la región de Ica.
- Fomentar una cultura educativa en materia de seguridad vial y telecomunicaciones a nivel regional.
- Garantizar la accesibilidad de los servicios telecomunicaciones de forma eficiente y de calidad.
- Promover el acceso de la población a viviendas que cuenten con los servicios básicos.
- Promover el cumplimiento de la normatividad vigente en temas de construcción y vivienda.
- Implementar y ejecutar los lineamientos de la gestión del Riesgo de desastres a través del SINAGERD en las Instituciones Públicas del Gobierno Regional de Ica.
- Incorporar y ejecutar la gestión del riesgo de desastres a través de la planificación del desarrollo y la priorización de los recursos físicos y financieros en las Instituciones Públicas del Gobierno Regional de Ica.
- Fomentar e impulsar la cultura de prevención y el aumento de la resiliencia para el desarrollo sostenible en las Instituciones Públicas, privadas y la población de la Región Ica.
- Promover de manera eficiente la conservación, restauración y el uso sostenible de los recursos naturales en la región Ica, con énfasis en los recursos hídricos.
- Mejorar la calidad ambiental en beneficio de las personas y su entorno, de manera normativa, efectiva, descentralizada y articulada con organizaciones públicas, privadas y sociedad civil.
- Reducir los factores de riesgo social que propicien comportamientos delictivos.
- Promover la participación de la ciudadanía organizada a fin de mejorar la seguridad ciudadana.
- Establecer una gestión interna eficiente, transparente e inclusiva, con rendición de cuentas y fácil acceso a la información pública.
- Establecer relaciones de cooperación y coordinación con los gobiernos locales para desarrollar estrategias conjuntas con el propósito de lograr beneficios para la región, en materia de modernización de la gestión.



- Incrementar de manera permanente, las capacidades y competencias de los trabajadores para la gestión estratégica y transparente del desarrollo regional.
- Sistematizar, disponer y ejecutar los recursos presupuestales para financiar el Gasto Corriente e Inversiones de la Entidad.
- Promover una reforma institucional que promueva una nueva cultura organizacional participativa, intersectorial y comprometida en la lucha contra la corrupción.
- Incrementar las mejoras de atención al ciudadano en las Sedes Regionales.

II. MISIÓN INSTITUCIONAL DEL GOBIERNO REGIONAL DE ICA

El numeral 5.1 de la “Guía para el Planeamiento Institucional”, precisa que la misión “Es la razón de ser de la entidad, en el marco de las competencias y funciones establecidas en su ley de creación o la normativa que la reglamenta, considerando la población a la cual sirve y la manera particular como lo hace; es decir, la misión refleja su gran objetivo general en el marco de las políticas y planes nacionales y territoriales”.

En ese sentido, se ha definido la misión institucional del Gobierno Regional de Ica 2018 - 2023:



“Organizar y dirigir la gestión pública orientada al desarrollo sostenible de la población de manera oportuna, transparente, eficiente y competitiva”

III. OBJETIVOS ESTRATÉGICOS INSTITUCIONALES (CON INDICADORES)

Los objetivos Estratégicos Institucionales describen los resultados que se desea alcanzar como Gobierno Regional de Ica; los cuales serán medidos a través de los indicadores y metas anuales entre los años 2018 – 2023.

En ese sentido, los Objetivos Estratégicos Institucionales del Plan Estratégico Institucional 2018-2023 se han definido en armonía con las acciones estratégicas del Plan de Desarrollo Regional Concertado Ica 2016 – 2021. Dichos objetivos reflejan la política institucional del Gobierno Regional de Ica.

En base a ello, en el siguiente cuadro se presenta los 10 (diez) Objetivos Estratégicos Institucionales del Plan Estratégico Institucional 2018 – 2023, con sus respectivos indicadores:



Cuadro N° 01: Objetivos Estratégicos Institucionales del Plan Estratégico Institucional 2018 – 2023 del Gobierno Regional de Ica		
Código	Objetivo Estratégico Institucional	Indicador
O.E.I. 01.	Fortalecer la igualdad de oportunidades de la población de la región Ica, con énfasis en la población vulnerable.	Porcentaje de población con al menos una necesidad básica insatisfecha
O.E.I. 02.	Mejorar la calidad de la educación para la población en la región Ica.	Porcentaje de niños y niñas de segundo grado de primaria de Instituciones Educativas Públicas, que se encuentran en el nivel satisfactorio en comprensión lectora.
		Porcentaje de niños y niñas de segundo grado de primaria de Instituciones Educativas Públicas, que se encuentran en el nivel satisfactorio en matemática.
O.E.I. 03.	Incrementar la oferta de los servicios de salud de calidad para la población en la región Ica.	Porcentaje de la población afiliada al Seguro Integral de Salud - SIS
		Proporción de niños de 6 a menos de 36 meses de edad con anemia.
O.E.I. 04.	Promover el desarrollo de la competitividad y el empleo en la región Ica.	Porcentaje del Valor Agregado Bruto del sector minero en el departamento de Ica.
		Porcentaje del Valor Agregado Bruto del sector agropecuario del departamento de Ica.
O.E.I. 05.	Fortalecer el desarrollo de la conectividad en la región Ica.	Porcentaje de la red vial departamental pavimentada
		Proporción de la población rural con servicio de calidad en telecomunicaciones
O.E.I. 06.	Mejorar las condiciones de habitabilidad de vivienda en la región Ica.	Porcentaje de hogares con déficit cualitativo de viviendas
O.E.I. 07.	Ejecutar la gestión de riesgos de desastres en la región Ica.	Porcentaje de operatividad del Centro de Operaciones de Emergencia Regional (COER).
O.E.I. 08.	Mejorar el aprovechamiento sostenible de los recursos naturales en la región Ica.	Índice de Huella Ecológica



Cuadro N° 01: Objetivos Estratégicos Institucionales del Plan Estratégico Institucional 2018 – 2023 del Gobierno Regional de Ica		
Código	Objetivo Estratégico Institucional	Indicador
O.E.I. 09.	Reducir la inseguridad ciudadana en la región Ica.	Porcentaje de población de 15 y más años de edad del área urbana que ha sido víctima de algún acto delictivo contra su seguridad.
O.E.I. 10.	Mejorar la gestión institucional	Porcentaje de ciudadanos atendidos en el Gobierno Regional de Ica que consideran que la atención brindada fue "excelente" o "buena".

Elaboración propia

IV. ACCIONES ESTRATÉGICAS INSTITUCIONALES (CON INDICADORES)

De acuerdo al numeral 5.3 de la "Guía para el Planeamiento Institucional", las Acciones Estratégicas Institucionales son iniciativas que contribuyen a implementar la estrategia establecida por los Objetivos Estratégico Institucional, las cuales se concretan en productos (bienes o servicios) que la entidad entrega a sus usuarios, tomando en cuenta sus competencias y funciones. Las Acciones Estratégicas Institucionales son medidas a través de indicadores y sus correspondientes metas anuales.

En relación a ello, el Gobierno Regional de Ica ha desarrollado las acciones estratégicas por cada Objetivo Estratégico Institucional del Plan Estratégico Institucional 2018 – 2023. Cabe indicar, que algunas acciones estratégicas están vinculadas a los productos de los programas presupuestales a través de las cuales el Gobierno Regional realiza la intervención pública.

En ese sentido, en el siguiente cuadro se presenta 55 (cincuenta y cinco) Acciones Estratégicas Institucional con sus respectivos indicadores, para el Plan Estratégico Institucional 2018-2023:

Cuadro N° 02: Acciones Estratégicas Institucionales del Plan Estratégico Institucional 2018 – 2023 del Gobierno Regional de Ica				
Código	Objetivo Estratégico Institucional	Código	Acciones Estratégicas Institucionales	Indicador
O.E.I. 01.	Fortalecer la igualdad de oportunidades de la población de la región Ica, con énfasis en la población vulnerable.	A.E.I. 01.01.	Implementación del Programa Regional de Población 2017-2020 de manera adecuada a la población.	Porcentaje de adolescentes (15 - 19 años) que son madres o que están embarazadas por primera vez
				Número de organizaciones e instituciones públicas y privadas que cuentan con voluntarios incorporados
		A.E.I. 01.02.	Promoción integral del desarrollo de los niños menores de 5 años en situación vulnerable	Promedio de asistencia de los niños de la Cuna Nido Señor de Luren



Cuadro N° 02: Acciones Estratégicas Institucionales del Plan Estratégico Institucional 2018 – 2023 del Gobierno Regional de Ica				
Código	Objetivo Estratégico Institucional	Código	Acciones Estratégicas Institucionales	Indicador
		A.E.I. 01.03.	Promoción de las instancias de participación y de protección a las poblaciones vulnerables de manera permanente	Número de Centros Integrales de Atención al Adulto Mayor creados por los Gobiernos Locales
		A.E.I. 01.04.	Asistencia Técnica para la inserción laboral accesible para las personas con discapacidad	Número de CCONNAS conformados en la región de Ica
	Mejorar la calidad de la educación para la población en la región Ica.	A.E.I. 02.01.	Acompañamiento pedagógico y dotación de recursos educativos de manera oportuna a los estudiantes de Educación Básica Regular de instituciones educativas públicas	Porcentaje de niños y niñas de segundo grado de primaria de Instituciones Educativas Públicas, que se encuentran en el nivel satisfactorio en comprensión lectora
				Porcentaje de niños y niñas de segundo grado de primaria de Instituciones Educativas Públicas, que se encuentran en el nivel satisfactorio en matemática
		A.E.I. 02.02.	Mejoramiento e incremento de la infraestructura educativa de manera integral a los estudiantes de Educación Básica Regular de instituciones educativas públicas	Número de reportes de oferta y demanda del servicio educativo en educación inicial y secundaria
				Número de instituciones educativas públicas con infraestructura mejorada y/o ampliada
		A.E.I. 02.03.	Provisión de los servicios básicos de manera eficiente en las Instituciones de Educación Superior no Universitaria con carreras pedagógicas	Porcentaje de Institutos Superiores Pedagógicos que cuentan con las condiciones básicas para el funcionamiento
		A.E.I. 02.04.	Acceso y servicio en educación básica regular y técnico productiva de manera integral, a los niños, niñas, adolescentes y jóvenes con discapacidad.	Porcentaje de personas con discapacidad severa que acceden a instituciones educativas públicas especializadas con condiciones para su atención
D.E.I. 03.	Incrementar la oferta de los servicios de salud de calidad para la población en la región Ica.	A.E.I. 03.01.	Atención preventiva, diagnóstico y tratamiento oportuno en TBC-VIH/SIDA a la población	Porcentaje de varones de 18 a 59 años con tamizaje de VIH
		A.E.I. 03.02.	Atención en emergencias y urgencias médicas para reducir la mortalidad de manera	Tasa de incidencia tuberculosis pulmonar Frotis positivo
				Porcentaje de la población que presentó algún problema de salud o accidente que requirió atención médica inmediata, durante los últimos 12 meses



Cuadro N° 02: Acciones Estratégicas Institucionales del Plan Estratégico Institucional 2018 – 2023 del Gobierno Regional de Ica				
Código	Objetivo Estratégico Institucional	Código	Acciones Estratégicas Institucionales	Indicador
			oportuna para la población	Porcentaje de la población que presentó algún problema de salud o accidente y recibió atención médica inmediata durante los últimos 12 meses
		A.E.I. 03.03.	Atención integral para reducir la desnutrición crónica infantil y anemia de niños menores de 6 a menos de 36 meses	Proporción de niñas y niños de 6 a menos de 36 meses de edad con prevalencia de anemia Porcentaje de desnutrición crónica en menores de 5 años
		A.E.I. 03.04.	Atención integral materno neonatal, con énfasis en la población vulnerable	Tasa de mortalidad neonatal Proporción de nacidos vivos con edad gestacional menor a 37 semanas
		A.E.I. 03.05.	Atención integral a la población con riesgo a las enfermedades metaxénicas y zoonóticas	Porcentaje de la población de 14 y más años de edad que conoce cómo se transmite el dengue, reconoce los síntomas y signos y sabe dónde acudir Porcentaje de hogares que han vacunado contra la rabia a todos sus perros en los últimos 12 meses
		A.E.I. 03.06.	Atención preventiva de riesgos y daños para la salud producidos por enfermedades no transmisibles a la población	Porcentaje de personas de 15 años a más que reportan tener diabetes mellitus diagnosticada por profesional de salud Porcentaje de niñas y niños menores de 12 años de edad que han sido atendidos en un servicio odontológico en los últimos seis meses
		A.E.I. 03.07.	Atención preventiva y promocional para la disminución de la morbimortalidad por cáncer en la población	Porcentaje de mujeres de 50 a 64 años con tamizaje que se han realizado la prueba de Papanicolaou, IVVA y prueba Molecular en los últimos 3 años Porcentaje de personas de 30 a 69 años que se han realizado un chequeo general para descartar algún tipo de cáncer en los últimos 12 meses
		A.E.I. 03.08.	Atención integral de salud mental en beneficio de la población	Porcentaje de personas tamizadas para detección de trastornos mentales y problemas psicosociales
		A.E.I. 03.09.	Atención y certificación integral para las personas con discapacidad	Porcentaje de personas discapacitadas con certificado



Cuadro N° 02: Acciones Estratégicas Institucionales del Plan Estratégico Institucional 2018 – 2023 del Gobierno Regional de Ica				
Código	Objetivo Estratégico Institucional	Código	Acciones Estratégicas Institucionales	Indicador
		A.E.I. 03.10.	Mejoramiento integral de la infraestructura de salud en la región	Número de establecimientos de salud mejorados y/o ampliados
A.E.I. 04.	Promover el desarrollo de la competitividad y el empleo en la región Ica.	A.E.I. 04.01.	Fiscalización y asesoramiento laboral de manera integral en beneficio de la PEA	Número de personas que accedieron a un empleo por colocación laboral con adecuadas condiciones laborales y de seguridad social Tasa de Empleo Formal
		A.E.I. 04.02.	Oferta turística competitiva para el arribo de turistas nacionales y extranjeros	Porcentaje de calificación de los prestadores turísticos otorgadas Número de arribos de huéspedes nacionales y extranjeros a los establecimientos de hospedaje
		A.E.I. 04.03.	Fortalecimiento de la actividad vitivinícola y artesanal de manera integral en beneficio de los productores	Porcentaje de artesanos inscritos en el Registro Nacional de Artesanos
		A.E.I. 04.04.	Asistencia técnica y promoción adecuada para el desarrollo de la oferta exportable	Porcentaje de actividades de asistencia técnica desarrolladas para mejorar la productividad
		A.E.I. 04.05.	Formalización empresarial adecuada de la pequeña minería y minería artesanal	Número de empresas mineras formalizadas
		A.E.I. 04.06.	Promoción y control integral de la actividad minera, energía eléctrica e hidrocarburos	Número de declaraciones de impacto ambiental en la actividad minera, energía eléctrica e Hidrocarburos
		A.E.I. 04.07.	Asistencia técnica empresarial de forma integral para los productores agropecuarios	Porcentaje de productores agropecuarios que utilizan servicios de información agropecuaria Número de productores que reciben asistencia técnica para la adopción de paquetes tecnológicos
		A.E.I. 04.08.	Asistencia técnica de control sanitario de forma integral a los productores pecuarios	Número de animales pecuarios atendidos para la prevención, control y erradicación de enfermedades
		A.E.I. 04.09.	Asistencia técnica en control y erradicación de plagas priorizadas de manera adecuada a los productores agrícolas	Porcentaje de hectáreas de cultivo con menor presencia de plagas priorizadas
		A.E.I.04.10.	Asistencia técnica en materia de inocuidad agroalimentaria de	Porcentaje de productores agropecuarios que aplican buenas prácticas pecuarias



Cuadro N° 02: Acciones Estratégicas Institucionales del Plan Estratégico Institucional 2018 – 2023 del Gobierno Regional de Ica				
Código	Objetivo Estratégico Institucional	Código	Acciones Estratégicas Institucionales	Indicador
			forma permanente a los actores de alimentos agropecuarios primarios y piensos	Porcentaje de productores agropecuarios que aplican buenas prácticas agrícolas
		A.E.I. 04.11.	Formalización y titulación de terreno de manera oportuna en beneficio de los agricultores	Ratio de títulos rurales entregados
				Ratio de terrenos eriazados
		A.E.I. 04.12.	Asistencia técnica y fomento de forma sostenible para el desarrollo de la pesca artesanal y la acuicultura a los productores	Variación porcentual de extracción de recursos hidrobiológicos
Variación porcentual de extracción de recursos acuícolas				
A.E.I. 04.13.	Formalización y promoción adecuada de la gestión de las MIPYMES	Número de MIPYMES formalizadas en la región		
O.E.I. 05.	Fortalecer el desarrollo de la conectividad en la región Ica	A.E.I. 05.01.	Mantenimiento y mejoramiento adecuado de la red vial departamental	Número de kilómetros de la red vial no pavimentada que reciben mantenimiento
				Número de kilómetros de la red vial no pavimentada mejorada
		A.E.I. 05.02.	Sensibilización en educación vial con amplia cobertura a la población	Número de personas sensibilizadas en materia de seguridad vial
		A.E.I. 05.03.	Fiscalización y habilitación integral y permanente del servicio de transporte terrestre a la población	Número de emisiones de licencias de conducir de clase A
				Número de estudios para la detección de puntos negros o tramos de concentración de accidentes
A.E.I. 05.04.	Promoción, supervisión y regulación de los servicios de telecomunicaciones de forma oportuna a la población	Número de estaciones y redes indebidas de radio, Tv y RNI identificadas Número de estaciones CPACC operativas		
O.E.I. 06.	Mejorar las condiciones de habitabilidad de vivienda en la región Ica	A.E.I. 06.01.	Asistencia técnica oportuna en educación sanitaria a las organizaciones comunales y hogares rurales	Número de hogares con servicio de agua que se encuentran capacitados en el uso y manipulación adecuada del agua
		A.E.I. 06.02.	Estudios urbanos elaborados para las municipalidades distritales	Número de estudios urbanos elaborados para las Municipalidades distritales
		A.E.I. 06.03.	Apoyo técnico en la prestación de servicios de saneamiento de manera oportuna a los Gobiernos Locales	Número de proyectos donde el Gobierno Regional de Ica apoya técnica y/o financieramente a los gobiernos locales



Cuadro N° 02: Acciones Estratégicas Institucionales del Plan Estratégico Institucional 2018 – 2023 del Gobierno Regional de Ica				
Código	Objetivo Estratégico Institucional	Código	Acciones Estratégicas Institucionales	Indicador
O.E.I. 07.	Ejecutar la gestión de riesgos de desastres en la región Ica	A.E.I. 07.01.	Elaboración de estudios integrales de riesgo de desastres en beneficio de la población de Ica	Porcentaje de estudios de estimación de riesgo correspondiente a los desastres de origen natural
		A.E.I. 07.02.	Desarrollo y fortalecimiento de manera oportuna de capacidades en gestión del riesgo de desastres y cambio climático especializado para las instituciones públicas y científicas	Número de servidores públicos capacitados en el SIGRID
				Porcentaje de directores, docentes y especialistas de la DRE y UGELs formados y capacitados en materia de gestión de riesgos
		A.E.I. 07.03.	Reducir la vulnerabilidad de la infraestructura de servicios públicos de manera eficiente a la población de los sectores educación y salud	Porcentaje de servicios públicos seguros frente a peligros de origen natural
		A.E.I. 07.04.	Construcción y mantenimiento de calidad de la infraestructura para la protección física frente a peligros de desborde de inundaciones	Número de pobladores protegidos con la ejecución de proyectos de inversión de control de desbordes e inundaciones
		A.E.I. 07.05.	Generar capacidades y asistencia para la preparación y respuesta de manera oportuna frente a la emergencia y desastres para la población	Número de brigadas constituidas frente al riesgo del desastre
				Número de simulacros realizados en las Instituciones Públicas
A.E.I. 07.06.	Rehabilitación y reconstrucción de manera integral de la infraestructura pública en las zonas afectadas y de riesgo por los desastres de origen natural	Número proyectos de inversión pública ejecutados para la rehabilitación y reconstrucción de la infraestructura pública		
O.E.I. 08.	Mejorar el aprovechamiento sostenible de los recursos naturales en la región Ica	A.E.I. 08.01.	Recursos naturales protegidos en la región	Número de hectáreas de los espacios naturales protegidos bajo una modalidad de conservación
		A.E.I. 08.02.	Asistencia técnica y dotación de infraestructura para el aprovechamiento de los recursos hídricos	Número de hectáreas repobladas y protegidas con forestación y reforestación
Porcentaje de productores agropecuarios que cuentan con sistema de riego y realizan prácticas adecuadas de riego según sus cultivos y tierras				



Cuadro N° 02: Acciones Estratégicas Institucionales del Plan Estratégico Institucional 2018 – 2023 del Gobierno Regional de Ica				
Código	Objetivo Estratégico Institucional	Código	Acciones Estratégicas Institucionales	Indicador
			de forma sostenible en beneficio de los productores agrarios	Número de hectáreas agrícolas con mejoramiento de riego a través de agua regulada de reservorios
		A.E.I. 08.03.	Zonificación Ecológica Económica en proceso de implementación a la población	Porcentaje de hectáreas del departamento de Ica que cuenta con procesos ejecutados de Zonificación Ecológica y Económica
O.E.I. 09.	Reducir la inseguridad ciudadana en la región Ica	A.E.I. 09.01.	Actualización del Plan Regional de Seguridad Ciudadana articulado para el Comité Regional de Seguridad Ciudadana	Porcentaje de ejecución de actividades del Plan Regional de Seguridad Ciudadana
		A.E.I. 09.02.	Implementación de mecanismos de participación en seguridad ciudadana integrados para la población organizada	Número de Juntas Vecinales de Seguridad Ciudadana implementadas
O.E.I. 10.	Mejorar la Gestión Institucional	A.E.I. 10.01.	Fortalecimiento oportuno de los procesos de formulación de políticas públicas, planeamiento estratégico y gestión por resultados en el Gobierno Regional de Ica	Número de instrumentos de gestión actualizados
		A.E.I. 10.02.	Mejoramiento continuo de la modernización de la organización institucional, simplificación administrativa y gestión por procesos en el Gobierno Regional de Ica	Números de procedimientos y servicios administrativos simplificados
		A.E.I. 10.03.	Mecanismos de transparencia y rendición de cuentas eficientes en el Gobierno Regional de Ica	Porcentaje de solicitudes de acceso de la información pública atendidas de manera oportuna
				Porcentaje de cumplimiento oportuno de la actualización periódica en el Portal de Transparencia Estándar del Gobierno Regional de Ica
		A.E.I. 10.04.	Mejoramiento de los mecanismos de atención al ciudadano en el Gobierno Regional de Ica	Número de sedes regionales implementados
		A.E.I. 10.05.	Gestión presupuestal y administrativa de manera eficiente en el Gobierno Regional de Ica	Porcentaje de eficacia presupuestal en gasto corriente e inversiones del Gobierno Regional de Ica



Cuadro N° 02: Acciones Estratégicas Institucionales del Plan Estratégico Institucional 2018 – 2023 del Gobierno Regional de Ica				
Código	Objetivo Estratégico Institucional	Código	Acciones Estratégicas Institucionales	Indicador
		A.E.I. 10.06.	Gestión de las inversiones privadas que garantice la mejora de los servicios de manera eficiente del Gobierno Regional de Ica	Porcentaje acumulado de ejecución presupuestal orientado a la ejecución de proyectos bajo la modalidad de Obras por Impuestos Número de proyectos de inversión bajo la modalidad de Asociación Público Privada

Elaboración propia

V. IDENTIFICACIÓN DE LA RUTA ESTRATÉGICA

De acuerdo al numeral 5.5 de la "Guía para el Planeamiento Institucional", menciona que la Entidad debe establecer un orden de prioridad para los OEI y AEI y así facilita la asignación de recursos que se realiza luego, en el POI.

La elaboración de la ruta estratégica del Plan Estratégico Institucional 2018 – 2023, se definió en función a la relevancia de los objetivos y acciones, que permitirán direccionar los esfuerzos del Gobierno Regional de Ica.

Consecuentemente, se presenta el siguiente cuadro de priorización a nivel de Objetivos Estratégicos Institucionales y Acciones Estratégicas Institucionales, además de su vinculación con la Política General de Gobierno:

Cuadro N° 03: Ruta Estratégica del Plan Estratégico Institucional 2018 – 2023								
Prioridad	Objetivos Estratégicos Institucionales		Vinculación con la PGG	Prioridad	Acciones Estratégicas Institucionales		Vinculación con la PGG	U.O Responsable
	Código	Descripción			Código	Descripción		
1	O.E.I. 03.	Incrementar la oferta de los servicios de salud de calidad para la población en la región Ica	EJE 4, LIN 4.2	1	A.E.I. 03.03.	Atención integral para reducir la desnutrición crónica infantil y anemia de niños menores de 6 a menos de 36 meses	EJE 4, LIN 4.2	Dirección Regional de Salud
				2	A.E.I. 03.05.	Atención integral a la población con riesgo a las enfermedades metaxénicas y zoonóticas	EJE 4, LIN 4.2	Dirección Regional de Salud
				3	A.E.I. 03.01.	Atención preventiva, diagnóstico y tratamiento oportuno en TBC-VIH/SIDA a la población	EJE 4, LIN 4.2	Dirección Regional de Salud
				4	A.E.I. 03.04.	Atención integral materno neonatal, con énfasis en la población vulnerable	EJE 4, LIN 4.2	Dirección Regional de Salud



Cuadro N° 03: Ruta Estratégica del Plan Estratégico Institucional 2018 – 2023												
Prioridad	Objetivos Estratégicos Institucionales		Vinculación con la PGG	Prioridad	Acciones Estratégicas Institucionales		Vinculación con la PGG	U.O Responsable				
	Código	Descripción			Código	Descripción						
				5	A.E.I. 03.06.	Atención preventiva de riesgos y daños para la salud producidos por enfermedades no transmisibles a la población	EJE 4, LIN 4.2	Dirección Regional de Salud				
				6	A.E.I. 03.07.	Atención preventiva y promocional para la disminución de la morbilidad por cáncer en la población	EJE 4, LIN 4.2	Dirección Regional de Salud				
				7	A.E.I. 03.02.	Atención en emergencias y urgencias médicas para reducir la mortalidad de manera oportuna para la población	EJE 4, LIN 4.2	Dirección Regional de Salud				
				8	A.E.I. 03.08.	Atención integral de salud mental en beneficio de la población	EJE 4, LIN 4.2	Dirección Regional de Salud				
				9	A.E.I. 03.09.	Atención y certificación integral para las personas con discapacidad	EJE 4, LIN 4.2	Dirección Regional de Salud				
				10	A.E.I. 03.10.	Mejoramiento integral de la infraestructura de salud en la región	EJE 4, LIN 4.2	Gerencia Regional de Infraestructura				
				2	O.E.I. 02.	Mejorar la calidad de la educación para la población en la región Ica	EJE 4, LIN 4.3	1	A.E.I. 02.01.	Acompañamiento pedagógico y dotación de recursos educativos de manera oportuna a los estudiantes de Educación Básica Regular de instituciones educativas públicas	EJE 4, LIN 4.3	Dirección Regional de Educación
				2				A.E.I. 02.02.	Mejoramiento e incremento de la infraestructura educativa de manera integral a los estudiantes de Educación Básica Regular de instituciones educativas públicas	EJE 4, LIN 4.3	Dirección Regional de Educación / Gerencia Regional de Infraestructura	
				3				A.E.I. 02.03.	Provisión de los servicios básicos de manera eficiente en las Instituciones de Educación Superior no Universitaria con carreras pedagógicas	EJE 4, LIN 4.3	Dirección Regional de Educación	
				4				A.E.I. 02.04.	Acceso y servicio en educación básica regular y técnico productiva de manera integral.	EJE 4, LIN 4.3	Dirección Regional de Educación	



Cuadro N° 03: Ruta Estratégica del Plan Estratégico Institucional 2018 – 2023								
Prioridad	Objetivos Estratégicos Institucionales		Vinculación con la PGG	Prioridad	Acciones Estratégicas Institucionales		Vinculación con la PGG	U.O Responsable
	Código	Descripción			Código	Descripción		
3	O.E.I. 07.	Ejecutar la gestión de riesgos de desastres en la región Ica	EJE 2, LIN 2.2			a los niños, niñas, adolescentes y jóvenes con discapacidad.		
				1	A.E.I. 07.01.	Elaboración de estudios integrales de riesgo de desastres en beneficio de la población de Ica	EJE 2, LIN 2.2	Subgerencia de Gestión de Riesgo de Desastres
				2	A.E.I. 07.02.	Desarrollo y fortalecimiento de manera oportuna de capacidades en gestión del riesgo de desastres y cambio climático especializado para las instituciones públicas y científicas	EJE 2, LIN 2.2	Subgerencia de Gestión de Riesgo de Desastres / Dirección Regional de Educación
				3	A.E.I. 07.03.	Reducir la vulnerabilidad de la infraestructura de servicios públicos de manera eficiente a la población de los sectores educación y salud	EJE 2, LIN 2.2	Dirección Regional de Salud / Dirección Regional de Educación
				4	A.E.I. 07.04.	Construcción y mantenimiento de calidad de la infraestructura para la protección física frente a peligros de desborde de inundaciones.	EJE 2, LIN 2.2	Proyecto Especial Tambo Ccaracocho
				5	A.E.I. 07.05.	Generar capacidades y asistencia para la preparación y respuesta de manera oportuna frente a la emergencia y desastres para la población	EJE 2, LIN 2.2	Subgerencia de Gestión de Riesgo de Desastres
				6	A.E.I. 07.06.	Rehabilitación y reconstrucción de manera integral de la infraestructura pública en las zonas afectadas y de riesgo por los desastres de origen natural	EJE 2, LIN 2.2	Gerencia Regional de Infraestructura
4	O.E.I. 08.	Mejorar el aprovechamiento sostenible de los recursos naturales en la región Ica	EJE 3, LIN 3.4	1	A.E.I. 08.01.	Recursos naturales protegidos en la región	EJE 3, LIN 3.4	Gerencia Regional de Recursos Naturales y Gestión del Medio Ambiente / Dirección Regional Agraria




Cuadro N° 03: Ruta Estratégica del Plan Estratégico Institucional 2018 – 2023								
Prioridad	Objetivos Estratégicos Institucionales		Vinculación con la PGG	Prioridad	Acciones Estratégicas Institucionales		Vinculación con la PGG	U.O Responsable
	Código	Descripción			Código	Descripción		
				2	A.E.I. 08.02.	Asistencia técnica y dotación de infraestructura para el aprovechamiento de los recursos hídricos de forma sostenible en beneficio de los productores agrarios	EJE 3, LIN 3.4	Dirección Regional Agraria y Proyecto Especial Tambo Ccaracocho
				3	A.E.I. 08.03.	Zonificación Ecológica Económica en proceso de implementación a la población	EJE 3, LIN 3.4	Subgerencia del Gestión Territorial.
5	O.E.I. 01.	Fortalecer la igualdad de oportunidades de la población de la región Ica, con énfasis en la población vulnerable	EJE 4, LIN 4.6	1	A.E.I. 01.01.	Implementación del Programa Regional de Población 2017-2020 de manera adecuada a la población.	EJE 4, LIN 4.6	Gerencia Regional de Desarrollo Social
				2	A.E.I. 01.02.	Promoción integral del desarrollo de los niños menores de 5 años en situación vulnerable	EJE 4, LIN 4.6	Gerencia Regional de Desarrollo Social
				3	A.E.I. 01.03.	Promoción de las instancias de participación y de protección a las poblaciones vulnerables de manera permanente	EJE 4, LIN 4.6	Gerencia Regional de Desarrollo Social
				4	A.E.I. 01.04.	Asistencia Técnica para la inserción laboral accesible para las personas con discapacidad	EJE 4, LIN 4.6	Dirección Regional de Trabajo y Promoción del Empleo
6	O.E.I. 09.	Reducir la inseguridad ciudadana en la región Ica	EJE 4, LIN 4.5	1	A.E.I. 09.01.	Actualización del Plan Regional de Seguridad Ciudadana articulado para el Comité Regional de Seguridad Ciudadana	EJE 4, LIN 4.5	Subgerencia de Seguridad Ciudadana y Defensa Nacional
				2	A.E.I. 09.02.	Implementación de los mecanismos de participación en seguridad ciudadana integrados para la población organizada	EJE 4, LIN 4.5	Subgerencia de Seguridad Ciudadana y Defensa Nacional
7	O.E.I. 04.	Promover el desarrollo de la competitividad y el empleo en la región Ica	EJE 3, LIN 3.6	1	A.E.I. 04.02.	Oferta turística competitiva para el arribo de turistas nacionales y extranjeros	EJE 3, LIN 3.6	Dirección Regional de Comercio Exterior y Turismo
				2	A.E.I. 04.01.	Fiscalización y asesoramiento laboral de manera integral en beneficio de la PEA	EJE 3, LIN 3.6	Dirección Regional de Trabajo y promoción del empleo



Cuadro N° 03: Ruta Estratégica del Plan Estratégico Institucional 2018 – 2023								
Prioridad	Objetivos Estratégicos Institucionales		Vinculación con la PGG	Prioridad	Acciones Estratégicas Institucionales		Vinculación con la PGG	U.O Responsable
	Código	Descripción			Código	Descripción		
				3	A.E.I. 04.13.	Formalización y promoción adecuada de la gestión de las MIPYMES	EJE 3, LIN 3.6	Dirección Regional de Producción
				4	A.E.I. 04.05.	Formalización empresarial adecuada de la pequeña minería y minería artesanal	EJE 3, LIN 3.6	Dirección Regional de Energía y Minas
				5	A.E.I. 04.11.	Formalización y titulación de terreno de manera oportuna en beneficio de los agricultores	EJE 3, LIN 3.6	Programa Especial de Titulación de Tierras
				6	A.E.I. 04.12.	Asistencia técnica y fomento de forma sostenible para el desarrollo de la pesca artesanal y la acuicultura a los productores	EJE 3, LIN 3.6	Dirección Regional de Producción
				7	A.E.I. 04.04.	Asistencia técnica y promoción adecuada para el desarrollo de la oferta exportable	EJE 3, LIN 3.6	Dirección Regional de Comercio Exterior y Turismo
				8	A.E.I. 04.09.	Asistencia técnica en control y erradicación de plagas prioritizadas de manera adecuada a los productores agrícolas.	EJE 3, LIN 3.6	Dirección Regional de Agraria
				9	A.E.I. 04.07.	Asistencia técnica empresarial de forma integral para los productores agropecuarios	EJE 3, LIN 3.6	Dirección Regional de Agraria
				10	A.E.I. 04.03.	Fortalecimiento de la actividad vitivinícola y artesanal de manera integral en beneficio de los productores	EJE 3, LIN 3.6	Dirección Regional de Comercio Exterior y Turismo
				11	A.E.I. 04.08.	Asistencia técnica de control sanitario de forma integral a los productores pecuarios	EJE 3, LIN 3.6	Dirección Regional de Agraria
				12	A.E.I. 04.10.	Asistencia técnica en materia de inocuidad agroalimentaria de forma permanente a los actores de alimentos agropecuarios primarios y piensos	EJE 3, LIN 3.6	Dirección Regional de Agraria
				13	A.E.I. 04.06.	Promoción y control integral de la actividad minera, energía eléctrica e hidrocarburos	EJE 3, LIN 3.6	Dirección Regional de Energía y Minas



Cuadro N° 03: Ruta Estratégica del Plan Estratégico Institucional 2018 – 2023								
Prioridad	Objetivos Estratégicos Institucionales		Vinculación con la PGG	Prioridad	Acciones Estratégicas Institucionales		Vinculación con la PGG	U.O Responsable
	Código	Descripción			Código	Descripción		
8	O.E.I. 06.	Mejorar las condiciones de habitabilidad de vivienda en la región Ica	EJE 3, LIN 3.5	1	A.E.I. 06.01.	Asistencia técnica oportuna en educación sanitaria a las organizaciones comunales y hogares rurales	EJE 3, LIN 3.5	Dirección Regional de Vivienda, Construcción y Saneamiento
				2	A.E.I. 06.02.	Estudios urbanos elaborados para las municipalidades distritales	EJE 3, LIN 3.5	Dirección Regional de Vivienda, Construcción y Saneamiento
				3	A.E.I. 06.03.	Apoyo técnico en la prestación de servicios de saneamiento de manera oportuna a los Gobiernos Locales	EJE 3, LIN 3.5	Gerencia Regional de Infraestructura
9	O.E.I. 05.	Fortalecer el desarrollo de la conectividad en la región Ica	EJE 3, LIN 3.2	1	A.E.I. 05.01.	Mantenimiento y mejoramiento adecuado de la red vial departamental	EJE 3, LIN 3.2	Gerencia Regional de Infraestructura / Dirección Regional de Transportes y Comunicaciones
				2	A.E.I. 05.02.	Sensibilización en educación vial con amplia cobertura a la población	EJE 3, LIN 3.2	Dirección Regional de Transportes y Comunicaciones
				3	A.E.I. 05.03.	Fiscalización y habilitación integral y permanente del servicio de transporte terrestre a la población	EJE 3, LIN 3.2	Dirección Regional de Transportes y Comunicaciones
				4	A.E.I. 05.04.	Promoción, supervisión y regulación de los servicios de telecomunicaciones de forma oportuna a la población	EJE 3, LIN 3.2	Dirección Regional de Transportes y Comunicaciones
10	O.E.I. 10.	Mejorar la gestión institucional	EJE 2, LIN 2.2	1	A.E.I. 10.01.	Fortalecimiento oportuno de los procesos de formulación de políticas públicas, planeamiento estratégico y gestión por resultados en el Gobierno Regional de Ica	EJE 2, LIN 2.2	Subgerencia de Modernización de la Gestión
				2	A.E.I. 10.02.	Mejoramiento continuo de la modernización de la organización institucional, simplificación administrativa y gestión por procesos en el Gobierno Regional de Ica	EJE 2, LIN 2.2	Subgerencia de Modernización de la Gestión
				3	A.E.I. 10.03.	Mecanismos de transparencia y rendición de	EJE 2, LIN 2.2	Oficina de Coordinación Regional /



Cuadro N° 03: Ruta Estratégica del Plan Estratégico Institucional 2018 – 2023								
Prioridad	Objetivos Estratégicos Institucionales		Vinculación con la PGG	Prioridad	Acciones Estratégicas Institucionales		Vinculación con la PGG	U.O Responsable
	Código	Descripción			Código	Descripción		
						cuentas eficientes en el Gobierno Regional de Ica		Subgerencia de Tecnología de la Información
				4	A.E.I. 10.04.	Mejoramiento de los mecanismos de atención al ciudadano en el Gobierno Regional de Ica	EJE 2, LIN 2.2	Oficina de Coordinación Regional
				5	A.E.I. 10.05.	Gestión presupuestal y administrativa de manera eficiente en el Gobierno Regional de Ica	EJE 2, LIN 2.2	Subgerencia de Presupuesto
				6	A.E.I. 10.06.	Gestión de las inversiones privadas que garantice la mejora de los servicios de manera eficiente del Gobierno Regional de Ica	EJE 2, LIN 2.2	Subgerencia de Promoción de Inversión Privada

Elaboración propia

VI. ANEXOS

A continuación, en el Anexo B-1, se presenta la matriz de Articulación de Planes, que contiene los objetivos y acciones estratégicas territoriales, así como los objetivos estratégicos institucionales con su respectiva explicación de relación causal con OET.

Asimismo, en el Anexo B-2, se muestra la matriz del Plan Estratégico Institucional 2018-2023 del Gobierno Regional de Ica, que contiene los objetivos y acciones estratégicas institucionales con sus respectivos indicadores, fuente de datos, línea de base, valor actual y logros esperados en el horizonte del plan, seguido de la Unidad Orgánica responsable de la medición del indicador.



Anexo B-1: Matriz de Articulación de Planes

Objetivo Estratégico Territorial		Acción Estratégica Territorial		Objetivo Estratégica Institucional			Explicación de Relación Causal con OET o AET	
Código	Enunciado	Código	Enunciado	Código	Enunciado	Nombre del Indicador		
OET.01	Mejorar la calidad de vida y oportunidad de desarrollo de la población del departamento de Ica	Índice de Desarrollo Humano Regional	AET.01.01	Incrementar las acciones de protección a las víctimas de la violencia familiar, sexual y grupos vulnerables	OEI.01.	Fortalecer la igualdad de oportunidades de la población de la región Ica, con énfasis en la población vulnerable	Población con al menos una necesidad básica insatisfecha	A través de la promoción de la igualdad de oportunidades enfocada a las poblaciones vulnerables, se mejorará la calidad de vida y oportunidad de desarrollo de la población
			AET.01.09	Promover la salud sexual y reproductiva				
			AET.01.02	Implementar programas y/o capacitaciones de fortalecimiento de Instituciones Educativas en los aspectos de gestión pedagógica y administrativa	OEI.02.	Mejorar la calidad de la educación para la población en la región Ica	Porcentaje de niños y niñas de segundo grado de primaria de Instituciones Educativas Públicas, que se encuentran en el nivel satisfactorio en comprensión lectora	El mejoramiento de la calidad de educación se logra en función al fortalecimiento de la gestión pedagógica y administrativa y a la ampliación de infraestructura de las instituciones educativas
			AET.01.03	Fomentar la ampliación de las Instituciones Educativas con infraestructura de calidad				
			AET.01.04	Incrementar la cobertura y calidad de atención del servicio educativo en estudiantes de Educación Básica Regular - EBR	OEI.03.	Incrementar la oferta de los servicios de salud de calidad para la población en la región Ica	Porcentaje de niños y niñas de segundo grado de primaria de Instituciones Educativas Públicas, que se encuentran en el nivel satisfactorio en matemática	Mediante el incremento de la oferta de los servicios de salud de calidad, se mejorará el control de la anemia y desnutrición crónica y de las medidas preventivas para
			AET.01.05	Fomentar el acceso y cobertura al Sistema Integral de Salud				
AET.01.06	Incrementar las medidas preventivas promocionales de las enfermedades							



Objetivo Estratégico Territorial			Acción Estratégica Territorial			Objetivo Estratégica Institucional			Explicación de Relación Causal con OET o AET
Código	Enunciado	Nombre del Indicador	Código	Enunciado		Código	Enunciado	Nombre del Indicador	
				transmisibles y no transmisibles.					enfermedades transmisibles y no trasmisible.
			AET.01.07	Mejorar la cobertura de inmunización en niños y niñas menores a 36 meses.					
			AET.01.08	Incrementar la cobertura y calidad de atención del servicio de salud.					
			AET.01.10	Controlar la anemia y desnutrición crónica en niños y niñas menores a 36 meses.					
			AET.01.11	Disminuir la incidencia de mortalidad Infantil en el departamento.				Proporción de niños de 6 a menos de 36 meses de edad con anemia	
			AET.01.12	Elaborar el Estudio sobre la demanda laboral en el departamento.					
			AET.01.13	Promover alianzas estratégicas para colocación laboral.					
			AET.01.14	Implementar en los sectores educativos nuevas carreras técnico profesionales y promover el rediseño de las mallas curriculares acorde con la demanda laboral.					
			AET.03.01.	Elaborar Planes de Desarrollo Productivo (Plan de Desarrollo					
O.E.T. 03.	Fortalecer el desarrollo productivo y la	Índice del Pilar de desempeño Económico				OEI.04.	Promover el desarrollo de la competitividad y el empleo en la región Ica	Porcentaje del Valor Agregado Bruto del sector minero en el departamento de Ica.	
									Por medio de la promoción del desarrollo de la competitividad y el empleo, se obtendrá el fortalecimiento de alianzas para la inserción laboral, el fomento del turismo sostenible, de la formalización de mineras y de la asociatividad de productos agropecuarios.



Objetivo Estratégico Territorial		Acción Estratégica Territorial		Objetivo Estratégica Institucional		Explicación de Relación Causal con OET o AET
Código	Enunciado	Código	Enunciado	Código	Nombre del Indicador	
	conectividad del departamento de Ica		Agrario, Acuicola, Pesquero, Industrial, PERTUR, PERDAR, PERX).		Índice del Pilar de Infraestructura	Porcentaje del Valor Agregado Bruto del sector agropecuario del departamento de Ica.
		AET.03.02	Fomentar el turismo sostenible y rural comunitario a nivel regional e interdepartamental.			
		AET.03.03	Conformación de núcleos impulsores en materia de turismo a nivel Regional y Local.			
		AET.03.04	Fortalecer la Mesa Técnica Minera y Productiva.			
		AET.03.05	Fomentar la titulación de concesiones a empresas mineras en el departamento.			
		AET.03.06	Fomentar la formalización de mineras en el departamento.			
		AET.03.07	Fomentar la Asociatividad de productores agropecuarios.			
		AET.03.08	Promover la extracción racional y procesamiento de Recursos Hidrobiológicos de Consumo Humano Directo e Indirecto, así como las actividades acuícolas.			



Objetivo Estratégico Territorial		Acción Estratégica Territorial		Objetivo Estratégica Institucional			Explicación de Relación Causal con OET o AET	
Código	Enunciado	Nombre del Indicador	Código	Enunciado	Enunciado	Nombre del Indicador		
O.E.T. 02.	Mejorar las condiciones de habitabilidad de los ciudadanos del departamento de Ica	Índice del Pilar de Evaluación Sectorial	AET.03.12	Incrementar la Promoción de inversiones bajo la modalidad de Obras por Impuesto, Asociación Público y Privada (APP) y obras cofinanciadas.	Fortalecer el desarrollo de la conectividad en la región Ica	Porcentaje de la red vial departamental pavimentada	En base a la promoción del desarrollo de la conectividad en la región, se logrará incrementar la red de infraestructura vial pavimentada y acceso a internet para la población	
			AET.03.09	Incrementar y mantener la red de infraestructura vial departamental y local pavimentada.				
			AET.03.10	Incrementar el acceso a los servicios de voz a los Centros Poblados Rurales.				OEI.05.
			AET.03.11	Incrementar el acceso a internet en las zonas rurales.				
			AET.02.01	Fomentar la elaboración de estudios urbanos en los distritos del departamento de Ica.				
			AET.02.02	Fomentar el acceso al servicio de agua y saneamiento.				
AET.02.03	Fomentar la calidad y el acceso adecuado a viviendas.	OEI.06.	Mejorar las condiciones de habitabilidad de vivienda en la región Ica	Porcentaje de hogares con déficit cualitativo de viviendas	El fomento al acceso de calidad al servicio de agua y saneamiento y la promoción al crecimiento ordenado de las ciudades, conlleva a una mejora de las condiciones de habitabilidad de vivienda en la región			
AET.02.06	Promover el crecimiento ordenado de las ciudades.	Porcentaje de damnificados por						



Objetivo Estratégico Territorial		Acción Estratégica Territorial		Objetivo Estratégica Institucional			Explicación de Relación Causal con OET o AET	
Código	Enunciado	Código	Enunciado	Código	Enunciado	Nombre del Indicador		
OET.04	Mejorar la sostenibilidad ambiental en el departamento de Ica	AET.02.04	Desarrollar planes de gestión de riesgos conjuntamente con las municipalidades distritales y sociedad civil.	OEI.07.	Ejecutar la gestión de riesgos de desastres en la región Ica	Porcentaje de operatividad del Centro de Operaciones de Emergencia Regional (COER)	Mediante la promoción de la gestión de riesgos de desastres, se implementará capacitaciones a la población de las zonas vulnerables y se desarrollará planes de gestión de riesgos de desastres.	
			AET.02.05					Implementar capacitaciones a la población que vive en zonas vulnerables en gestión de riesgos de desastres.
		AET.04.01	Adoptar medidas de adaptación y mitigación frente al cambio climático.	OEI.08.	Mejorar el aprovechamiento sostenible de los recursos naturales en la región Ica	Índice de Huella Ecológica		A través de una mejora de la calidad ambiental y el aprovechamiento sostenible de los recursos naturales, se logrará la sostenibilidad ambiental en la región.
		AET.04.02	Promover el tratamiento de aguas residuales domésticas.					
		AET.04.03	Fomentar la gestión adecuada de residuos sólidos.					
AET.04.04	Formular y ejecutar acciones de conservación y recuperación de las cuencas.	OEI.09.	Reducir la inseguridad ciudadana en la región Ica	Porcentaje de población de 15 y más años de edad del área urbana que ha sido	Se reducirá la inseguridad ciudadana de los habitantes de la región, a través del			
AET.04.05	Promover la elaboración de la zonificación ecológica económica del departamento de Ica.							
OET.05	Mejorar la seguridad ciudadana de los	AET.05.01	Fortalecer la articulación con el CORESEC, COPROSEC y CODISEC.					



Objetivo Estratégico Territorial		Acción Estratégica Territorial			Objetivo Estratégica Institucional			Explicación de Relación Causal con OET o AET
Código	Enunciado	Nombre del Indicador	Código	Enunciado	Código	Enunciado	Nombre del Indicador	
OET.06	habitantes del departamento de Ica	ciudades que han sido víctimas de algún acto delictivo contra su seguridad	AET.05.02	Incrementar las intervenciones de reducción de la delincuencia en coordinación con el serenazgo, Policía Nacional de Perú y la Fiscalía.	Mejorar la gestión institucional	victima de algún acto delictivo contra su seguridad	fortalecimiento de la articulación con el CORESEC y la intensificación de operativos patrullaje en los espacios públicos de la región.	
			AET.05.03	Intensificar los operativos de patrullaje en los espacios públicos de la región.				
			AET.05.04	Integrar progresivamente los sistemas de video - vigilancia de las municipalidades provinciales y distritales con las empresas privadas.				
			AET.06.01	Articular la planificación estratégica en las acciones e inversiones en el departamento.				
OET.06	Fomentar la modernización de la gestión pública, participación ciudadana y buen gobierno en el departamento de Ica	Eficacia presupuestal en inversiones del Gobierno Regional y Municipales Locales (PIE/PIM)	AET.06.02	Mejorar los instrumentos de gestión y normas internas en el Gobierno Regional y Local.	OET.10.	Porcentaje de ciudadanos atendidos en el Gobierno Regional de Ica que consideran que la atención brindada fue "excelente" o "buena"	A través de la mejora de la gestión institucional del Gobierno Regional de Ica, se contribuirá a implementar la simplificación administrativa para un buen servicio de atención al ciudadano.	
			AET.06.03	Impulsar la implementación de la metodología de simplificación administrativa en los procedimientos del Gobierno Regional y Gobiernos Locales.				



Objetivo Estratégico Territorial		Acción Estratégica Territorial		Objetivo Estratégica Institucional			Explicación de Relación Causal con OET o AET
Código	Enunciado	Nombre del Indicador	Código	Enunciado	Código	Enunciado	
		Porcentaje de cumplimiento de la Ley de Transparencia	AET.06.04	Fortalecer el Consejo de Coordinación Regional y los Consejos de Coordinación Local.			
			AET.06.05	Mejorar la transparencia y rendición de cuentas de las instituciones públicas en el departamento.			
		Porcentaje de Municipalidades provinciales y distritales con TUPA ratificado	AET.06.06	Promover la formulación de Planes de Gobierno Abierto a nivel Regional y Local.			
			AET.06.07	Mejorar el servicio de atención al ciudadano en el Gobierno Regional y Local.			

Elaboración propia



Anexo B-2: Matriz del Plan Estratégico Institucional

Piligo: 449 Gobierno Regional de Ica

Periodo: 2018 - 2023

Misión Institucional: "Organizar y dirigir la gestión pública orientada al desarrollo sostenible de la población de manera oportuna, transparente, eficiente y competitiva".

O.E.I./A.E.I.	Descripción	Nombre del Indicador	Fórmula del Indicador	Fuente de Datos	Tipo de Indicador	Línea de Base		Valor Actual		Logros esperados en el periodo del plan					Unidad Orgánica responsable del Indicador							
						Valor	Año	Valor	Año	2018	2019	2020	2021	2022		2023						
O.E.I. 01.	Fortalecer la igualdad de oportunidades de la población de la región Ica, con énfasis en la población vulnerable.	Porcentaje de población con al menos una necesidad básica insatisfecha	(Total de población en condición de pobreza / Población total)*100	Encuesta Nacional de Hogares (ENAHOG)	Resultado	11.40%	2014	8.16%	2017	7.90%	2018	7.20%	2019	6.50%	2020	5.80%	2021	5.10%	2022	4.44%	2023	Gerencia Regional de Desarrollo Social
Acciones Estratégicas Institucionales del O.E.I. 01.																						
A.E.I. 01.01.	Implementación del Programa Regional de Población 2017-2020 de manera adecuada a la población	Porcentaje de adolescentes (15 - 19 años) que son madres o que están embarazadas por primera vez	(Número de adolescentes (15 - 19 años) que son madres o están embarazadas por primera vez en la región / Total de adolescentes (15-19 años) de la región) * 100	Encuesta Demográfica y de Salud Familiar	Producto	19.90%	2015	19.00%	2017	17.00%	2018	15.00%	2019	13.00%	2020	11.00%	2021	9.00%	2022	7.00%	2023	Gerencia Regional de Desarrollo Social
		Número de organizaciones e instituciones públicas y privadas que cuentan con voluntarios incorporados	Número de organizaciones e instituciones públicas y privadas que cuentan con voluntarios incorporados	Registro de Voluntariado Regional	Producto	22	2017	22	2017	32	42	52	62	72	82	Gerencia Regional de Desarrollo Social						




Código	OEL/AE		Nombre del Indicador	Fórmula del Indicador	Fuente de Datos	Tipo de Indicador	Línea de Base		Valor Actual		Logros esperados en el periodo del plan					Unidad Orgánica responsable del Indicador	
	Descripción	Valor					Año	Valor	Año	2018	2019	2020	2021	2022	2023		
A.E.I. 01.02.	Promoción integral del desarrollo de los niños menores de 5 años en situación vulnerable	Promedio de asistencia de los niños de la Cuna Nido Señor de Luren	(Sumatoria de número de asistentes a la Cuna Nido Señor de Luren por día de atención / Total de días de atención) *100	Control de asistencia Cuna Nido Señor de Luren	Producto		70	2016	88	2017	95	100	100	100	100	100	Gerencia Regional de Desarrollo Social
A.E.I. 01.03.	Promoción de las instancias de participación y de protección a las poblaciones vulnerables de manera permanente.	Número de Centros Integrales de Atención al Adulto Mayor creados por los Gobiernos Locales.	Número de Centros Integrales de Atención al Adulto Mayor creados por los Gobiernos Locales.	Resoluciones de Creación de los CIAM de la Región.	Producto		11	2016	15	2017	15	0	0	0	0	0	Gerencia Regional de Desarrollo Social
A.E.I. 01.04.	Asistencia Técnica para la inserción laboral accesible para las personas con discapacidad.	Número de personas con discapacidad insertadas en el mercado laboral	Número de CCONNAS conformados en la región de Ica	Resoluciones de Creación de los CCONNAS de la Región	Producto		10	2017	10	2017	16	17	0	0	0	0	Gerencia Regional de Desarrollo Social
		Número de personas con discapacidad insertadas en el mercado laboral	Número de personas con discapacidad insertadas en el mercado laboral	Estadística de la Dirección de la Promoción del Empleo y Formación Profesional	Producto		18	2015	76	2017	85	120	140	62	64	66	Dirección Regional de Trabajo y Promoción del Empleo



Código	OE/AE/	Descripción	Nombre del Indicador	Fórmula del Indicador	Fuente de Datos	Tipo de Indicador	Línea de Base		Valor Actual		Logros esperados en el período del plan					Unidad Orgánica responsable del Indicador	
							Valor	Año	Valor	Año	2018	2019	2020	2021	2022		2023
			Porcentaje de niños y niñas de segundo grado de primaria de Instituciones Educativas Públicas, que se encuentran en el nivel satisfactorio en comprensión lectora	(Número de niños (as) de segundo grado de primaria de Instituciones Educativas Públicas que se encuentran en el nivel satisfactorio en comprensión lectora / Total de niños (as) de segundo grado de primaria de Instituciones Educativas Públicas que rindieron la prueba) * 100	Evaluación Censal de Estudiantes (ECE)	Resultado	52.10%	2016	57.20%	2017	62.30%	67.10%	70.20%	73.70%	76.40%	77.10%	Dirección Regional de Educación
		Mejorar la calidad de la educación para la población en la región Ica	Porcentaje de niños y niñas de segundo grado de primaria de Instituciones Educativas Públicas, que se encuentran en el nivel satisfactorio en matemática	(Número de niños (as) de segundo grado de primaria de Instituciones Educativas Públicas que se encuentran en el nivel satisfactorio en matemática / Total de niños (as) de segundo grado de primaria de Instituciones Educativas Públicas que rindieron la prueba) * 100	Evaluación Censal de Estudiantes (ECE)	Resultado	39.70%	2016	41.10%	2017	49.30%	54.10%	59.80%	66.40%	71.60%	77.20%	Dirección Regional de Educación
Acciones Estratégicas Institucionales del O.E.I. 02																	
		Acompañamiento pedagógico y dotación de recursos educativos de manera oportuna a los estudiantes de Educación Básica Regular de instituciones educativas públicas.	Porcentaje de niños y niñas de segundo grado de primaria de Instituciones Educativas Públicas, que se encuentran en el nivel satisfactorio en comprensión lectora.	(Número de niños (as) de segundo grado de primaria de Instituciones Educativas Públicas que se encuentran en el nivel satisfactorio en comprensión lectora / Total de niños (as) de segundo grado de primaria de Instituciones Educativas Públicas que rindieron la prueba) * 100	Evaluación Censal de Estudiantes (ECE)	Resultado	52.10%	2016	57.20%	2017	62.30%	67.10%	70%	73%	76%	79%	Dirección Regional de Educación



Código	OE/AEI	Descripción	Nombre del Indicador	Fórmula del Indicador	Fuente de Datos	Tipo de Indicador	Línea de Base		Valor Actual		Logros esperados en el periodo del plan					Unidad Orgánica responsable del Indicador	
							Valor	Año	Valor	Año	2018	2019	2020	2021	2022		2023
			Porcentaje de niños y niñas de segundo grado de primaria de Instituciones Educativas Públicas, que se encuentran en el nivel satisfactorio en matemática.	$(\text{Número de niños (as) de segundo grado de primaria de Instituciones Educativas Públicas que se encuentran en el nivel satisfactorio en matemática} / \text{Total de niños (as) de segundo grado de primaria de Instituciones Educativas Públicas que rindieron la prueba}) * 100$	Evaluación Censal de Estudiantes (ECE)	Resultado	39.70%	2016	41.10%	2017	49.30%	54.10%	59.80%	66.40%	71.00%	78.00%	Dirección Regional de Educación
			Número de reportes de oferta y demanda del servicio educativo en educación inicial y secundaria	$\text{Número de reportes de oferta y demanda del servicio educativo en educación inicial y secundaria}$	PREOVAL-SIAGIE-RENIEC-ESCALE	Producto	92%	2016	94%	2017	0%	95%	96%	97%	98%	99%	Dirección Regional de Educación
			Número de instituciones educativas públicas con infraestructura mejorada y/o ampliada.	$\text{Número de instituciones educativas públicas con infraestructura mejorada y/o ampliada.}$	Cartera Estratégica 16 -18 Rendición de Cuentas Anual	Producto	36	2015	74	2017	51	69	79	89	99	109	Gerencia Regional de Infraestructura
			Porcentaje de Institutos Superiores Pedagógicos que cuentan con las condiciones básicas para el funcionamiento	$(\text{Número de Institutos Superiores Pedagógicos que cuentan con las condiciones básicas para el funcionamiento} / \text{Total de Institutos Superiores Pedagógicos}) * 100$	ESCALE	Producto	25.40%	2017	25.40%	2017	51.50%	76.80%	100%	100%	100%	100%	Dirección Regional de Educación



OEL/AEI		Nombre del Indicador	Fórmula del Indicador	Fuente de Datos	Tipo de Indicador	Línea de Base		Valor Actual		Logros esperados en el período del plan					Unidad Orgánica responsable del Indicador	
Código	Descripción					Valor	Año	Valor	Año	2018	2019	2020	2021	2022		2023
AEI.02.04	Acceso y servicio en educación básica regular y técnico productiva de manera integral, a los niños, niñas, adolescentes y jóvenes con discapacidad.	Porcentaje de personas con discapacidad severa que acceden a instituciones educativas públicas especializadas con condiciones para su atención	(Número de personas con discapacidad severa que acceden a instituciones educativas públicas especializadas con condiciones para su atención / Total de personas con discapacidad) * 100	SIAGIE - EBE	Producto	18.80%	2016	21.50%	2017	33.20%	41.50%	52.50%	66.20%	76.50%	89.00%	Dirección Regional de Educación



Código	O.E.I./A.E.I. Descripción	Nombre del Indicador	Fórmula del Indicador	Fuente de Datos	Tipo de Indicador	Línea de Base		Valor Actual						Unidad Orgánica responsable del Indicador		
						Valor	Año	Valor	Año	2017	2018	2019	2020		2021	2022
O.E.I. 03.	Incrementar la oferta de los servicios de salud de calidad para la población en la región Ica.	Porcentaje de la población afiliada al Seguro Integral de Salud - SIS	$(\text{Total de la población que está afiliada al Seguro Integral de Salud} / \text{Total de la población}) * 100$	Encuesta Nacional de Hogares (ENAHG)	Resultado	9.00%	2005	42.00%	2017	45.00%	48.00%	50.00%	52.00%	54.00%	56.00%	Dirección Regional de Salud
		Proporción de niños de 6 a menos de 36 meses de edad con anemia.	$(\text{Total de niños de 6 a menos de 36 meses de edad con anemia} / \text{Total de niños de 6 a menos de 36 meses de edad}) * 100$	Encuesta Demográfica y de Salud Familiar (ENDES)	Resultado	50.60%	2007	34.7%	2017	28.70%	20.00%	22.40%	20.20%	18.00%	16.50%	Dirección Regional de Salud
Acciones Estratégicas Institucionales del O.E.I. 03.																
A.E.I. 03.01.	Atención preventiva, diagnóstico y tratamiento oportuno en TBC-VIH/SIDA a la población.	Porcentaje de varones de 18 a 59 años con tamizaje de VIH	$(\text{Número de varones de 18 a 59 años de edad a los que se les realizó la prueba de tamizaje para VIH en el período I (prueba rápida o ELISA)} / \text{Total de hombres de 18 a 59 años de edad atendidos en EESS en el período}) * 100$	Hoja de monitoreo de las Actividades de ITS-VIH/SIDA, HIS WEB	Producto	80.00%	2015	85.00%	2017	87.00%	90.00%	90.00%	91.00%	92.00%	93.00%	Dirección Regional de Salud
		Tasa de incidencia tuberculosis pulmonar Frotis positivo	$(\text{Casos nuevos de TB pulmonar Frotis positivo} / \text{Población total}) * 100\ 000$ habitantes	Libro de seguimiento de pacientes sensible y Tb resistente.	Producto	49.00%	2015	43.00%	2017	41.00%	39.00%	38.00%	38.00%	37.00%	35.00%	34.00%
A.E.I. 03.02.	Atención en emergencias y urgencias médicas para reducir la mortalidad de manera oportuna para la población.	Porcentaje de la población que presentó algún problema de salud o accidente que requirió atención médica inmediata durante los últimos 12 meses	$(\text{Población del área urbana que recibió asistencia médica inmediata por algún problema de salud o accidente} / \text{Total de población del área urbana}) * 100$	Encuesta Demográfica y de Salud Familiar, ENDES, Instituto Nacional de Estadística e Informática, INEI.	Producto	19.50%	2014	9.70%	2017	10%	10%	10%	10%	10%	10%	Dirección Regional de Salud



OE/AEI	Descripción	Nombre del Indicador	Fórmula del Indicador	Fuente de Datos	Tipo de Indicador	Línea de Base		Valor Actual		Logros esperados en el periodo del plan					Unidad Orgánica responsable del Indicador	
						Valor	Año	Valor	Año	2018	2019	2020	2021	2022		2023
		Porcentaje de la población que presentó algún problema de salud o accidente y recibió atención médica inmediata durante los últimos 12 meses	(Población que presentó algún problema de salud o accidente, y recibió asistencia médica inmediata/población que presentó algún problema de salud o accidente)*100	Encuesta Demográfica y de Salud Familiar, ENDES, Instituto Nacional de Estadística e Informática, INEI.	Producto	95.30%	2014	99%	2017	99%	99%	99%	99%	99%	99%	Dirección Regional de Salud
		Proporción de niñas y niños de 6 a menos de 36 meses de edad con prevalencia de anemia	Los niños de 6 a 35 meses cuya cantidad de hemoglobina es inferior a 11 gramos por decilitro (g/dl). Número de niños actualmente vivos de 6 a 35 meses.	Encuesta Demográfica y de Salud Familiar, ENDES, Instituto Nacional de Estadística e Informática, INEI.	Producto	44.60%	2015	41.11%	2017	31.30%	26.90%	22.40%	20.00%	17.60%	14.00%	Dirección Regional de Salud
A.E.I. 03.03.	Atención integral para reducir la desnutrición crónica infantil y anemia de niños menores de 6 a menos de 36 meses.	Porcentaje de desnutrición crónica en menores de 5 años.	(Total de niños menores de 5 años con desnutrición crónica/ total de niños tallados menores de 5 años)*100	Encuesta Demográfica y de Salud Familiar, ENDES, Instituto Nacional de Estadística e Informática, INEI.	Producto	6.70%	2015	10.20%	2017	6.20%	5.30%	4.40%	3.50%	2.60%	1.70%	Dirección Regional de Salud
A.E.I. 03.04.	Atención integral materno neonatal, con énfasis en la población vulnerable.	Tasa de mortalidad neonatal	(Número de muertes de niños menores de 28 días en la región / Número de nacidos vivos en la región)*1000	Encuesta Demográfica y de Salud Familiar, ENDES, Instituto Nacional de Estadística e Informática, INEI.	Producto	10.10%	2015	9.16%	2017	9.15%	9.10%	9.80%	9.20%	9.05%	8.95%	Dirección Regional de Salud



Código	OEI/AEI Descripción	Nombre del Indicador	Fórmula del Indicador	Fuente de Datos	Tipo de Indicador	Línea de Base		Valor Actual		Logros esperados en el período del plan					Unidad Orgánica responsable del Indicador	
						Valor	Año	Valor	Año	2018	2019	2020	2021	2022		2023
		Proporción de nacidos vivos con edad gestacional menor a 37 semanas	Número de nacidos vivos con menos de 37 semanas de gestación / Total de nacidos vivos	Encuesta Demográfica y de Salud Familiar, ENDES Instituto Nacional de Estadística e Informática, INEI.	Producto	34.64%	2015	32.00%	2017	31.10%	30%	29.10%	28.40%	27.90%	26.30%	Dirección Regional de Salud
		Porcentaje de la población de 14 y más años de edad que conoce cómo se transmite el dengue, reconoce los síntomas y signos y sabe dónde acudir	(Total de la población de 14 y más años de edad del área urbana y rural, que conoce como se transmite el DENGUE, sus síntomas (signos) y saben dónde acudir de presentar los síntomas/Total de la población de 14 y más años de edad)*100	Instituto Nacional de Estadística e Informática - INEI Encuesta Nacional de Programas Estratégicos - ENAPRES	Producto	1.86%	2015	3.60%	2017	4.50%	5.00%	5.00%	6.00%	6.00%	7.00%	Dirección Regional de Salud
A.E.I. 03.05.	Atención integral a la población con riesgo a las enfermedades metabólicas y zoonóticas.	Porcentaje de hogares que han vacunado a todos sus perros contra la rabia en los últimos 12 meses	(Total de hogares que en los últimos doce meses vacunaron contra la rabia al perro o perros que crían hogares que crían perros, del área urbana y rural)*100	Instituto Nacional de Estadística e Informática - INEI Encuesta Nacional de Programas Estratégicos - ENAPRES	Producto	72.96%	2014	78.50%	2017	79.00%	80.00%	81.00%	82.00%	83.00%	84.00%	Dirección Regional de Salud



Código	OE / AEl	Descripción	Nombre del Indicador	Fórmula del Indicador	Fuente de Datos	Tipo de Indicador	Línea de Base		Valor Actual		Logros esperados en el periodo del plan					Unidad Orgánica responsable del Indicador							
							Valor	Año	Valor	Año	2018	2019	2020	2021	2022		2023						
A.E.I. 03.06.		Atención preventiva de riesgos y daños para la salud producidos por enfermedades no transmisibles a la población.	<p>Porcentaje de personas de 15 años a más que reportan tener diabetes mellitus diagnosticada por profesional de salud</p> <p>Porcentaje de niñas y niños menores de 12 años de edad que han sido atendidos en un servicio odontológico en los últimos seis meses</p>	<p>(Número de personas de 15 y más años con diabetes mellitus diagnosticada por un profesional de la salud/Número de personas de 15 y más años de edad con información completa)*100</p> <p>(Número de niñas y niños de 0 a 11 años de edad atendidos en un servicio odontológico durante los últimos 6 meses según reporte del cuidador entrevistado/Número de niñas y niños de 0 a 11 años de edad cuando el responsable está presente)*100</p>	Encuesta Demográfica y de Salud Familiar, ENDES	Producto	3.20%	2014	2.90%	2016	2.90%	2018	2.50%	2019	2.30%	2020	2.10%	2021	1.90%	2022	1.80%	2023	Dirección Regional de Salud
A.E.I. 03.07.		Atención preventiva y promocional para la disminución de la morbilidad y mortalidad por cáncer en la población	<p>Porcentaje de mujeres de 50 a 64 años con tamizaje que se han realizado la prueba de Papnicolaou, IVVA y prueba Molecular en los últimos 3 años.</p>	<p>(Número de mujeres de 50 a 64 años con tamizaje que se han realizado la prueba de Papnicolaou, IVVA y prueba Molecular en los últimos 3 años / Número total de mujeres de 50 a 64 años programadas)*100</p>	Sistema Informático de Salud- HIS	Producto	17.00%	2015	17.00%	2017	17.00%	2018	19.40%	2019	19.60%	2020	33.00%	2021	34.00%	2022	35.00%	2023	Dirección Regional de Salud



Código	OE/IAE/ Descripción	Nombre del Indicador	Fórmula del Indicador	Fuente de Datos	Tipo de Indicador	Línea de Base		Logros esperados en el periodo del plan						Unidad Orgánica responsable del Indicador		
						Valor	Año	Valor	Año	2015	2016	2017	2018		2019	2020
A.E.I. 03.08.	Atención integral de Salud Mental en beneficio de la población.	Porcentaje de personas de 30 a 69 años que se han realizado un chequeo general para descartar algún tipo de cáncer en los últimos 12 meses	(Número de personas de 30 a 69 años que se han realizado un chequeo general para descartar algún tipo de cáncer en los últimos 12 meses/ Número total de personas de 30 a 69 años programadas)*100	Sistema Informático de Salud- HIS	Producto	0%	2015	15%	2017	17.00%	19.00%	19.60%	20.40%	21.00%	22.30%	Dirección Regional de Salud
A.E.I. 03.09.	Atención y certificación integral para las personas con discapacidad	Porcentaje de personas tamizadas para detección de trastornos mentales y problemas psicosociales.	(Número de personas tamizadas para detección de trastornos mentales y problemas psicosociales / Total de la población atendida (nuevos + reingresos) por todas las causas de morbilidad en los establecimientos de salud de la región)*100	HIS - Oficina de Estadística DIRESA ICA	Producto	5%	2015	10%	2017	13%	14%	15%	16%	17%	18%	Dirección Regional de Salud
A.E.I. 03.10.	Mejoramiento integral de la infraestructura de salud en la región	Número de establecimientos de salud mejorados y/o ampliados	(Número de personas con discapacidad certificado/Total de personas con discapacidad)*100	Sistema Informático de Salud- HIS	Producto	10%	2015	13%	2017	13%	14%	15%	16%	17%	18%	Dirección Regional de Salud
A.E.I. 03.10.	Mejoramiento integral de la infraestructura de salud en la región	Número de establecimientos de salud mejorados y/o ampliados	Número de establecimientos de salud mejorados y/o ampliados en su infraestructura	Cartera Estratégica 16 -18 Rendición de Cuentas Anual	Producto	1	2015	1	2016	4	5	6	7	8	9	Gerencia Regional de Infraestructura



O.E.I./A.E.I.	Descripción	Nombre del Indicador	Fórmula del Indicador	Fuente de Datos	Tipo de Indicador	Línea de Base		Valor Actual		Logros esperados en el periodo del plan					Unidad Orgánica responsable e del Indicador	
						Valor	Año	Valor	Año	2017	2018	2019	2020	2021		2022
O.E.I. 04.	Promover el desarrollo de la competitividad y el empleo en la región Ica.	Porcentaje del Valor Agregado Bruto del sector minero en el departamento de Ica.	Suma de valores agregados (diferencia entre el valor bruto de producción y el consumo intermedio)*100	Encuesta Nacional de Hogares (ENAH0)	Resultado	10.90 %	2009	19.60 %	2017	20.60%	21.70%	21.90%	22.00%	22.10%	22.20%	Dirección Regional de Energía y Minas
O.E.I. 04.	competitividad y el empleo en la región Ica.	Porcentaje del Valor Agregado Bruto del sector agropecuario del departamento de Ica.	Suma de valores agregados (diferencia entre el valor bruto de producción y el consumo intermedio)*100	Encuesta Nacional de Hogares (ENAH0)	Resultado	13.70 %	2009	14%	2017	15.50%	17.00%	18.00%	19.00%	20.00%	21.00%	Dirección Regional Agraria
Acciones Estratégicas Institucionales del O.E.I. 04.																
A.E.I. 04.01.	Fiscalización y asesoramiento laboral de manera integral en beneficio de la PEA	Numero de personas que accedieron a un empleo por colocación laboral con adecuadas condiciones laborales y de seguridad social.	Número de personas que accedieron a un empleo por colocación laboral con adecuadas condiciones laborales y de seguridad social.	Estadísticas de la Dirección de Promoción del Empleo y Formación Profesional - Dirección Regional de Trabajo y Promoción del Empleo	Producto	1110	2009	3765	2017	3770	3775	3780	3980	4080	4180	Dirección Regional de Trabajo y promoción del empleo
A.E.I. 04.02.	Oferta turística competitiva para el arribo de turistas nacionales y extranjeros	Tasa de Empleo Formal	(Número de Empleos Formales / Población Económicamente Activa)*100%	INEI- Encuesta Nacional de Hogares - ENAH0	Producto	26.80 %	2015	37.00 %	2017	43.20%	49.40%	55.60%	61.80%	67.00%	73.20%	Dirección Regional de Trabajo y promoción del empleo
A.E.I. 04.02.	Oferta turística competitiva para el arribo de turistas nacionales y extranjeros	Porcentaje de calificación de los prestadores turísticos otorgadas	(Número de Solicitudes de evaluación aprobadas / Número de Solicitudes presentadas)*100	Solicitudes de clasificación presentadas	Producto	84.62 %	2015	72.41 %	2017	76.03%	79.83%	83.82%	87.81%	91.80%	94.00%	Dirección Regional de Comercio Exterior y Turismo



OEL/AEI	Descripción	Nombre del Indicador	Fórmula del Indicador	Fuente de Datos	Tipo de Indicador	Línea de Base		Logros esperados en el periodo del plan					Unidad Orgánica responsable del Indicador		
						Valor	Año	Valor	Año	2019	2020	2021		2022	2023
		Número de arribo de huéspedes nacionales y extranjeros a los establecimientos de hospedaje.	Número de arribo de huéspedes nacionales y extranjeros a los establecimientos de hospedaje.	Encuesta Mensual de Establecimientos de Hospedaje. Instituto Nacional de Estadística e Informática. INEI.	Producto	1,450,260	2015	1,743,398	2017	2,004,907	2,651,490	3,075,728	3,598,601	4,246,349	Dirección Regional de Comercio Exterior y Turismo.
A.E.I. 04.03.	Fortalecimiento de la actividad vitivinícola y artesanal de manera integral en beneficio de los productores	Porcentaje de artesanos inscritos en el Registro Nacional de Artesanos	[(N° de artesanos inscritos en el periodo actual - N° de artesanos inscritos en el periodo anterior) / N° de artesanos inscritos en el periodo actual] * 100	Registro Nacional de Artesanos - RNA	Producto	81%	2015	32%	2017	35.20%	42.59%	46.81%	51.38%	55.27%	Dirección Regional de Comercio Exterior y Turismo.
A.E.I. 04.04.	Asistencia técnica y promoción adecuada para el desarrollo de la oferta exportable	Porcentaje de actividades de asistencia técnica desarrolladas para mejorar la productividad	(Número de actividades de asistencia técnica realizadas / Número de actividades de asistencia técnica programadas) * 100	Informes de actividades de capacitación	Producto	59.65%	2015	83.33%	2017	87.50%	96.46%	98.00%	100.00%	100.00%	Dirección Regional de Comercio Exterior y Turismo.
A.E.I. 04.05.	Formalización empresarial adecuada de la pequeña minería y minería artesanal	Número de empresas mineras formalizadas.	Número de empresas mineras formalizadas.	Dirección Regional de Energía y Minas	Producto	10	2015	10	2017	10	10	10	10	10	Dirección Regional de Energía y Minas
A.E.I. 04.06.	Promoción y control integral de la actividad minera, energía eléctrica e hidrocarburos	Número de declaraciones de impacto ambiental en la actividad minera, energía eléctrica e hidrocarburos	Número de declaraciones de impacto ambiental en la actividad minera, energía eléctrica e hidrocarburos	Dirección Regional de Energía y Minas	Producto	75	2015	80	2017	100	100	80	80	80	Dirección Regional de Energía y Minas



OEI/AEI	Descripción	Nombre del Indicador	Fórmula del Indicador	Fuente de Datos	Tipo de Indicador	Línea de Base		Valor Actual		Logros esperados en el período del plan					Unidad Orgánica responsable e del Indicador	
						Valor	Año	Valor	Año	2018	2019	2020	2021	2022		2023
A.E.I. 04.07.	Asistencia técnica empresarial de forma integral para los productores agropecuarios	Porcentaje de productores agropecuarios que utilizan servicios de información agropecuaria	(Cantidad de productores agropecuarios que utilizan servicios de información agropecuaria / Total de productores agropecuarios)*100	Encuesta Nacional Agropecuaria (ENA)	Producto	11,18 %	2014	20,00 %	2016	21,00%	23,00%	25,00%	27,00%	29,00%	31,00%	Dirección Regional de Agraria
A.E.I. 04.08.	Asistencia técnica de control sanitario de forma integral a los productores pecuarios	Número de productores que reciben asistencia técnica para la adopción de paquetes tecnológicos	Número de productores que reciben asistencia técnica para la adopción de paquetes tecnológicos	Plan Operativo Institucional 2017	Producto	25	2017	25	2017	30	33	35	37	39	41	Dirección Regional de Agraria
A.E.I. 04.09.	Asistencia técnica en control y erradicación de plagas prioritizadas de manera adecuada a los productores agrícolas.	Porcentaje de hectáreas de cultivo con menor presencia de plagas prioritizadas	(Número de hectáreas de cultivo con menor presencia de plagas prioritizadas / Total de hectáreas de cultivo)*100	Plan Operativo Institucional 2016 - 2017	Producto	147	2016	150	2017	167	175	180	185	190	195	Dirección Regional de Agraria
A.E.I. 04.10.	Asistencia técnica en materia de inocuidad agroalimentaria de forma permanente a los actores de	Porcentaje de productores agropecuarios que aplican buenas prácticas pecuarias	(Número de productores agropecuarios que realizan buenas prácticas pecuarias / Número total de productores)	Encuesta Nacional Agropecuaria (ENA)	Producto	7,90%	2015	2,60%	2016	3,00%	8,00%	10,00%	12,00%	14,00%	16,00%	Dirección Regional de Agraria



Código	OEI/AEI Descripción	Nombre del Indicador	Fórmula del Indicador	Fuente de Datos	Tipo de Indicador	Línea de Base		Logros esperados en el periodo del plan					Unidad Orgánica responsable e del Indicador			
						Valor	Año	Valor	Año	2018	2019	2020		2021	2022	2023
	alimentos agropecuarios primarios y piensos.		agropecuarios)*10 0													
		Porcentaje de productores agropecuarios que aplican buenas prácticas agrícolas	(Número de productores agropecuarios que realizan buenas prácticas agrícolas / Número total de productores agropecuarios)*10 0	Encuesta Nacional Agropecuaria (ENA)	Producto	45.90 %	2015	39.60 %	2016	40.00%	45.00%	48.00%	51.00%	54.00%	57.00%	Dirección Regional de Agraria
		Ratio de títulos rurales entregados.	Número de títulos rurales entregados en el año/ Número de solicitudes ingresadas al año.	Registro del Programa Especial de Titulación de Tierras.	Producto	0.08	2015	0.5	2017	0.43	0.46	0.44	0.45	0.46	0.47	Programa Especial de Titulación de Tierras.
A.E.I. 04.11.	Formalización y titulación de terreno de manera oportuna en beneficio de los agricultores.	Ratio de terrenos enlazados.	Número de terrenos enlazados adjudicados en el año/ Número de solicitudes ingresadas al año.	Registro del Programa Especial de Titulación de Tierras.	Producto	0.04	2015	0.35	2017	0.15	0.13	0.13	0.14	0.15	0.16	Programa Especial de Titulación de Tierras.



Código	OE / AEL	Nombre del Indicador	Fórmula del Indicador	Fuente de Datos	Tipo de Indicador	Línea de Base		Logros esperados en el periodo del plan						Unidad Orgánica responsable e del Indicador		
						Valor	Año	Valor	Año	2018	2019	2020	2021		2022	2023
A.E.I. 04.12.	Asistencia técnica y fomento de forma sostenible para el desarrollo de la pesca artesanal y la acuicultura a productores	Variación porcentual de extracción de recursos hidrobiológicos	(Número de toneladas de recursos hidrobiológicos de la pesca artesanal extraídos para consumo humano directo e indirecto del año anterior) - (Número de toneladas de recursos hidrobiológicos de la pesca artesanal extraídos para consumo humano directo e indirecto del año actual) / (Número de toneladas de recursos hidrobiológicos de la pesca artesanal extraídos para consumo humano directo e indirecto del año anterior)*100	Registro del Área de Estadística - Dirección Regional de Producción.	Producto	32.80 %	2016	28.60 %	2017	11.40%	9.00%	11.80%	12.20%	12.60%	13.00%	Dirección Regional de Producción



OEI/AEI		Nombre del Indicador	Fórmula del Indicador	Fuente de Datos	Tipo de Indicador	Línea de Base		Valor Actual		Logros esperados en el período del plan					Unidad Orgánica responsable del Indicador	
Código	Descripción					Valor	Año	Valor	Año	2018	2019	2020	2021	2022		2023
		Variación porcentual de extracción de recursos acuícolas	(Número de toneladas de recursos acuícolas de la pesca artesanal extraídos para consumo humano directo e indirecto del año anterior) - (Número de toneladas de recursos acuícolas de la pesca artesanal extraídos para consumo humano directo e indirecto del año actual) / (Número de toneladas de recursos acuícolas de la pesca artesanal extraídos para consumo humano directo e indirecto del año anterior) * 100	Registro del Área de Estadística - Dirección Regional de Producción.	Producto	82.90 %	2016	43.30 %	2017	2.90%	2.90%	2.80%	2.90%	2.90%	2.90%	Dirección Regional de Producción
A.E.I. 04.13.	Formalización y promoción adecuada de la gestión de las MIPYMES	Número de MIPYMES formalizadas en la región.	Número de MIPYMES formalizadas en la región.	Registro de la Sub Dirección de Industrias y MIPYMES	Producto	31	2016	25	2017	40	40	40	45	50	55	Dirección Regional de Producción



O.E.I./A.E.I.	Descripción	Nombre del Indicador	Fórmula del Indicador	Fuente de Datos	Tipo de Indicador	Línea de Base		Valor Actual		Logros esperados en el periodo del plan					Unidad Orgánica responsable del Indicador
						Valor	Año	Valor	Año	2019	2020	2021	2022	2023	
O.E.I. 05.	Fortalecer el desarrollo de la conectividad en la región Ica.	Porcentaje de la red vial departamental pavimentada	(Kilómetros de la red vial departamental pavimentada / Total de la red vial departamental)*100	Ministerio de Transporte y Comunicaciones (MTC)	Resultado	6.60%	2014	11.70%	2017	15.00%	17.00%	19.00%	21.00%	23.00%	Dirección Regional de Transportes y Comunicaciones
O.E.I. 05.		Proporción de la población rural con servicio de calidad en telecomunicaciones	(Número de población rural con servicio de calidad en telecomunicaciones / Total de población rural del departamento de Ica)*100	Dirección Regional de Transportes y Comunicaciones	Resultado	19.70%	2010	37%	2017	77.00%	80.00%	83.00%	86.00%	89.00%	Dirección Regional de Transportes y Comunicaciones
Acciones Estratégicas Institucionales del O.E.I. 05.															
A.E.I. 05.01.	Mantenimiento y mejoramiento adecuado de la red vial departamental	Número de kilómetros de la red vial no pavimentada que reciben mantenimiento	Número de kilómetros de la red vial no pavimentada que reciben mantenimiento	Dirección Regional de Transportes y Comunicaciones	Producto	107 km	2013	115 Km	2015	516.6 Km	516.6 Km	516.6 Km	516.6 Km	516.6 Km	Dirección Regional de Transportes y Comunicaciones
A.E.I. 05.02.	Sensibilización en educación vial con amplia cobertura a la población	Número de personas sensibilizadas en materia de seguridad vial.	Número de kilómetros de la red vial no pavimentada mejorada	Gerencia Regional de Infraestructura	Producto	573.13 km	2016	493.57 km	2017	700.00 km	750.00 km	780.00 km	800.00 km	850.00 km	Gerencia Regional de Infraestructura
A.E.I. 05.03.	Fiscalización y habilitación integral y permanente del servicio de	Número de emisiones de licencias de conducir de clase A	Número de personas sensibilizadas en materia de seguridad vial.	Dirección Regional de Transportes y Comunicaciones	Producto	400	2015	6.014	2017	7.800	8.500	9.300	9.800	10.300	Dirección Regional de Transportes y Comunicaciones
A.E.I. 05.03.		Número de emisiones de licencias de conducir de clase A	Número de emisiones de licencias de conducir de clase A	Dirección Regional de Transportes y Comunicaciones	Producto	16.700	2014	22.227	2017	25.500	25.750	26.000	26.250	26.500	Dirección Regional de Transportes y Comunicaciones




Código	OEI/AEI		Nombre del Indicador	Fórmula del Indicador	Fuente de Datos	Tipo de Indicador	Línea de Base		Valor Actual		Logros esperados en el periodo del plan						Unidad Orgánica responsable del Indicador
	Descripción	Valor					Año	Valor	Año	2018	2019	2020	2021	2022	2023		
		transporte terrestre a la población.	Número de estudios para la detección de puntos negros o tramos de concentración de accidentes	Número de estudios para la detección de puntos negros o tramos de concentración de accidentes	Dirección Regional de Transportes y Comunicaciones	Producto	1	2015	1	2017	1	1	1	1	1	1	Dirección Regional de Transportes y Comunicaciones
		Promoción, supervisión y regulación de los servicios de telecomunicación	Número de estaciones y redes indebidas de radio, Tv y RNI identificadas	Número de estaciones y redes indebidas de radio, Tv y RNI identificadas	Dirección Regional de Transportes y Comunicaciones	Producto	35	2017	35	2017	50	65	80	95	110	125	Dirección Regional de Transportes y Comunicaciones
A.E.I. 06.04.		es de forma oportuna a la población.	Número de estaciones CPACC operativas	Número de estaciones CPACC operativas	Dirección Regional de Transportes y Comunicaciones	Producto	12	2017	12	2017	24	24	24	24	24	24	Dirección Regional de Transportes y Comunicaciones



O.E.I. / A.E.I.	Descripción	Nombre del Indicador	Fórmula del Indicador	Fuente de Datos	Tipo de Indicador	Línea de Base		Valor Actual		Logros esperados en el periodo del plan					Unidad Orgánica responsable del Indicador	
						Valor	Año	Valor	Año	2018	2019	2020	2021	2022		2023
O.E.I. 06.	Mejorar las condiciones de habitabilidad de vivienda en la región Ica.	Porcentaje de hogares con déficit cualitativo de viviendas	(Número de hogares que no cuentan con servicios básicos y materiales de construcción adecuados / Número total de viviendas) * 100	Dirección Regional de Vivienda, Construcción y Saneamiento	Resultado	33.90 %	2016	33.30 %	2017	32.70 %	32.20 %	32.10 %	32.00 %	31.90 %	31.80 %	Dirección Regional de Vivienda, Construcción y Saneamiento
Acciones Estratégicas Institucionales del O.E.I. 06.																
A.E.I. 06.01.	Asistencia técnica oportuna en educación sanitaria a las organizaciones comunales y hogares rurales	Número de hogares con servicio de agua que se encuentran capacitados en el uso y manipulación adecuada del agua	Número de hogares con servicio de agua que se encuentran capacitados en el uso y manipulación adecuada del agua	Instituto Nacional de Estadística e Informática - INEI Encuesta Nacional de Programas Estratégicos - ENAPRES	Producto	40	2017	40	2017	35	30	30	30	30	30	Dirección Regional de Vivienda, Construcción y Saneamiento
A.E.I. 06.02.	Estudios urbanos elaborados para las municipalidades distritales	Número de estudios urbanos elaborados para las Municipalidades distritales	Número de estudios urbanos elaborados para las Municipalidades distritales	Dirección Regional de Vivienda, Construcción y Saneamiento	Producto	2	2013	1	2017	1	1	1	1	1	1	Dirección Regional de Vivienda, Construcción y Saneamiento




OEI / AEI	Descripción	Nombre del Indicador	Formula del Indicador	Fuente de Datos	Tipo de Indicador	Linea de Base		Valor Actual		Logros esperados en el periodo del plan					Unidad Orgánica responsable del Indicador	
						Valor	Año	Valor	Año	2018	2019	2020	2021	2022		2023
A.E.I. 06.03.	Apoyo técnico en la prestación de servicios de saneamiento de manera oportuna a los Gobiernos Locales	Número de proyectos donde el Gobierno Regional de Ica apoya técnica y/o financierament e a los gobiernos locales.	Número de proyectos donde el Gobierno Regional de Ica apoya técnica y/o financierament e a los gobiernos locales.	INEI Cartera Estratégica 16 -18 Rendición de Cuentas Anual	Producto	3	2014	2	2017	1	1	1	1	1	1	Gerencia Regional de Infraestructura




O.E.I./A.E.I.	Código	Descripción	Nombre del Indicador	Fórmula del Indicador	Fuente de Datos	Tipo de Indicador	Línea de Base		Valor Actual		Logros esperados en el periodo del plan						Unidad Orgánica responsable del Indicador
							Valor	Año	Valor	Año	2018	2019	2020	2021	2022	2023	
O.E.I. 07.		Ejecutar la gestión de riesgos de desastres en la región Ica	Porcentaje de operatividad del Centro de Operaciones de Emergencia Regional (COER).	(Calificación cuantitativa del Centro de Operaciones de Emergencia Regional /60)*100	Fichas de Evaluación a la Implementación y Operatividad de los Centros de Operaciones de Emergencia Regional	Resultado	68.00 %	2013	89%	2017	92.00 %	97.00 %	100.00 %	100.00 %	100.00 %	100.00 %	Subgerencia de Gestión de Riesgo de Desastres
Acciones Estratégicas Institucionales del O.E.I. 07.																	
A.E.I. 07.01.		Elaboración de estudios integrales de riesgos de desastres en beneficio de la población de Ica.	Porcentaje de estudios de estimación de riesgo correspondiente a los desastres de origen natural.	(Número de estudios de estimación de riesgo correspondiente a los desastres de origen natural / Total de estudios de estimación de riesgo)*100	Subgerencia de Gestión de Riesgo de Desastres	Producto	2	2017	2	2017	4	5	6	7	8	9	Subgerencia de Gestión de Riesgo de Desastres
A.E.I. 07.02.		Desarrollo y fortalecimiento de manera oportuna de capacidades en gestión del riesgo de desastres y cambio climático especializado para las instituciones	Número de servidores públicos capacitados en el SIGRID	Número de servidores públicos capacitados en el SIGRID	Subgerencia de Gestión de Riesgo de Desastres	Producto	15	2015	43	2017	60	80	100	120	140	160	Subgerencia de Gestión de Riesgo de Desastres



OEI / AEI	Descripción	Nombre del Indicador	Fórmula del Indicador	Fuente de Datos	Tipo de Indicador	Línea de Base		Valor Actual		Logros esperados en el periodo del plan						Unidad Orgánica responsable del Indicador
						Valor	Año	Valor	Año	2018	2019	2020	2021	2022	2023	
	publicas y científicas.	Porcentaje de directores, docentes y especialistas de la DRE y UGELS formados y capacitados en materia de gestión de riesgos.	(Número de directores, docentes y especialistas de la DRE y UGELS formados y capacitados en materia de gestión de riesgos / Total de personas focalizadas) * 100	Registro de Asistencia en Talleres	Producto	100%	2013	100%	2017	100%	100%	100%	100%	100%	100%	Dirección Regional de Educación
A.E.I. 07.03.	Reducir la vulnerabilidad de la infraestructura de servicios públicos de manera eficiente a la población de los sectores educación y salud	Porcentaje de servicios públicos seguros frente a peligros de origen natural.	(Cantidad de infraestructura de servicios públicos seguros frente a peligros de origen natural / Total de infraestructura de servicios públicos)	Reportes	Producto	10%	2016	100%	2017	100%	100%	100%	100%	100%	100%	Dirección Regional de Salud



OEI/AEI	Código	Descripción	Nombre del Indicador	Fórmula del Indicador	Fuente de Datos	Tipo de Indicador	Línea de Base		Valor Actual		Logros esperados en el periodo del plan						Unidad Orgánica responsable del Indicador
							Valor	Año	Valor	Año	2018	2019	2020	2021	2022	2023	
A.E.I.	07.04.	Construcción y mantenimiento de calidad de la infraestructura para la protección física frente a peligros de desborde e inundaciones	Número de pobladores protegidos con la ejecución de proyectos de inversión de control de desbordamientos e inundaciones	Número de pobladores protegidos con la ejecución de proyectos de inversión de control de desbordamientos e inundaciones	Proyecto Especial Tambo Ccaracocho	Producto	402	2016	4582	2017	12004	3872	7619	8812	9351	10742	Proyecto Especial Tambo Ccaracocho
A.E.I.	07.05.	Generar capacidades y asistencia para la preparación y respuesta de manera oportuna frente a la emergencia y desastres para la población.	Número de brigadas constituidas frente al riesgo del desastre.	Número de brigadas constituidas frente al riesgo del desastre.	Subgerencia de Gestión de Riesgo de Desastres	Producto	4	2017	4	2017	8	12	16	20	24	28	Subgerencia de Gestión de Riesgo de Desastres
A.E.I.	07.06.	Rehabilitación y reconstrucción de manera integral de la infraestructura pública en las zonas afectadas y de riesgo por los desastres de origen natural.	Número de proyectos de inversión pública ejecutados para la rehabilitación y reconstrucción de la infraestructura pública.	Número de proyectos de inversión pública ejecutados para la rehabilitación y reconstrucción de la infraestructura pública.	Subgerencia de Gestión de Riesgo de Desastres	Producto	10	2017	10	2017	12	14	16	18	20	22	Subgerencia de Gestión de Riesgo de Desastres
A.E.I.	07.06.	Rehabilitación y reconstrucción de manera integral de la infraestructura pública en las zonas afectadas y de riesgo por los desastres de origen natural.	Número de proyectos de inversión pública ejecutados para la rehabilitación y reconstrucción de la infraestructura pública.	Número de proyectos de inversión pública ejecutados para la rehabilitación y reconstrucción de la infraestructura pública.	Gerencia Regional de Infraestructura	Producto	3	2015	4	2017	5	3	3	3	3	3	Gerencia Regional de Infraestructura



O.E.I. / A.E.I.	Nombre del Indicador	Fórmula del Indicador	Fuente de Datos	Tipo de Indicador	Línea de Base		Valor Actual		Logros esperados en el periodo del plan					Unidad Orgánica responsable e del Indicador
					Valor	Año	Valor	Año	2018	2019	2020	2021	2022	
O.E.I. 08.	Mejorar el aprovechamiento o sostenible de los recursos naturales en la región Ica.	(Producción o desechos emitidos / Rendimiento promedio nacional)*Factor de rendimiento*Factor de equivalencia.	Sistema Nacional de Información Ambiental (SINIA)	Resultado	1.70 %	2012	1.60%	2017	1.60%	1.50%	1.45%	1.40%	1.35%	Gerencia Regional de Recursos Naturales y Gestión del Medio Ambiente
Acciones Estratégicas Institucionales del O.E.I. 08.														
A.E.I. 08.01.	Recursos naturales protegidos en la región.	Número de hectáreas de los espacios naturales protegidos bajo una modalidad de conservación	Dirección Regional de Recursos Naturales y Gestión del Medio Ambiente.	Producto	514.2 17 ha	2016	514.21 7 ha	2017	518.71 7 ha	518.71 7 ha	518.71 7 ha	518.71 7 ha	518.71 7 ha	Gerencia Regional de Recursos Naturales y Gestión del Medio Ambiente
		Número de hectáreas repobladas y protegidas con forestación y reforestación	Memoria Anual de la Dirección Regional Agraria Ica	Producto	420 ha	2015	500 ha	2017	1100 ha	1200 ha	1300 ha	1400 ha	Dirección Regional Agraria Ica	



Código	OEI / AEI Descripción	Nombre del Indicador	Fórmula del Indicador	Fuente de Datos	Tipo de Indicador	Línea de Base		Valor Actual					Logros esperados en el periodo del plan					Unidad Orgánica responsable del Indicador				
						Valor	Año	Valor	Año	Valor	Año	Valor	Año	Valor	Año	Valor	Año		Valor	Año		
A.E.I. 08.02.	Asistencia técnica y dotación de infraestructura para el aprovechamiento de los recursos hídricos de forma sostenible en beneficio de los productores agrarios.	Porcentaje de productores agropecuarios que cuentan con sistemas de riego y realizan prácticas adecuadas de riego según sus cultivos y tierras.	(Porcentaje de productores agropecuarios que cuentan con sistema de riego y realizan prácticas adecuadas de riego según sus cultivos y tierras en el departamento de Ica/ Total de productores agropecuarios en el departamento de Ica)*100	Encuesta Nacional Agropecuaria (ENA)	Producto	18,80 %	2015	20,00 %	2017	21,00 %	2018	23,00 %	2019	24,00 %	2020	25,00 %	2021	26,00 %	2022	27,00 %	2023	Dirección Regional Agraria Ica
		Número de hectáreas agrícolas con mejoramiento de riego a través de agua regulada de reservorios	N° de hectáreas agrícolas con mejoramiento de riego a través de agua regulada de reservorios	Memoria Anual de la Dirección Regional Agraria Ica y del PETACC	Producto	32 497	2016	32 497	2017	32 497	2018	32 497	2019	32 497	2020	32 497	2021	32 497	2022	32 497	2023	Proyecto Especial Tambo Colorado
A.E.I. 08.03.	Zonificación Ecológica Económica en proceso de implementación a la población	Porcentaje del departamento de Ica que cuenta con procesos ejecutados de Zonificación Ecológica y Económica	(Proporción de departamento que cuenta con procesos ejecutados de zonificación Ecológica y Económica/ Total del departamento)*100	Subgerencia del Gestión Territorial	Producto	10 %	2017	10 %	2017	15 %	2018	40,00 %	2019	50,00 %	2020	60,00 %	2021	70,00 %	2022	80,00 %	2023	Subgerencia del Gestión Territorial.



O.E.I./A.E.I.	Descripción	Nombre del Indicador	Fórmula del Indicador	Fuente de Datos	Tipo de Indicador	Línea de Base		Valor Actual		Logros esperados en el periodo del plan						Unidad Orgánica responsable e del Indicador
						Valor	Año	Valor	Año	2018	2019	2020	2021	2022	2023	
O.E.I. 09.	Reducir la inseguridad ciudadana en la región Ica.	Porcentaje de población de 15 y más años de edad del área urbana que ha sido víctima de algún acto delictivo contra su seguridad.	(Total de la población urbana de 15 años y más de edad, que fue víctima de algún evento que atentó contra su seguridad / Total de la población urbana de 15 años y más de edad) * 100	Encuesta Nacional de Programas Estratégicos (ENAPRES)	Resultado	30.30 %	2011	21.70 %	2017	20.70 %	19.70 %	18.00 %	17.00 %	16.00 %	15.00 %	Gerencia Regional de Seguridad, Defensa Nacional y Gestión del Riesgo de Desastre
Acciones Estratégicas Institucionales del O.E.I. 09.																
A.E.I. 09.01.	Actualización del Plan Regional de Seguridad Ciudadana articulado para el Comité Regional de Seguridad Ciudadana	Porcentaje de ejecución de actividades del Plan Regional de Seguridad Ciudadana	(Sumatoria de los porcentajes de cada actividad del Plan Regional de Seguridad Ciudadana / Número de actividades del Plan Regional de Seguridad Ciudadana)	Informes Semestrales de ejecución de actividades del CORESEC de Ica	Producto	90.30 %	2015	92.30 %	2017	94.30 %	96.30 %	97.50 %	98.00 %	98.50 %	99.00 %	Subgerencia de Seguridad Ciudadana y Defensa Nacional.



OEI / AEI	Descripción	Nombre del Indicador	Fórmula del Indicador	Fuente de Datos	Tipo de Indicador	Línea de Base		Logros esperados en el periodo del plan					Unidad Orgánica responsable del Indicador			
						Valor	Año	Valor	Año	2018	2019	2020		2021	2022	2023
A.E.I. 09.02.	Implementación de los Mecanismos de participación en seguridad ciudadana integrados para la población organizada	Número de Juntas Vecinales de Seguridad Ciudadana Implementadas	Número acumulado de Juntas Vecinales de Seguridad Ciudadana	Informes Semestrales de ejecución de actividades de la División de Seguridad Ciudadana de la Región Policial de Ica	Producto	213	2014	490	2017	630	770	850	935	1028	1130	Subgerencia de Seguridad Ciudadana y Defensa Nacional.



OE/AEI	Código	Descripción	Nombre del Indicador	Fórmula del Indicador	Fuente de Datos	Tipo de Indicador	Línea de Base		Valor Actual		Logros esperados en el periodo del plan					Unidad Orgánica responsable del Indicador							
							Valor	Año	Valor	Año	2018	2019	2020	2021	2022		2023						
	O.E.I. 10.	Mejorar la gestión institucional	Porcentaje de ciudadanos atendidos en el Gobierno Regional de Ica que consideran que la atención brindada fue "excelente" o "buena" / Número de ciudadanos atendidos)*100	(Número de ciudadanos que consideran que la atención recibida fue "excelente" o "buena" / Número de ciudadanos atendidos)*100	Oficina de Coordinación Regional	Resultado	92.00%	2016	93.00%	2017	93.00%	2018	93.00%	2019	93.00%	2020	93.00%	2021	93.00%	2022	93.00%	2023	Oficina de Coordinación Regional
Acciones Estratégicas Institucionales del O.E.I. 10.																							
	A.E.I. 10.01.	Fortalecimiento oportuno de los procesos de formulación de políticas públicas, planeamiento estratégico y gestión por resultados en el Gobierno Regional de Ica	Número de instrumentos de gestión actualizados	Número de instrumentos de gestión actualizados	Subgerencia de Modernización de la Gestión	Producto	3	2015	2	2017	4	2018	4	2019	4	2020	4	2021	4	2022	4	2023	Subgerencia de Modernización de la Gestión
	A.E.I. 10.02.	Mejoramiento continuo de la modernización de la organización institucional, simplificación administrativa y gestión por procesos en el Gobierno Regional de Ica	Números de procedimientos y servicios administrativos simplificados	Números de procedimientos y servicios administrativos simplificados	Subgerencia de Modernización de la Gestión	Producto	31	2015	2	2017	4	2018	4	2019	4	2020	4	2021	4	2022	4	2023	Subgerencia de Modernización de la Gestión



Código	OE/AEI		Nombre del Indicador	Fórmula del Indicador	Fuente de Datos	Tipo de Indicador	Línea de Base		Valor Actual		Logros esperados en el período del plan					Unidad Orgánica responsable del Indicador
	Descripción	Año					Valor	Año	Valor	Año	2018	2019	2020	2021	2022	
A.E.I. 10.03.	Mecanismos de transparencia y rendición de cuentas eficientes en el Gobierno Regional de Ica	Porcentaje de solicitudes de acceso de la información pública atendidas de manera oportuna.	(Número de solicitudes de acceso de la información pública atendidas/ Número de solicitudes de acceso de la información pública presentada) *100	Secretaría de Coordinación de la PCM	Producto	89.00%	2015	95.00%	2017	95.00%	95.00%	95.00%	95.00%	95.00%	95.00%	Oficina de Coordinación Regional
		Porcentaje de cumplimiento oportuno de la actualización periódica en el Portal de Transparencia Estándar del Gobierno Regional de Ica / Número de documentos publicados en el Portal de Transparencia Estándar del Gobierno Regional de Ica)*100	(Número de documentos solicitados por la Secretaría de Gestión Pública para ser publicado en el Portal de Transparencia Estándar del Gobierno Regional de Ica / Número de documentos publicados en el Portal de Transparencia Estándar del Gobierno Regional de Ica)*100	Secretaría de Gestión Pública de la PCM	Producto	100.00%	2015	100.00%	2017	100.00%	100.00%	100.00%	100.00%	100.00%	100.00%	100.00%
A.E.I. 10.04.	Mejoramiento de los mecanismos de atención al ciudadano en el Gobierno Regional de Ica	Número de sedes regionales implementados.	Número de sedes regionales implementados.	Oficina de Coordinación Regional	Producto	0	2016	2	2017	2	0	0	0	0	0	Oficina de Coordinación Regional



Código	OE/AEI	Descripción	Nombre del Indicador	Fórmula del Indicador	Fuente de Datos	Tipo de Indicador	Línea de Base		Valor Actual		Logros esperados en el periodo del plan						Unidad Orgánica responsable del Indicador
							Valor	Año	Valor	Año	2018	2019	2020	2021	2022	2023	
A.E.I. 10.05.		Gestión presupuestal y administrativa de manera eficiente en el Gobierno Regional de Ica.	Porcentaje de eficacia presupuestal en gasto corriente e inversiones del Gobierno Regional de Ica.	(Ejecución presupuestal en gasto corriente e inversiones del Gobierno Regional de Ica/Total de presupuesto)*100	Subgerencia de Presupuesto	Producto	84.70%	2015	88%	2017	90.00%	90.00%	95.00%	96.00%	97.00%	98.00%	Subgerencia de Presupuesto
A.E.I. 10.06.		Gestión de las inversiones privadas que garantice la mejora de los servicios de manera eficiente del Gobierno Regional de Ica.	Porcentaje acumulado de ejecución presupuestal orientado a la ejecución de proyectos bajo la modalidad de Obras por Impuestos.	(Monto de inversión ejecutado de proyectos bajo la modalidad de Obras por Impuestos/ Monto total asignado para la ejecución de proyectos bajo la modalidad de Obras por Impuestos)*100	Subgerencia de Promoción de la Inversión Privada	Producto	15.90%	2016	51.96%	2017	80.00%	80.00%	90.00%	93.00%	95.00%	97.00%	Subgerencia de Promoción de la Inversión Privada
			Número de proyectos de inversión bajo la modalidad de Asociación Público Privada	Número acumulado de proyectos de inversión en ejecución bajo la modalidad de Asociación Público Privada	Subgerencia de la Inversión Privada	Producto	0	2016	0	2017	1	2	3	4	5	6	Subgerencia de Promoción de la Inversión Privada

Elaboración Propia



Anexo B-3: Ficha Técnica de Indicadores OEI/AEI

FICHA TÉCNICA N° 01: INDICADOR DEL OBJETIVO ESTRATÉGICO INSTITUCIONAL 01								
Objetivo Estratégico Institucional - OEI 01: Fortalecer la igualdad de oportunidades de la población de la región Ica, con énfasis en la población vulnerable.								
Nombre del indicador		Porcentaje de población con al menos una necesidad básica insatisfecha						
Justificación		Proporción de la personas que padece de al menos una de las cinco siguientes carencias: i) a los que residen en viviendas con características físicas inadecuadas, es decir en viviendas con paredes exteriores de estera o de quincha, piedra con barro o madera y piso de tierra; ii) a la población que pertenece a hogares en viviendas en hacinamiento (más de 3,4 personas por habitación, sin contar con el baño, cocina, pasadizo y garaje); iii) a los que residen en viviendas sin ningún tipo de servicio higiénico; iv) a la población en hogares con niños y niñas de 6 a 12 años de edad que no asiste al colegio; v) población en hogares con alta dependencia económica, es decir aquellos hogares donde el jefe de familia tiene primaria incompleta (hasta el segundo año).						
Responsable del indicador		Gerencia Regional de Desarrollo Social						
Limitaciones del indicador		Las estimaciones de los indicadores provenientes de la Encuesta Nacional de Hogares - ENAHO - han sido actualizadas teniendo en cuenta los factores de ponderación estimados en base a los resultados del Censo de Población del 2007. Valores ajustados a las proyecciones de población a partir del Censo de Población de 2007.						
Método de cálculo		(Total de población en condición de pobreza / Población total)*100						
Parámetro de medición		Porcentaje		Sentido esperado del indicador: Descendente				
Fuente y bases de datos								
Valor de línea de base		Encuesta Nacional de Hogares (ENAHO)						
Año	2014	2017	2018	2019	2020	2021	2022	2023
Valor	11.4%	8.16%	7.9%	7.2%	6.5%	5.8%	5.1%	4.44%



Objetivo Estratégico Institucional - OEI 02 : Mejorar la calidad de la educación para la población en la región Ica

Nombre del indicador	Porcentaje de niños y niñas del segundo grado de educación primaria que se encuentran en el nivel satisfactorio en comprensión lectora							
Justificación	Porcentaje del total de evaluados que lograron los aprendizajes esperados para el grado. Los estudiantes de este nivel se encuentran en un nivel de logro satisfactorio y pueden deducir ideas que les permiten comprender lo que leen en su totalidad. Además, pueden ubicar información que no se encuentra tan fácilmente en el texto.							
Responsable del indicador	Dirección Regional de Educación							
Limitaciones del indicador	La proporción se toma del total de estudiantes de 2 grado de primaria de instituciones educativas que rindieron la prueba.							
Método de cálculo	(Número de niñas(os) del segundo grado de educación primaria que se encuentran en el nivel satisfactorio en comprensión lectora / Total de niñas(os) del segundo grado de primaria que rindieron la prueba)*100							
Parámetro de medición	Pocentaje	Sentido esperado del indicador:			Ascendente			
Fuente y bases de datos	Evaluación Censal de Estudiantes (ECE)							
Valor de línea de base	Logros esperados							
Año	2016	2017	2018	2019	2020	2021	2022	2023
Valor	52.1%	57.2%	62.3%	67.1%	70.2%	73.7%	76.4%	77.1%



FICHA TÉCNICA N° 02-B-INDICADOR DEL OBJETIVO ESTRATÉGICO INSTITUCIONAL 02

Objetivo Estratégico Institucional - OEI 02 : Mejorar la calidad de la educación para la población en la región Ica

Membre del indicador	Porcentaje de niños y niñas del segundo grado de educación primaria que se encuentran en el nivel satisfactorio en matemática.							
Justificación	Porcentaje del total de evaluados que lograron los aprendizajes esperados para el grado. Los estudiantes de este nivel se encuentran en un nivel de logro satisfactorio y pueden resolver situaciones matemáticas variadas.							
Responsable del Indicador	Dirección Regional de Educación							
Limitaciones del indicador	La proporción se toma del total de estudiantes de 2 grado de primaria de instituciones educativas que rindieron la prueba.							
Método de cálculo	(Número de niñas(os) del segundo grado de educación primaria que se encuentran en el nivel satisfactorio en matemática / Total de niñas(os) del segundo grado de primaria que rindieron la prueba)*100							
Parámetro de medición	Porcentaje	Sentido esperado del indicador			Ascendente			
Fuente y bases de datos	Encuesta Censal de Estudiantes (ECE)							
Valor de línea de base	Logros esperados							
Año	2016	2017	2018	2019	2020	2021	2022	2023
Valor	39.7%	41.1%	49.3%	54.1%	59.8%	66.4%	71.6%	77.2%



FICHA TÉCNICA N° 03-A: INDICADOR DEL OBJETIVO ESTRATÉGICO INSTITUCIONAL 02

Objetivo Estratégico Institucional - OEI 03 : Incrementar la oferta de los servicios de salud de calidad para la población en la región Ica

Nombre del indicador	Porcentaje de la población afiliada al Seguro Integral de Salud - SIS						
Justificación	Proporción de personas que se encuentra afiliada al Seguro Integral de Salud (SIS). El SIS, tiene como finalidad proteger la salud de los peruanos que no cuentan con seguro de salud, priorizando a aquellas poblaciones vulnerables que se encuentran en situación de pobreza y pobreza extrema.						
Responsable del indicador	Dirección Regional de Salud						
Limitaciones del indicador	La ficha técnica original de la fuente de datos no reporta limitaciones o supuestos						
Método de cálculo	(Total de la población que está afiliada al Seguro Integral de Salud / Total de la población)*100						
Parámetro de medición	Porcentaje	Sentido esperado del indicador:			Ascendente		
Fuente y bases de datos	Encuesta Nacional de Hogares (ENAHO)						
Valor de línea de base	Valor actual						
Año	2017	2018	2019	2020	2021	2022	2023
Valor	42.0%	45%	48%	50%	52%	54%	56%



FICHA TÉCNICA N° 03-B: INDICADOR DEL OBJETIVO ESTRATÉGICO INSTITUCIONAL 03

Objetivo Estratégico Institucional - OEI 03 : Incrementar la oferta de los servicios de salud de calidad para la población en la región Ica

Nombre del indicador	Proporción de niños de 6 a menos de 36 meses de edad con anemia.							
Justificación	Proporción de niños y niñas con anemia respecto del total de niños y niñas.							
Responsable del Indicador	Dirección Regional de Salud							
Limitaciones del indicador	La ficha técnica original de la fuente de datos no reporta limitaciones o supuestos.							
Método de cálculo	(Total de niños de 6 a menos de 36 meses de edad con anemia / Total de niños de 6 a menos de 36 meses de edad)*100							
Parámetro de medición	Proporción	Sentido esperado del indicador:			Descendente			
Fuente y bases de datos	Encuesta Demográfica y de Salud Familia (ENDES)							
Valor de línea de base	Valor actual							
Año	2007	2017	2018	2019	2020	2021	2022	2023
Valor	50.6%	34.7%	28.7%	20%	22.4%	20.2%	18%	16.5%



FICHA TÉCNICA N° 04-3-MEDICIÓN DEL OBJETIVO ESTRATÉGICO INSTITUCIONAL 04								
Objetivo Estratégico Institucional - OEI 04: Promover el desarrollo de la competitividad y el empleo en la región Ica.								
Nombre del indicador	Porcentaje del Valor Agregado Bruto del sector minero en el departamento de Ica.							
Justificación	Es el conjunto de actividades referentes al descubrimiento y la extracción de minerales que se encuentran debajo de la superficie de la tierra.							
Responsable del indicador	Dirección Regional de Energía y Minas							
Limitaciones del indicador	La ficha técnica original de la fuente de datos no reporta limitaciones o supuestos							
Método de cálculo	Suma de valores agregados (diferencia entre el valor bruto de producción y el consumo intermedio)*100							
Parámetro de medición	Porcentaje							
Fuente y bases de datos	Encuesta Nacional de Hogares (ENAHO)							
Logros esperados								
Valor de línea de base	Valor actual							
Año	2009	2017	2018	2019	2020	2021	2022	2023
Valor	10.9%	19.6%	20.6%	21.7%	21.9%	22%	22.1%	22.2%



Objetivo Estratégico Institucional - OEI 04: Promover el desarrollo de la competitividad y el empleo en la región Ica.

Nombre del indicador Porcentaje del Valor Agregado Bruto del sector agropecuario del departamento de Ica.

Justificación Son todas aquellas actividades o acciones relacionadas con las actividades primarias de la economía, divididas en dos grandes sectores; por un lado, el sector agrícola o agricultura, y por otro el sector ganadero o ganadería.

Responsable del Indicador Dirección Regional Agraria

Limitaciones del indicador La ficha técnica original de la fuente de datos no reporta limitaciones o supuestos

Método de cálculo Suma de valores agregados (diferencia entre el valor bruto de producción y el consumo intermedio)*100

Parámetro de medición Porcentaje Sentido esperado del indicador: Ascendente

Fuentes y bases de datos Encuesta Nacional de Hogares (ENAHO)

Valor actual		Logros esperados						
Año	Valor	2017	2018	2019	2020	2021	2022	2023
2009	13.7%							
		14%	15.5%	17%	18%	19%	20%	21%



FICHA TÉCNICA N° 05-A: INDICADOR DEL OBJETIVO ESTRATÉGICO INSTITUCIONAL 05


Objetivo Estratégico Institucional - OEI 05: Fortalecer el desarrollo de la conectividad en la región Ica.

Nombre del indicador	Porcentaje de la red vial departamental pavimentada						
Justificación	Es la estructura construida sobre la subrasante de la vía, para resistir y distribuir los esfuerzos originados por los vehículos y mejorar las condiciones de seguridad y comodidad para el tránsito. Por lo general está conformada por las siguientes capas: sub base, base y rodadura						
Responsable del Indicador	Dirección Regional de Transportes y Comunicaciones						
Limitaciones del indicador	La fuente de datos no reporta limitaciones o supuestos						
Método de cálculo	$(\text{Kilómetros de la red vial departamental pavimentada} / \text{Total de la red vial departamental}) * 100$						
Parámetro de medición	Porcentaje	Sentido esperado del indicador:			Ascendente		
Fuente y bases de datos	Ministerio de Transporte y Comunicaciones (MTC)						
Valor de línea de base	Valor actual	Logros esperados					
Año	2017	2018	2019	2020	2021	2022	2023
Valor	11.7%	13.1%	15%	17%	19%	21%	23%



FICHA TÉCNICA N° 05-B: INDICADOR DEL OBJETIVO ESTRATÉGICO INSTITUCIONAL 05

Objetivo Estratégico Institucional - OEI 05: Fortalecer el desarrollo de la conectividad en la región Ica.								
Nombre del indicador		Proporción de la población rural con servicio de calidad en telecomunicaciones.						
Justificación								
Responsable del Indicador		Dirección Regional de Transportes y Comunicaciones						
Limitaciones del indicador		La fuente de datos no reporta limitaciones o supuestos						
Método de cálculo		(Número de población rural con servicio de calidad en telecomunicaciones/ total de población rural del departamento de Ica)*100						
Parámetro de medición		Proporción	Sentido esperado del indicador:			Ascendente		
Fuente y bases de datos		Dirección Regional de Transportes y Comunicaciones						
Valor de línea de base		Logros esperados						
Año	2010	2017	2018	2019	2020	2021	2022	2023
Valor	19.7%	37%	37%	77%	80%	83%	86%	89%



FICHA TÉCNICA N°-06: INDICADOR DEL OBJETIVO ESTRATÉGICO INSTITUCIONAL-06

Objetivo Estratégico Institucional - OEI 06 : Mejorar las condiciones de habitabilidad de vivienda en la región Ica

Nombre del indicador	Porcentaje de hogares con déficit cualitativo de viviendas						
Justificación	El indicador considera deficiencias en la calidad de la vivienda ya sea en material (paredes y pisos), espacio habitable (hacinamiento) y servicios básicos (agua potable, electricidad y desagüe). El cálculo busca determinar (identificar) aquellas viviendas que requieren ser mejoradas en cuanto a su infraestructura en los aspectos mencionados.						
Responsable del Indicador	Dirección Regional de Vivienda, Construcción y Saneamiento						
Limitaciones del indicador	Se elaboró el indicador en base al porcentaje de viviendas en mal estado de los Censos Nacionales de Vivienda 1993 y 2007. La elaboración del indicador está a cargo del equipo técnico de la DRVCS – Ica.						
Método de cálculo	(Número de hogares que no cuentan con servicios básicos y materiales de construcción adecuados / Número total de viviendas)*100						
Parámetro de medición	Porcentaje	Sentido esperado del indicador:			Descendente		
Fuente y bases de datos	Dirección Regional de Vivienda, Construcción y Saneamiento						
	Valor actual	Logros esperados					
Año	2017	2018	2019	2020	2021	2022	2023
Valor	33.3%	32.7%	32.2%	32.1%	32%	31.9%	31.8%



FICHA TÉCNICA N° 07: INDICADOR DEL OBJETIVO ESTRATÉGICO INSTITUCIONAL 07

Objetivo Estratégico Institucional - OEI 07: Ejecutar la gestión del riesgos de desastres en la región Ica.							
Nombre del indicador	Porcentaje de operatividad del Centro de Operaciones de Emergencia Regional (COER).						
	El indicador busca el porcentaje de implementación y operatividad del Centro de Operaciones de Emergencia Regional (COER). El Programa Presupuestal 0068 considera como Centro de Operaciones de Emergencia Regional operativo, a aquellos que cumplan con los siguientes requisitos:						
Justificación	<ul style="list-style-type: none"> a) Infraestructura habilitada para el COER b) Implementación de los siguientes módulos: i) Coordinador; ii) Evaluador, Comunicaciones, Operaciones-Intersectorial, iii) Logística, iv) Prensa; v) Monitoreo-Análisis; y, vi) Primera Respuesta c) Funcionamiento del COER las 24 horas d) Remisión al Centro de Operación de Emergencia Nacional (COEN), los productos elaborados por los módulos implementados. e) Equipamiento informático y de comunicaciones f) Sistema de comunicación activo a través de la telefonía fija y celular, redes sociales, REDSAT, radio VHF y HF. g) Reporte de información al Sistema Nacional de Información para la Prevención y Atención de Desastres - SINPAD h) Información mensual sobre el stock de los almacenes. i) Instrumentos de gestión actualizados. <p>Se considera un COER operativo a la resultante de la evaluación que supere el 68%. La evaluación se realizará en el primer trimestre del año siguiente (año t + 1) a la ejecución presupuestal.</p>						
Responsable del Indicador	Subgerencia de Gestión de Riesgo de Desastres						
Limitaciones del indicador	Limitado conocimiento sobre los conceptos de la ficha de evaluación y supuestos empleados. La evaluación a los COE Regionales se obtiene a través del INDECI; y por lo tanto, dicho indicador está planteado por la mencionada institución.						
Método de cálculo	(Calificación cuantitativa del Centro de Operaciones de Emergencia Regional de /60)*100						
Parámetro de medición	Porcentaje						
Fuente y bases de datos	Sentido esperado del indicador: Ascendente						
Logros esperados							
Fichas de Evaluación a la Implementación y Operatividad de los Centros de Operaciones de Emergencia Regional							
Valor actual							
Año	2017	2018	2019	2020	2021	2022	2023
Valor	89.0%	92%	97%	100%	100%	100%	100%



FICHA TÉCNICA N° 00- INDICADOR DEL OBJETIVO ESTRATÉGICO INSTITUCIONAL 08	
Objetivo Estratégico Institucional - OEI 08: Mejorar el aprovechamiento sostenible de los recursos naturales en la región Ica.	
Nombre del indicador	Índice de Huella Ecológica
Justificación	El Índice de Huella Ecológica es un método de medición que analiza las demandas de la humanidad sobre la biosfera comparando la demanda humana con la capacidad regenerativa del planeta. Esto se realiza considerando conjuntamente el área requerida para proporcionar los recursos renovables que la gente utiliza, la ocupada por infraestructuras y la necesaria para absorber los desechos.
Responsable del indicador	Gerencia Regional de Recursos Naturales y Gestión del Medio Ambiente
Limitaciones del indicador	La ficha técnica original de la fuente de datos no reporta limitaciones o supuestos
Método de cálculo	(Producción o desechos emitidos / Rendimiento promedio nacional)*Factor de rendimiento*Factor de equivalencia.
Parámetro de medición	Índice
Fuente y bases de datos	Sistema Nacional de Información Ambiental (SINIA)
Valor de línea de base	Valor actual
Año	2017
Valor	1.6
	2018
	1.6
	2019
	1.5
	2020
	1.5
	2021
	1.45
	2022
	1.4
	2023
	1.35



FICHA TÉCNICA N° 09: INDICADOR DEL OBJETIVO ESTRATÉGICO INSTITUCIONAL-09

Objetivo Estratégico Institucional - OEI 09: Reducir la inseguridad ciudadana en la región Ica.

Nombre del indicador	Porcentaje de población de 15 y más años de edad del área urbana que ha sido víctima de algún acto delictivo contra su seguridad.						
Justificación	Porcentaje de población de 15 y más años de edad del área urbana que ha sido víctima de algún acto delictivo contra su seguridad respecto del total de población de 15 años y más años de edad.						
Responsable del Indicador	Gerencia Regional de Seguridad, Defensa Nacional y Gestión del Riesgo de Desastre						
Limitaciones del indicador	La ficha técnica original de la fuente de datos no reporta limitaciones o supuestos.						
Método de cálculo	(Total de la población urbana de 15 años y más de edad, que fue víctima de algún evento que atentó contra su seguridad / Total de la población urbana de 15 años y más de edad) * 100						
Parámetro de medición	Porcentaje	Sentido esperado del indicador:			Descendente		
Fuente y bases de datos	Encuesta Nacional de Programas Estratégicos (ENAPRES)						
Valor de línea de base	Logros esperados						
Año	2017	2018	2019	2020	2021	2022	2023
Valor	21.7%	20.7%	19.7%	18%	17%	16%	15%



FICHA TÉCNICA N° 010: INDICADOR DEL OBJETIVO ESTRATÉGICO INSTITUCIONAL 010

Objetivo Estratégico Institucional - OEI 10: Mejorar la gestión institucional

Nombre del indicador	Porcentaje de ciudadanos atendidos en el Gobierno Regional de Ica que consideran que la atención brindada fue "excelente" o "buena".						
Justificación	Porcentaje de ciudadanos que fueron encuestados y consideran que la atención recibida fue "excelente" o "buena".						
Responsable del Indicador	Oficina de Coordinación Regional						
Limitaciones del indicador	El indicador no presenta supuestos o limitaciones						
Método de cálculo	(Número de ciudadanos que consideran que la atención recibida fue "excelente" o "buena" / Número de ciudadanos atendidos)*100						
Parámetro de medición	Porcentaje	Sentido esperado del indicador:			Ascendente		
Fuente y bases de datos	Oficina de Coordinación Regional						
Valor de línea de base	Valor actual						
Año	2017	2018	2019	2020	2021	2022	2023
Valor	93.0%	93.0%	93.0%	93.0%	93.0%	93.0%	93.0%



Objetivo Estratégico Institucional - OEI 01: Fortalecer la igualdad de oportunidades de la población de la región Ica, con énfasis en la población vulnerable.	
Acción Estratégica Institucional - AEI 01.01-A: Implementación del Programa Regional de Población 2017 - 2020 de manera adecuada a la población.	
Nombre del indicador	Porcentaje de adolescentes (15 - 19 años) que son madres o que están embarazadas por primera vez.
Justificación	El embarazo adolescente constituye un obstáculo para la formación de capital humano y el acceso a mejores empleos y por ende a mejor calidad de vida para la madre y el hijo.
Responsable del Indicador	Gerencia regional de Desarrollo Social
Limitaciones del indicador	La principal limitación para la medición de este indicador es que las adolescentes pueden estar ocultando su embarazo o desconocer su estado de gestación.
Método de cálculo	(Número de adolescentes (15 - 19 años) que son madres por primera vez en la región / Total de adolescentes (15 - 19 años) de la región) * 100
Parámetro de medición	Porcentaje
Fuente y bases de datos	Encuesta Demográfica y de Salud Familiar
Valor de línea de base	Valor actual
Año	2015
Valor	19.9%
	Logros esperados
	2017
	2018
	2019
	2020
	2021
	2022
	2023
	19%
	17%
	15%
	13%
	11%
	9%
	7%
	Descendente



Objetivo Estratégico Institucional - OEI 01: Fortalecer la igualdad de oportunidades de la población de la región Ica, con énfasis en la población vulnerable.

Acción Estratégica Institucional - AEI 01.01-B: Implementación del Programa Regional de Población 2017 - 2020 de manera adecuada a la población.

Nombre del indicador	Número de organizaciones e instituciones públicas y privadas que cuentan con voluntarios incorporados.						
Justificación	El trabajo de los voluntarios constituye una fuerza impulsora en diversos ámbitos de la vida de la población, como son la ayuda en casos de desastres, la capacitación, el cuidado de la salud, el cuidado de medio ambiente, etc.						
Responsable del indicador	Gerencia regional de Desarrollo Social						
Limitaciones del indicador	La existencia de organizaciones que no formen parte del Consejo Regional del Voluntariado de la Región Ica.						
Método de cálculo	Número de organizaciones e instituciones públicas y privadas que cuentan con voluntarios incorporados.						
Parámetro de medición	Número			Sentido esperado del indicador:		Ascendente	
Fuente y bases de datos	Registro de Voluntarios del Consejo Regional del Voluntariado.						
Valor de línea de base	Valor actual			Logros esperados			
Año	2017	2018	2019	2020	2021	2022	2023
Valor	22	32	42	52	62	72	82




FICHA TÉCNICA N° 01.02 : INDICADOR DE LA ACCIÓN ESTRATÉGICA INSTITUCIONAL A.E.I.01.02

Objetivo Estratégico Institucional - OEI 01: Fortalecer la igualdad de oportunidades de la población de la región Ica, con énfasis en la población vulnerable.

Acción Estratégica Institucional - AEI 01.02: Promoción integral del desarrollo de niños menores de 5 años en situación vulnerable

Nombre del Indicador	Promedio de asistencia de los niños de la cuna Nido Señor de Luren							
Justificación	El mayor porcentaje de asistencia, determina un uso más eficiente de los recursos económicos asignados a la Cuna Nido para los materiales didácticos y los desayunos y almuerzos.							
Responsable del Indicador	Gerencia regional de Desarrollo Social							
Limitaciones del indicador	Siendo la toma de asistencia un proceso manual, estaría expuesto al error humano en el conteo de los niños que asisten diariamente.							
Método de cálculo	(Sumatoria de número de asistentes a la Cuna Nido Señor de Luren por día de atención) / (Total de días de atención) * 100							
Parámetro de medición	Promedio			Sentido esperado del indicador:				
Fuente y bases de datos								
Registro de asistencia de la Cuna Nido Señor de Luren.			Logros esperados					
Valor de línea de base	Valor actual							
Año	2016	2017	2018	2019	2020	2021	2022	2023
Valor	70	88	95	100	100	100	100	100



FICHA TÉCNICA N° 01-03-A : INDICADOR DE LA ACCIÓN ESTRATÉGICA INSTITUCIONAL 04.03

Objetivo Estratégico Institucional - OEI 1: Fortalecer la igualdad de oportunidades de la población de la región Ica, con énfasis en la población vulnerable.

Acción Estratégica Institucional - AEI 01.03 - A: Promoción de las instancias de participación y de protección a las poblaciones vulnerables de manera permanente

Nombre del indicador	Número de Centros Integrales de Atención al Adulto Mayor creados por los gobiernos locales.							
Justificación	El artículo 6° del Reglamento de la Ley N° 28803, establece que el objetivo de los CIAM es asegurar espacios saludables integrales de socialización, beneficiando a la población adulta mayor y garantizando la inclusión de las personas adultas mayores con discapacidad, así como de las familias que tienen a su cargo personas adultas mayores con dependencia.							
Responsable del Indicador	Gerencia Regional de Desarrollo Social							
Limitaciones del indicador	La creación de Centros Integrales de Atención al Adulto Mayor, depende de la voluntad de los Municipios Provinciales y Distritales.							
Método de cálculo	Número de Centros Integrales de Atención al Adulto Mayor creados por los gobiernos locales.							
Parámetro de medición	Número	Sentido esperado del indicador:			Ascendente			
Fuente y bases de datos	Registro de CIAM- Gerencia Regional de Desarrollo Social							
Valor de línea de base	Logros esperados							
Año	2016	2017	2018	2019	2020	2021	2022	2023
Valor	11	15	15	0	0	0	0	0



FICHA TÉCNICA N° 01.03-B : INDICADOR DE LA ACCIÓN ESTRATÉGICA INSTITUCIONAL A.E.I.01.03

Objetivo Estratégico Institucional - OEI 01: Promover la igualdad de oportunidades de las poblaciones vulnerables del departamento de Ica															
Acción Estratégica Institucional - AEI 01.03-B: Promover articuladamente, la acción de instancias de participación y de protección a las poblaciones vulnerables															
Nombre del indicador		Número de Consejos Consultivos de Niñas, Niños y Adolescentes conformados en la Región.													
Justificación		La creación es el punto de partida para que los CONNA empiecen a funcionar para asegurar espacios de participación a las niñas, niños y adolescentes al interior de los gobiernos locales.													
Responsable del indicador		Gerencia regional de Desarrollo Social													
Limitaciones del indicador		Siendo el conteo de las resoluciones un proceso manual, tiene como limitación el estar expuesto al riesgo de error humano.													
Método de cálculo		Número de CCONNAS conformados en la región													
Parámetro de medición		Número				Sentido esperado del indicador:			Ascendente						
Fuente y bases de datos															
Resoluciones de Creación de los CCONNAS de la Región.															
Valor de línea de base		Logros esperados													
Año		2017		2018		2019		2020		2021		2022		2023	
Valor		10		16		17		0		0		0		0	



FICHA TÉCNICA Nº 04-04: INDICADOR DE LA ACCIÓN ESTRATÉGICA INSTITUCIONAL 01.04.

Objetivo Estratégico Institucional - OEI 1: Fortalecer la igualdad de oportunidades de la población de la región Ica, con énfasis en la población vulnerable.

Acción Estratégica Institucional - AEI 01.04: Asistencia técnica para la inserción laboral accesible para las personas con discapacidad.

Nombre del indicador	Número de personas con discapacidad insertadas en el mercado laboral.
Justificación	El departamento de Ica se encuentra en una de las posiciones más altas en lo referente a inserción laboral con personas con discapacidad, ello da cuenta de las acciones para proporcionar oportunidades a este sector de la población vulnerable del departamento. La población objetivo se capta a través de las Ferias laborales, el evento de la Semana del Empleo y a través del proceso de intermediación laboral promovido por el Centro de Empleo de Ica.
Responsable del indicador	Dirección Regional de Trabajo y Promoción del Empleo
Limitaciones del indicador	El indicador no reporta limitaciones o supuestos

Método de cálculo
Número de personas con discapacidad insertadas en el mercado laboral


Parámetro de medición	Número	Sentido esperado del indicador:	Ascendente
------------------------------	--------	---------------------------------	------------

Fuente y bases de datos
Estadísticas de la Dirección de la Promoción del Empleo y Formación Profesional

Valor actual		Logros esperados						
Año	2015	2017	2018	2019	2020	2021	2022	2023
Valor	18	76	85	120	140	62	64	66



Objetivo Estratégico Institucional - OEI 02: Mejorar la calidad de la educación para la población en la región Ica								
Acción Estratégica Institucional - AEI 02.01-A: Acompañamiento pedagógico y dotación de recursos educativos para incrementar los logros de aprendizaje de los estudiantes de Educación Básica Regular de instituciones educativas públicas.								
	Porcentaje de niños y niñas de segundo grado de primaria de Instituciones Educativas Públicas, que se encuentran en el nivel satisfactorio en comprensión lectora.							
	Es identificar e implementar los procesos para mejorar los logros de aprendizaje de los estudiantes de las instituciones educativas de gestión pública.							
Responsable del Indicador	Dirección Regional de Educación de Ica							
Limitación del Indicador	La proporción se toma del total de estudiantes de 2 grado de primaria de instituciones educativas que rindieron la prueba.							
Método de cálculo	(Número de niños (as) de segundo grado de primaria de Instituciones Educativas Públicas que se encuentran en el nivel satisfactorio en comprensión lectora / Total de niños (as) de segundo grado de primaria de Instituciones Educativas Públicas que rindieron la prueba) * 100							
Parámetro de medición	Porcentaje							
Fuente y bases de datos								
Valor de línea de base	Logros esperados							
Año	2016	2017	2018	2019	2020	2021	2022	2023
Valor	52.1%	57.2%	62.3%	67.1%	70%	73%	76%	79%



Objetivo Estratégico Institucional - OEI 02: Mejorar la calidad de la educación para la población en la región Ica	
Acción Estratégica Institucional - AEI 02.01-B: Acompañamiento pedagógico y dotación de recursos educativos para incrementar los logros de aprendizaje de los estudiantes de Educación Básica Regular de instituciones educativas públicas.	
Nombre del indicador	Porcentaje de niños y niñas de segundo grado de primaria de Instituciones Educativas Públicas, que se encuentran en el nivel satisfactorio en matemática.
Justificación	Es identificar e implementar los procesos para mejorar los logros de aprendizaje de los estudiantes de las instituciones educativas de gestión pública.
Responsable del indicador	Dirección Regional de Educación de Ica
Limitaciones del indicador	La proporción se toma del total de estudiantes de 2 grado de primaria de instituciones educativas que rindieron la prueba.
Método de cálculo	(Número de niños (as) de segundo grado de primaria de Instituciones Educativas Públicas que se encuentran en el nivel satisfactorio en matemática / Total de niños (as) de segundo grado de primaria de Instituciones Educativas Públicas que rindieron la prueba) * 100
Parámetro de medición	Porcentaje
Parámetro de medición	Sentido esperados del indicador
Parámetro de medición	Ascendente
Fuente y bases de datos	
Valor de línea de base	Logros esperados
Año	2017
Valor	41.1%
	2018
	49.3%
	2019
	54.1%
	2020
	59.8%
	2021
	66.4%
	2022
	71%
	2023
	78%



Objetivo Estratégico Institucional - OEI 02: Mejorar la calidad de la educación para la población en la región Ica																	
Acción Estratégica Institucional - AEI 02.02-A: Mejoramiento e incremento de la infraestructura educativa de manera integral a los estudiantes de Educación Básica Regular de instituciones educativas públicas.																	
		Número de reportes de oferta y demanda del servicio educativo en educación inicial y secundaria															
Descripción		Contar con las condiciones necesarias del servicio educativo que permita el incremento en el acceso de la población de 3 a 16 años, con disponibilidad de plaza docente, mobiliario, materiales, infraestructura y terrenos con el saneamiento correspondiente.															
Responsabilidad del indicador		Dirección Regional de Educación de Ica															
Limitaciones del indicador		El indicador no reporta limitaciones o supuestos															
Método de cálculo		Número de reportes de oferta y demanda del servicio educativo en educación inicial y secundaria															
Parámetro de medición		Número		Sentido esperado del indicador				Ascendente									
Fuente y bases de datos																	
PREOVAL-SIAGIE-RENIEC-ESCALE																	
Valor de línea de base		Logros esperados															
Año		2016		2017		2018		2019		2020		2021		2022		2023	
Valor		92%		94%		0%		95%		96%		97%		98%		99%	



Objetivo Estratégico Institucional - OEI 02: Mejorar la calidad de la educación para la población en la región Ica								
Acción Estratégica Institucional - AEI 02.02-B: Mejoramiento e incremento de la infraestructura educativa de manera integral a los estudiantes de Educación Básica Regular de instituciones educativas públicas.								
Nombre del indicador	Número de instituciones educativas públicas con infraestructura mejorada y/o ampliada.							
Justificación	Los instrumentos de gestión permiten organizar las acciones pertinentes al Mejoramiento e incremento de la infraestructura educativa para el acceso integral del servicio educativo de los estudiantes de Educación Básica Regular de instituciones educativas públicas.							
Responsable del indicador	Gerencia Regional de Infraestructura							
Limitaciones del indicador	El indicador no reporta limitaciones o supuestos							
Método de cálculo	Número de instituciones educativas públicas con infraestructura mejorada y/o ampliada en el ámbito departamental							
Parámetro de medición	Número							
Fuente y bases de datos	Subgerencia de Estudios y Proyectos / DREI/ESCALE Cartera Estratégica 16-18/Rendición de Cuentas Anual							
Valor de línea de base	Logros esperados							
Año	2015	2017	2018	2019	2020	2021	2022	2023
Valor	36	74	51	69	79	89	99	109



Objetivo Estratégico Institucional - OEI 02: Mejorar la calidad de la educación para la población en la región Ica								
Acción Estratégica Institucional - AEI 02.03: Provisión de los servicios básicos de manera eficiente en las Instituciones de Educación Superior no universitaria con carrera pedagógicas.								
Indicador de Seguimiento		Porcentaje de Instituciones de Educación Superior Pedagógica que cuentan con las condiciones básicas para el funcionamiento.						
Descripción		Estudiantes de Institutos Superiores Pedagógicos cuentan con capacidades Básicas para insertarse en el campo laboral de su competencia.						
Responsable del indicador		Dirección Regional de Educación Ica						
Limitaciones del indicador		El indicador no reporta limitaciones o supuestos						
Método de cálculo		(Número de Institutos Superiores Pedagógicos que cuentan con las condiciones básicas para el funcionamiento / Total de Institutos Superiores Pedagógicos)*100						
Parámetro de medición		Porcentaje		Sentido esperado del indicador		Ascendente		
ESCALE - MINEDU								
Fuente y bases de datos		Valor actual						
Valor de línea de base		Logros esperados						
Año	2017	2017	2018	2019	2020	2021	2022	2023
Valor	25.4%	25.4%	51.5%	76.8%	100%	100%	100%	100%



Objetivo Estratégico Institucional - OEI 02: Mejorar la calidad de la educación para la población del departamento de Ica.								
Acción Estratégica Institucional - AEI 02.04: Acceso y servicio en educación básica regular y técnica productiva de manera integral, a los niños, niñas, adolescentes y jóvenes con discapacidad.								
Porcentaje de personas con discapacidad severa acceden a Instituciones Educativas Públicas especializadas con condiciones para su atención.								
La matrícula de los estudiantes con discapacidad intelectual severa y multidis capacidad en los CEBE será teniendo como referencia la edad normativa en los niveles de inicial y primaria, con una flexibilidad de dos (02) años. A través del P.P 106 se busca generar las condiciones necesarias para un mayor acceso y permanencia de las personas con discapacidad en el sistema educativo.								
Dirección Regional de Educación de Ica								
El Registro de los estudiantes a través del SIAGIE – EBE al ser nuevo ha generado algunas dificultades, ya que es necesaria documentar la discapacidad del estudiante, hecho que para el 2017 ya se ha permitido acceder al registro a partir de la "declaración" del padre de familia.								
(Número de personas con discapacidad severa que acceden a instituciones educativas publicas especializadas con condiciones para su atención / Total de personas con discapacidad) * 100								
Parámetro de Medición			Porcentaje		Ascendente			
Fuente y bases de datos								
SIAGIE – EBE								
Valor de línea de base								
Logros esperados								
Año	2016	2017	2018	2019	2020	2021	2022	2023
Valor	18.8%	21.5%	33.2%	41.5%	52.5%	66.2%	78.5%	89%



FIGHA TÉCNICA N° 03.01.-A: INDICADOR DE LA ACCIÓN ESTRATÉGICA INSTITUCIONAL 03.01.-A

Objetivo Estratégico Institucional - OEI 03: Incrementar la oferta de los servicios de salud de calidad para la población en la región Ica.																									
Acción Estratégica Institucional - AEI 03.01-A: Atención preventiva, diagnóstico y tratamiento oportuno en TBC-VIH/SIDA a la población.																									
Nombre del indicador	Porcentaje de varones de 18 a 59 años con tamizaje de VIH																								
Justificación	La oferta de la consejería y tamizaje de VIH a la población masculina está orientada a promover cambios de comportamientos sexuales de riesgo, e información antes del tamizaje con el fin de preparar emocionalmente al usuario en el manejo del diagnóstico.																								
Responsable del Indicador	Dirección Regional de Salud - DIRESA																								
Limitaciones del indicador	El indicador no reporta limitaciones o supuestos																								
Método de cálculo	(Número de varones de 18 a 59 años de edad a los que se les realizó la prueba de tamizaje para VIH en el periodo I (prueba rápida o ELISA) / Total de hombres de 18 a 59 años de edad atendidos en EESS en el periodo)*100																								
Parámetro de medición	<table border="1" style="width: 100%;"> <tr> <td style="width: 50%; text-align: center;">Porcentaje</td> <td style="width: 50%; text-align: center;">Sentido esperado del indicador:</td> </tr> <tr> <td></td> <td style="text-align: center;">Ascendente</td> </tr> </table>	Porcentaje	Sentido esperado del indicador:		Ascendente																				
Porcentaje	Sentido esperado del indicador:																								
	Ascendente																								
Fuente y bases de datos																									
Valor de línea de base	Hoja de monitoreo de las Actividades de ITS-VIH/SIDA, HIS WEB																								
Año	<table border="1" style="width: 100%;"> <tr> <td style="width: 20%;"></td> <td style="width: 20%; text-align: center;">2017</td> <td style="width: 20%; text-align: center;">2018</td> <td style="width: 20%; text-align: center;">2019</td> <td style="width: 20%; text-align: center;">2020</td> <td style="width: 20%; text-align: center;">2021</td> <td style="width: 20%; text-align: center;">2022</td> <td style="width: 20%; text-align: center;">2023</td> </tr> <tr> <td style="text-align: center;">2015</td> <td></td> <td></td> <td></td> <td></td> <td></td> <td></td> <td></td> </tr> <tr> <td style="text-align: center;">80%</td> <td style="text-align: center;">85%</td> <td style="text-align: center;">87%</td> <td style="text-align: center;">90%</td> <td style="text-align: center;">90%</td> <td style="text-align: center;">91%</td> <td style="text-align: center;">92%</td> <td style="text-align: center;">93%</td> </tr> </table>		2017	2018	2019	2020	2021	2022	2023	2015								80%	85%	87%	90%	90%	91%	92%	93%
	2017	2018	2019	2020	2021	2022	2023																		
2015																									
80%	85%	87%	90%	90%	91%	92%	93%																		
Valor	<table border="1" style="width: 100%;"> <tr> <td colspan="8" style="text-align: center;">Logros esperados</td> </tr> <tr> <td></td> <td></td> <td></td> <td></td> <td></td> <td></td> <td></td> <td></td> </tr> <tr> <td></td> <td></td> <td></td> <td></td> <td></td> <td></td> <td></td> <td></td> </tr> </table>	Logros esperados																							
Logros esperados																									



FIGHA TÉCNICA N° 03.01.-B: INDICADOR DE LA ACCIÓN ESTRATÉGICA INSTITUCIONAL 03.01.-B

Objetivo Estratégico Institucional - OEI 03: Incrementar la oferta de los servicios de salud de calidad para la población en la región Ica.

Acción Estratégica Institucional - AEI 03.01.-B: Atención preventiva, diagnóstico y tratamiento oportuno en TBC-VIH/SIDA a la población.

Nombre del indicador	Tasa de incidencia tuberculosis pulmonar Frotis positivo	
Justificación	Este indicador es económico, fácil de realizar la muestra de BK con personal capacitado ya que permite abarcar a la mayor parte de población de los Sintomáticos Respiratorios.	
Responsable del Indicador	Dirección Regional de Salud - DIRESA	
Limitaciones del indicador	El indicador no reporta limitaciones o supuestos	
Método de cálculo	(Casos nuevos de TB pulmonar Frotis positivo / Población total)*100 000 habitantes	
Parámetro de medición	Tasa	Descendente
Fuente y bases de datos	Libro de seguimiento de pacientes con TB sensible y Tb resistente.	
Valor de línea de base	Valor actual	Logros esperados
Año	2017	2018 2019 2020 2021 2022 2023
Valor	43%	41% 39% 38% 37% 35% 34%



FICHA TÉCNICA N° 03.02-A-INDICADOR DE LA ACCIÓN ESTRATÉGICA INSTITUCIONAL 03.02-A

Objetivo Estratégico Institucional - OEI 03: Incrementar la oferta de los servicios de salud de calidad para la población en la región Ica.

Acción Estratégica Institucional - AEI 03.02-A: Atención en emergencias y urgencias médicas para reducir la mortalidad, de manera oportuna para la población.

Nombre del indicador	Porcentaje de la población que presentó algún problema de salud o accidente que requirió atención médica inmediata, durante los últimos 12 meses							
Justificación	Conocer las necesidades de la población y realizar las estrategias adecuadas para poder cubrir las deficiencias mediante un trabajo eficiente, efectivo y sostenible							
Responsable del indicador	Dirección Regional de Salud - DIRESA							
Limitaciones del indicador	Como limitación se tiene la información real de los datos brindados.							
Método de cálculo	$\left(\frac{\text{Población del área urbana que recibió asistencia médica inmediata por algún problema de salud o accidente}}{\text{Población del área urbana}} \right) * 100$							
Parámetro de medición	Porcentaje	Sentido esperado del indicador:			Descendente			
Fuente y bases de datos	Encuesta Demográfica y de Salud Familiar, ENDES. Instituto Nacional de Estadística e Informática, INEI.							
Valor de línea de base	Logros esperados							
Año	2014	2017	2018	2019	2020	2021	2022	2023
Valor	19.50%	9.70%	10%	10%	10%	10%	10%	10%



FICHA TÉCNICA N° 03.02-B-INDICADOR DE LA ACCIÓN ESTRATÉGICA INSTITUCIONAL 03.02-B

Objetivo Estratégico Institucional - OEI 03: Incrementar la oferta de los servicios de salud de calidad para la población en la región Ica.

Acción Estratégica Institucional - AEI 03.02-B: Atención en emergencias y urgencias médicas para reducir la mortalidad, de manera oportuna para la población.

Nombre del indicador	Porcentaje de la población que presentó algún problema de salud o accidente y recibió atención médica inmediata, durante los últimos 12 meses							
Justificación	Conocer las necesidades de la población y realizar las estrategias adecuadas para poder cubrir las deficiencias mediante un trabajo eficiente, efectivo y sostenible							
Responsable del indicador	Dirección Regional de Salud - DIRESA							
Limitaciones del indicador	Como limitación se tiene la información real de los datos brindados.							
Método de cálculo	$(\text{Población del área urbana que recibió asistencia médica inmediata por algún problema de salud o accidente} / \text{Total de población del área urbana}) * 100$							
Parámetro de medición	Porcentaje			Sentido esperado del indicador:				
Fuente y bases de datos	Encuesta Demográfica y de Salud Familiar, ENDES. Instituto Nacional de Estadística e Informática, INEI.							
Valor de línea de base	Valor actual							
Año	2014	2017	2018	2019	2020	2021	2022	2023
Valor	95.30%	99.00%	99.00%	99.00%	99.00%	99.00%	99.00%	99.00%



Objetivo Estratégico Institucional - OEI 03: Incrementar la oferta de los servicios de salud de calidad para la población en la región Ica.

Acción Estratégica Institucional - AEI 03.03-A: Atención integral para reducir la desnutrición crónica infantil y anemia de niños menores de 6 a menos de 36 meses.

Nombre del indicador	Proporción de niñas y niños de 6 a menos de 36 meses de edad con prevalencia de anemia.							
Justificación	Indicador que nos permite medir anualmente el porcentaje de niñas y niños de 6 a menos de 36 meses de edad a nivel regional en relación a su nivel de Hb en la sangre. Es un indicador de resultado/impacto del Programa Articulado Nutricional en el que se establece metas a cumplir en el marco de los objetivos del Desarrollo Sostenible al 2021 (19 % a nivel nacional y 17.9 % a nivel regional), es una prioridad a nivel nacional y regional. Asimismo nos permite medir la efectividad de las acciones para su disminución como: suplementación con micronutrientes, sesiones educativas y demostrativas de preparación de alimentos.							
Responsable del Indicador	Dirección Regional de Salud - DIRESA							
Limitaciones del indicador	La encuesta considera a la población total de 6 a menos de 36 meses de edad, en el caso de la Región Ica se cuenta con un gran porcentaje de población asegurada por Es Salud dada la presencia de fuentes de trabajo en su mayoría temporales (agroexportadoras, entre otros) no permitiendo la continuidad de las atenciones brindadas en los EE.SS. del MINSA. La alta migración principalmente de las regiones de la sierra, selva y colindantes, no permite la sostenibilidad de las acciones en forma oportuna y adecuada.							
Método de cálculo	Los niños de 6 a 35 meses cuya cantidad de hemoglobina es inferior a 11 gramos por decilitro (g/dl) / Número de niños actualmente vivos de 6 a 35 meses.							
Parámetro de medición	Porporción			Sentido esperado del indicador:				
Fuente y bases de datos	Encuesta Demográfica y de Salud Familiar, ENDES. Instituto Nacional de Estadística e Informática, INEI							
Valor de línea de base	Logros esperados							
Año	2015	2017	2018	2019	2020	2021	2022	2023
Valor	44.60%	41.11%	31.3%	26.9%	22.4%	20%	17.6%	14%




FICHA TÉCNICA N° 03.03-B: INDICADOR DE LA ACCIÓN ESTRATÉGICA INSTITUCIONAL 03.03-B

Objetivo Estratégico Institucional - OEI 03: Incrementar la oferta de los servicios de salud de calidad para la población en la región Ica.	
Acción Estratégica Institucional - AEI 03.03-B: Atención integral para reducir la desnutrición crónica infantil y anemia de niños menores de 6 a menos de 36 meses.	
Nombre del indicador	Porcentaje de desnutrición crónica en menores de 5 años.
Justificación	Indicador que nos permite medir anualmente el porcentaje de niñas y niños menores de cinco años a nivel regional en relación a su estado nutricional según el indicador talla/edad. Es un indicador de resultado/impacto del Programa Articulado Nutricional en el que se establece metas a cumplir en el marco de los objetivos del Desarrollo Sostenible al 2021.
Responsable del Indicador	Dirección Regional de Salud - DIRESA
Limitaciones del indicador	La encuesta considera a la población total de menores de cinco años, en el caso de la Región Ica se cuenta con un gran porcentaje de población asegurada por Es Salud dada la presencia de fuentes de trabajo en su mayoría temporales (agroexportadoras, entre otros) no permitiendo la continuidad de las atenciones brindadas en los Establecimientos de Salud del MINSA. La alta migración principalmente de las regiones de la sierra, selva y colindantes, no permite la sostenibilidad de las acciones en forma oportuna y adecuada.
Método de cálculo	(Total de niños menores de 5 años con desnutrición crónica/total de niños tallados menores de 5 años)*100
Parámetro de medición	Porcentaje
Fuente y bases de datos	Encuesta Demográfica y de Salud Familiar, ENDES. Instituto Nacional de Estadística e Informática, INEI.
Valor de línea de base	Logros esperados
Año	2017
Valor	10.20%
	2018
	6.2%
	2019
	5.3%
	2020
	4.4%
	2021
	3.5%
	2022
	2.6%
	2023
	1.7%



FICHA TÉCNICA N° 03.04-A: INDICADOR DE LA ACCIÓN ESTRATÉGICA INSTITUCIONAL 03.04-A	
Objetivo Estratégico Institucional - OEI 03: Incrementar la oferta de los servicios de salud de calidad para la población en la región Ica.	
Acción Estratégica Institucional - AEI 03.04-A: Atención integral materno neonatal, con énfasis en la población vulnerable.	
Nombre del indicador	Tasa de mortalidad neonatal
Justificación	
Responsable del Indicador	Dirección Regional de Salud - DIRESA
Limitaciones del indicador	
Método de cálculo	(Número de muertes de niños menores de 28 días en la región / Número de nacidos vivos en la región)*1000
Parámetro de medición	Tasa Sentido esperado del indicador: Descendente
Fuente y bases de datos	Encuesta Demográfica y de Salud Familiar, ENDES. Instituto Nacional de Estadística e Informática, INEI.
Valor de línea de base	Logros esperados
Año	2015
Valor	10.10%
	Valor actual
	2016
	2017
	2018
	2019
	2020
	2021
	2022
	2023
	9.16%
	9.15%
	9.1%
	9.8%
	9.2%
	9.05%
	8.95%



FICHA TÉCNICA N° 03.04-B-INDICADOR DE LA ACCIÓN ESTRATÉGICA INSTITUCIONAL 03.04-B

Objetivo Estratégico Institucional - OEI 03: Incrementar la oferta de los servicios de salud de calidad para la población en la región Ica.

Acción Estratégica Institucional - AEI 03.04-B: Atención integral materno neonatal, con énfasis en la población vulnerable.

Nombre del indicador	Proporción de nacidos vivos con edad gestacional menor a 37 semanas						
Justificación							
Responsable del Indicador	Dirección Regional de Salud - DIRESA						
Limitaciones del indicador							
Método de cálculo	Número de nacidos vivos con menos de 37 semanas de gestación/ Total de nacidos vivos						
Parámetro de medición	Proporción	Sentido esperado del indicador: Descendente					
Fuente y bases de datos	Encuesta Demográfica y de Salud Familiar, ENDES. Instituto Nacional de Estadística e Informática, INEI.						
Valor de línea de base	Logros esperados						
Año	2015						
Valor	34.64%						
	Valor actual						
Año	2017	2018	2019	2020	2021	2022	2023
Valor	32.00%	31.1%	30%	29.1%	28.4%	27.9%	26.3%



Objetivo Estratégico Institucional - OEI 03: Incrementar la oferta de los servicios de salud de calidad para la población en la región Ica.

Acción Estratégica Institucional - AEI 03.05-A: Atención integral a la población con riesgo a las enfermedades metaxénicas y zoonóticas.

Nombre del indicador	Porcentaje de la población de 14 y más años de edad que conoce cómo se transmite el dengue, reconoce los síntomas y signos y sabe dónde acudir.						
Justificación	Conocer el número de personas mayores de 14 años conoce como se trasmite, síntomas y signos del Dengue y que sabe dónde acudir en caso se presenten los mismos.						
Responsable del indicador	Dirección Regional de Salud - DIRESA						
Limitaciones del indicador	El indicador no reporta limitaciones o supuestos						
Método de cálculo	(Total de la población de 14 y más años de edad del área urbana y rural, que conoce como se transmite el DENGUE, sus síntomas (signos) y saben dónde acudir de presentar los síntomas/Total de la población de 14 y más años de edad)*100						
Parámetro de medición	Porcentaje	Sentido esperado del indicador:			Ascendente		
Fuente y bases de datos	Instituto Nacional de Estadística e Informática - INEI Encuesta Nacional de Programas Estratégicos - ENAPRES						
Valor de línea de base	Logros esperados						
Año	2017	2018	2019	2020	2021	2022	2023
Valor	3.60	4.5%	5%	5%	6%	6%	7%



FICHA TÉCNICA N° 03.05-B: INDICADOR DE LA ACCIÓN ESTRATÉGICA INSTITUCIONAL 03.05-B

Objetivo Estratégico Institucional - OEI 03: Incrementar la oferta de los servicios de salud de calidad para la población en la región Ica.

Acción Estratégica Institucional - AEI 03.05-B: Atención integral a la población con riesgo a las enfermedades metaxénicas y zoonóticas.

Nombre del indicador: Porcentaje de hogares que han vacunado a todos sus perros contra la rabia en los últimos 12 meses.

Justificación: Conocer el porcentaje de hogares que han vacunado contra la rabia a todos sus perros en los últimos meses.

Responsable del Indicador: Dirección Regional de Salud - DIRESA

Limitaciones del indicador: El indicador no reporta limitaciones o supuestos

Método de cálculo: (Total de hogares que en los últimos doce meses vacunaron contra la rabia al perro o perros que crían/Total de hogares que crían perros, del área urbana y rural)*100

Parámetro de medición: Porcentaje

Sentido esperado del indicador: Ascendente

Fuente y bases de datos: Instituto Nacional de Estadística e Informática - INEI Encuesta Nacional de Programas Estratégicos - ENAPRES

Logros esperados

Valor actual		Logros esperados						
Año	Valor	2017	2018	2019	2020	2021	2022	2023
	72.96%	78.5%	79%	80%	81%	82%	83%	84%



FICHA TÉCNICA N° 03.06-A: INDICADOR DE LA ACCIÓN ESTRATÉGICA INSTITUCIONAL 03.06-A

Objetivo Estratégico Institucional - OEI 03: Incrementar la oferta de los servicios de salud de calidad para la población en la región Ica.	
Acción Estratégica Institucional - AEI 03.06-A: Atención preventiva de riesgos y daños para la salud producidos por enfermedades no transmisibles a la población.	
Nombre del indicador	Porcentaje de personas de 15 años a más que reportan tener diabetes mellitus diagnosticada por profesional de salud.
Justificación	Brindar los insumos para que los profesionales de la salud diagnostiquen la Diabetes Mellitus a la población mayor de 15 años y estos puede conocer su diagnóstico, reciba su tratamiento y consejería.
Responsable del Indicador	Dirección Regional de Salud - DIRESA
Limitaciones del indicador	El indicador no reporta limitaciones o supuestos.
Método de cálculo	(Número de personas de 15 y más años con diabetes mellitus diagnosticada por un profesional de la salud/Número de personas de 15 y más años de edad con información completa)*100
Parámetro de medición	Porcentaje
Fuente y bases de datos	Encuesta Demográfica y de Salud Familiar, ENDES
Valor de línea de base	Valor actual
Año	2016
Valor	3.20%
	Logros esperados
	2018
	2019
	2020
	2021
	2022
	2023
	2.9%
	2.5%
	2.3%
	2.1%
	1.9%
	1.8%



FICHA TÉCNICA N° 03.06-B: INDICADOR DE LA ACCIÓN ESTRATÉGICA INSTITUCIONAL 03.06-B

Objetivo Estratégico Institucional - OEI 03: Incrementar la oferta de los servicios de salud de calidad para la población en la región Ica.

Acción Estratégica Institucional - AEI 03.06-B: Atención preventiva de riesgos y daños para la salud producidos por enfermedades no transmisibles a la población.

Nombre del indicador	Porcentaje de niñas y niños menores de 12 años de edad que han sido atendidos en un servicio odontológico en los últimos seis meses							
Justificación	Conocer el número de niños y niñas han recibido atención odontológica en los últimos meses, y trazar medidas para mejorar la salud bucal de los niños y niñas menores de 12 años.							
Responsable del Indicador	Dirección Regional de Salud - DIRESA							
Limitaciones del indicador	El indicador no reporta limitaciones o supuestos							
Método de cálculo	(Número de niñas y niños de 0 a 11 años de edad atendidos en un servicio odontológico durante los últimos 6 meses según reporte del cuidador entrevistado/Número de niñas y niños de 0 a 11 años de edad cuando el responsable está presente)*100							
Parámetro de medición	Porcentaje			Sentido esperado del indicador:				
Fuente y bases de datos								
Encuesta Demográfica y de Salud Familiar, ENDES								
Logros esperados								
Valor de línea de base	Valor actual							
Año	2014	2016	2018	2019	2020	2021	2022	2023
Valor	29.50%	31.80%	31.5%	32%	32%	33%	34%	35%



FICHA TÉCNICA N° 03.07-A-INDICADOR DE LA ACCIÓN ESTRATÉGICA INSTITUCIONAL 03.07-A

Objetivo Estratégico Institucional - OEI 03: Incrementar la oferta de los servicios de salud de calidad para la población en la región Ica.

Acción Estratégica Institucional - AEI 03.07-A: Atención preventiva y promocional para la disminución de la morbilidad por cáncer en la población

Nombre del indicador	Porcentaje de mujeres de 50 a 64 años con tamizaje que se han realizado la prueba de Papanicolaou, IVVA y prueba Molecular en los últimos 3 años.							
Justificación								
Responsable del Indicador	Dirección Regional de Salud - DIRESA							
Limitaciones del indicador	El indicador no reporta limitaciones o supuestos							
Método de cálculo	(Número de mujeres de 50 a 64 años con tamizaje que se han realizado la prueba de Papanicolaou, IVVA y prueba Molecular en los últimos 3 años / Número total de mujeres de 50 a 64 años programadas)*100							
Parámetro de medición	Porcentaje	Sentido esperado del indicador:		Ascendente				
Fuente y bases de datos	Sistema Informático de Salud- HIS							
Valor de línea de base	Logros esperados							
Año	2015	2017	2018	2019	2020	2021	2022	2023
Valor	17%	17%	19.4%	19.5%	19.6%	19.7%	19.8%	19.9%



FICHA TÉCNICA N° 03.07-B: INDICADOR DE LA ACCIÓN ESTRATÉGICA INSTITUCIONAL-03.07-B	
Objetivo Estratégico Institucional - OEI 03: Incrementar la oferta de los servicios de salud de calidad para la población en la región Ica.	
Acción Estratégica Institucional - AEI 03.07-B: Atención preventiva y promocional para la disminución de la morbilidad por cáncer en la población	
Nombre del indicador	Porcentaje de personas de 30 a 69 años que se han realizado un chequeo general para descartar algún tipo de cáncer en los últimos 12 meses
Justificación	
Responsable del indicador	Dirección Regional de Salud - DIRESA
Limitaciones del indicador	El indicador no reporta limitaciones o supuestos
Método de cálculo	(Número de personas de 30 a 69 años que se han realizado un chequeo general para descartar algún tipo de cáncer en los últimos 12 meses/ Número total de personas de 30 a 69 años programadas)*100
Parámetro de medición	Porcentaje
Parámetro de medición	Sentido esperado del indicador: Ascendente
Fuente y bases de datos	Sistema Informático de Salud- HIS
Valor de línea de base	Valor actual
Año	2017
Valor	15%
	2018
	17%
	2019
	19%
	2020
	19.6%
	2021
	20.4%
	2022
	21%
	2023
	22.3%



FICHA TÉCNICA N° 03.08: INDICADOR DE LA ACCIÓN ESTRATÉGICA INSTITUCIONAL-03.08

Objetivo Estratégico Institucional - OEI 03: Incrementar la oferta de los servicios de salud de calidad para la población en la región Ica.

Acción Estratégica Institucional - AEI 03.08: Atención integral de salud mental en beneficio de la población.

Nombre del indicador: Porcentaje de personas tamizadas para detección de trastornos mentales y problemas psicosociales.

Justificación:

Responsable del Indicador: Dirección Regional de Salud - DIRESA

Limitaciones del indicador: El indicador no reporta limitaciones o supuestos

Método de cálculo: (Número de personas tamizadas para detección de trastornos mentales y problemas psicosociales / Total de la población atendida (nuevos + reingresos) por todas las causas de morbilidad en los establecimientos de salud de la región)*100

Parámetro de medición	Porcentaje	Sentido esperado del indicador:	Ascendente
-----------------------	------------	---------------------------------	------------

Fuente y bases de datos: HIS - Oficina de Estadística DIRESA ICA

Fuente y bases de datos		Logros esperados						
Valor de línea de base		Valor actual						
Año	2015	2017	2018	2019	2020	2021	2022	2023
Valor	5%	10%	13%	14%	15%	16%	17%	18%



FICHA TÉCNICA N° 03.09: INDICADOR DE LA ACCIÓN ESTRATÉGICA INSTITUCIONAL 03.09

Objetivo Estratégico Institucional - OEI 03: Incrementar la oferta de los servicios de salud de calidad para la población en la región Ica.

Acción Estratégica Institucional - AEI 03.09: Atención y certificación integral para las personas con discapacidad

Nombre del indicador	Porcentaje de personas discapacitadas con certificado							
Justificación								
Responsable del Indicador	Dirección Regional de Salud - DIRESA							
Limitaciones del indicador	El indicador no reporta limitaciones o supuestos							
Método de cálculo	(Número de personas con discapacidad con certificado/total de personas con discapacidad)*100							
Parámetro de medición	Porcentaje	Ascendente						
Fuente y bases de datos	Sistema Informático de Salud - HIS							
Valor de línea de base	Logros esperados							
Año	2015	2017	2018	2019	2020	2021	2022	2023
Valor	10%	13%	13%	14%	15%	16%	17%	18%



FICHA TÉCNICA N° 03.10: INDICADOR DE LA ACCIÓN ESTRATÉGICA INSTITUCIONAL 03.10

Objetivo Estratégico Institucional - OEI 03: Incrementar la oferta de los servicios de salud de calidad para la población en la región Ica.

Acción Estratégica Institucional - AEI 03.10: Mejoramiento de la infraestructura de salud en la región Ica

Nombre del indicador	Número de establecimientos de salud mejorados y/o ampliados en su infraestructura							
Justificación	Los instrumentos de gestión permiten organizar las acciones pertinentes al Mejoramiento y ampliación de la infraestructura de salud para el acceso integral del servicio de salud a la población de menores recursos económicos.							
Responsable del Indicador	Gerencia Regional de Infraestructura							
Limitaciones del indicador	El indicador no reporta limitaciones o supuestos							
Método de cálculo	Número de establecimientos de salud mejorados y/o ampliados en su infraestructura							
Parámetro de medición	Número	Sentido esperado del indicador:			Ascendente			
Fuente y bases de datos	Subgerencia de Estudios y Proyectos/ Dirección Regional de Salud de Ica							
Valor de línea de base	Logros esperados							
Año	2015	2016	2018	2019	2020	2021	2022	2023
Valor	1	1	4	5	6	7	8	9



FICHA TÉCNICA N° 04.01-A: INDICADOR DE LA ACCIÓN ESTRATÉGICA INSTITUCIONAL 04.01-A

Objetivo Estratégico Institucional - OEI 04: Promover el desarrollo de la competitividad y el empleo en la región Ica	
Acción Estratégica Institucional – AEI 04.01-A: Fiscalización y asesoramiento laboral de manera integral en beneficio de la PEA.	
Nombre del indicador	Número de personas que accedieron a un empleo por colocación laboral con adecuadas condiciones laborales y de seguridad social
Justificación	Conocer los alcances de la intervención del PP 103 en la formalización laboral de la Región Ica.
Responsable del Indicador	Dirección Regional de Trabajo y Promoción del Empleo
Limitaciones del indicador	Entre las limitaciones podría indicarse que la intervención en materia de erradicación de la informalidad laboral está referida a aquellas que se dan en las empresas formales para lo cual se brinda conocimiento a los trabajadores/empleadores y realizan inspecciones. En el caso de empresas informales se brinda información referida al proceso de formalización y sus beneficios y la erradicación de la informalidad es competencia de las instituciones como Economía (SUNAT), Producción (Produce), MINCETUR
Método de cálculo	NPIML = Número de personas que accedieron a un empleo por colocación laboral con adecuadas condiciones laborales y de seguridad social
Parámetro de medición	Número
Fuente y bases de datos	Estadísticas de la Dirección de Promoción del Empleo y Formación Profesional - Dirección Regional de Trabajo y Promoción del Empleo. SILNET, INEI-Encuesta Nacional de Hogares-ENAH0
Valor de línea de base	Valor actual
Año	2017
Valor	1,110
Logros esperados	
	2018
	2019
	2020
	2021
	2022
	2023
	3765
	3775
	3780
	3980
	4080
	4180



FICHA TÉCNICA N° AEI 04.01-B: INDICADOR DE LA ACCIÓN ESTRATÉGICA INSTITUCIONAL 04.01

Objetivo Estratégico Institucional - OEI 04: Promover el desarrollo de la competitividad y el empleo en la región Ica

Acción Estratégica Institucional – AEI 04.01-B: Fiscalización y asesoramiento laboral de manera integral en beneficio de la PEA.

Nombre del indicador	Tasa de empleo formal							
Justificación	Es un indicador amplio que está asociado con la economía formal, el INEI produce la información anual, la cantidad de empleo formal es consistente con la información del número de trabajadores registrados en planilla electrónica. Este indicador se desagrega por departamentos y regiones naturales.							
Responsable del indicador	Dirección Regional de Trabajo y Promoción del Empleo							
Limitaciones del indicador	Mide la formalidad a través de una variable que es el seguro de salud que es uno de los indicadores de protección social. En caso de los trabajadores de la microempresa que utilizan el sistema semi contributivo del SIS paga tanto el empleador como el trabajador. La Tasa de empleo formal no mide el íntegro de los derechos laborales ni de la protección social.							
Método de cálculo	(Número de empleos formales/población económicamente activa)*100							
Parámetro de medición	Tasa			Sentido esperado del indicador:				
Fuente y bases de datos	INEI - Encuesta Nacional de Hogares - ENAHO							
	Valor de línea de base	Logros esperados						
Año	2015	2017	2018	2019	2020	2021	2022	2023
Valor	26.80%	37%	43.2%	49.4%	55.6%	61.8%	67%	73.2%



FICHA TÉCNICA N° 04.02-A : INDICADOR DE LA ACCIÓN ESTRATÉGICA INSTITUCIONAL 04.02							
Objetivo Estratégico Institucional - OEI 04: Promover el desarrollo de la competitividad y el empleo en la región Ica							
Acción Estratégica Institucional - AEI 04.02-A: Oferta turística competitiva para el arribo de turistas nacionales y extranjeros							
Nombre del indicador	Porcentaje de Calificación de los Prestadores turísticos otorgadas						
Justificación	Calificar en función al número de prestadores de servicio turístico calificados en la región						
Responsable del Indicador	Dirección Regional de Comercio Exterior, Turismo y Artesanía - Ica						
Limitaciones del indicador	El indicador no reporta limitaciones o supuestos						
Método de cálculo	(Número de Solicitudes de evaluación aprobadas/Número de Solicitudes presentadas)*100						
Parámetro de medición	<table border="1"> <thead> <tr> <th>Porcentaje</th> <th colspan="2">Sentido esperado del indicador:</th> </tr> <tr> <td></td> <td>Ascendente</td> <td></td> </tr> </thead> </table>	Porcentaje	Sentido esperado del indicador:			Ascendente	
Porcentaje	Sentido esperado del indicador:						
	Ascendente						
Fuente y bases de datos	Solicitudes de clasificación presentadas						
Valor de línea de base	Valor actual						
Año	2015						
Valor	84.62%						
	2017						
	2018						
	2019						
	2020						
	2021						
	2022						
	2023						
	72.41%						
	76.03%						
	79.83%						
	83.82%						
	87.81%						
	91.8%						
	94%						



FICHA TÉCNICA N° 04.02-B : INDICADOR DE LA ACCIÓN ESTRATÉGICA INSTITUCIONAL 04.02

Objetivo Estratégico Institucional - OEI 04: Promover el desarrollo de la competitividad y el empleo en la región Ica

Acción Estratégica Institucional - AEI 04.02-B: Oferta turística competitiva para el arribo de turistas nacionales y extranjeros

Nombre del indicador	Número de arribo de huéspedes nacionales y extranjeros a los establecimientos de hospedajes del departamento de Ica						
Justificación	Determinar y mantener actualizados en la página web el número de arribo de huéspedes nacionales y extranjeros a los establecimientos de hospedajes del departamento de Ica.						
Responsable del indicador	Dirección Regional de Comercio Exterior, Turismo y Artesanía - Ica						
Limitaciones del indicador	El indicador no reporta limitaciones o supuestos						
Método de cálculo	Número de arribo de huéspedes nacionales y extranjeros a los establecimientos de hospedajes del departamento de Ica						
Parámetro de medición	Número		Sentido esperado del indicador:				
Fuente y bases de datos	Encuesta Mensual Establecimiento de Hospedaje. Instituto Nacional de Estadística e Informática, INEI.						
Valor de línea de base	Logros esperados						
Año	2017	2018	2019	2020	2021	2022	2023
Valor	1'743,398	2'004,907	2'305,643	2'651,490	3'075,728	3'598,601	4'246,349



FICHA TÉCNICA N° 04-03 : INDICADOR DE LA ACCIÓN ESTRATÉGICA INSTITUCIONAL 04-03

Objetivo Estratégico Institucional - OEI 04: Promover el desarrollo de la competitividad y el empleo en la región Ica	
Acción Estratégica Institucional - AEI 04.03: Fortalecimiento integral de la actividad vitivinícola y artesanal de manera integral en beneficio de los productores	
Nombre del indicador	Porcentaje de artesanos inscritos en el Registro Nacional de Artesanos (RNA)
Justificación	Contar con una data para elaborar la estadística del sector artesanal e impulsar los programas de promoción artesanal
Responsable del Indicador	Dirección Regional de Comercio Exterior, Turismo y Artesanía - Ica
Limitaciones del indicador	El indicador no reporta limitaciones o supuestos
Método de cálculo	$[(\text{N}^\circ \text{ de artesanos inscritos en el periodo actual} - \text{N}^\circ \text{ de artesanos inscritos en el periodo anterior}) / (\text{N}^\circ \text{ de artesanos inscritos en el periodo anterior})] * 100$
Parámetro de medición	Porcentaje
Fuente y bases de datos	Registro Nacional de Artesanos
Valor de línea de base	2015
Año	2017
Valor	81.00%
	2018
	2019
	2020
	2021
	2022
	2023
	55.27%



Objetivo Estratégico Institucional - OEI 04: Promover el desarrollo de la competitividad y el empleo en la región Ica

Acción Estratégica Institucional - AEI 04.04: Asistencia técnica y promoción adecuada para el desarrollo de la oferta exportable

Nombre del indicador	Porcentaje de actividades de asistencia técnica desarrolladas para mejorar la productividad						
Justificación	Preparar y especializar los recursos humanos regionales para mejorar la productividad y competitividad						
Responsable del Indicador	Dirección Regional de Comercio Exterior, Turismo y Artesanía - Ica						
Limitaciones del indicador	El indicador no reporta limitaciones o supuestos						
Método de cálculo	(Número de actividades de asistencia técnica realizadas / Número de actividades de asistencia técnica programadas)*100						
Parámetro de medición	Porcentaje	Sentido esperado del indicador:			Ascendente		
Fuente y bases de datos	Informes de actividades de capacitación						
Valor de línea de base	Valor actual	Logros esperados					
Año	2017	2018	2019	2020	2021	2022	2023
Valor	83.33%	87.5%	91.87%	96.46%	98%	100%	100%



Objetivo Estratégico Institucional - OEI 04: Promover el desarrollo de la competitividad y el empleo en la región Ica

Acción Estratégica Institucional - AEI 04.05: Formalización empresarial adecuada de la pequeña minería y minería artesanal.

Nombre del indicador	Número de empresas mineras formalizadas.							
Justificación	Las empresas mineras formalizadas estarán registradas, conoceremos su potencial y desventajas, en el ámbito minero, ambiental y tributario.							
Responsable del Indicador	Dirección Regional de Energía y Minas							
Limitaciones del indicador	El indicador no reporta limitaciones o supuestos							
Método de cálculo	Número de empresas mineras formalizadas							
Parámetro de medición	Número			Sentido esperado del indicador:				
				Ascendente				
Fuente y bases de datos	Dirección Regional de Energía y Minas							
Valor de línea de base	Logros esperados							
Año	2015	2017	2018	2019	2020	2021	2022	2023
Valor	10	10	10	10	10	10	10	10



Objetivo Estratégico Institucional - OEI 04. Promover el desarrollo de la competitividad y el empleo en la región Ica

Acción Estratégica Institucional - AEI 04.06: Promoción y control integral de la actividad minera, energía eléctrica e hidrocarburos.

Nombre del indicador	Número de declaraciones de impacto ambiental en la actividad minera, energía eléctrica e hidrocarburos.							
Justificación	Los instrumentos de gestión ambiental son declaraciones juradas, donde el titular se compromete a cumplir todo lo estipulado en el documento.							
Responsable del indicador	Dirección Regional de Energía y Minas							
Limitaciones del indicador	El indicador no reporta limitaciones o supuestos							
Método de cálculo	Número de declaraciones de impacto ambiental en la actividad minera, energía eléctrica e hidrocarburos.							
Parámetro de medición	Número			Sentido esperado del indicador:				
				Ascendente				
Fuente y bases de datos	Dirección Regional de Energía y Minas							
Valor de línea de base	Valor actual			Logros esperados				
Año	2015	2017	2018	2019	2020	2021	2022	2023
Valor	75	80	100	100	100	80	80	80



Objetivo Estratégico Institucional - OEI 04. Promover el desarrollo de la competitividad y el empleo en la región Ica

Acción Estratégica Institucional - AEI 04.07-A. Asistencia técnica y capacitación empresarial de forma integral para los productores agropecuarios

Nombre del indicador Porcentaje de productores agropecuarios que utilizan servicios de información agropecuaria

Justificación Solo el 4.9% de todos los pequeños y medianos productores agropecuarios que conducen sus cultivos bajo riego, utiliza riego tecnificado, del cual el 83% es mediante riego por goteo, 13% por aspersión, y 4% por exudación según cifras del Censo Nación Agropecuario del Instituto Nacional de Estadística e Informática (INEI).

Responsable del indicador Dirección Regional Agraria -DRA

Limitaciones del indicador No se ha Reportado limitaciones y supuestos

Método de cálculo (Cantidad de productores agropecuarios que utilizan servicios de información agropecuaria / Total de productores agropecuarios)*100

Parámetro de medición

Porcentaje

Sentido esperado del indicador:

Ascendente

Fuente y bases de datos Sistema Integrado de Estadísticas Agrarias (SIAS)

Valor actual		Logros esperados						
Año	Valor	2016	2018	2019	2020	2021	2022	2023
2014	11.18%	20.0%	21%	23%	25%	27%	29%	31%



FICHA TÉCNICA N° 04.07-B: INDICADOR DE LA ACCIÓN ESTRATÉGICA INSTITUCIONAL 04.07

Objetivo Estratégico Institucional - OEI 04. Promover el desarrollo de la competitividad y el empleo en la región Ica

Acción Estratégica Institucional - AEI 04.07-B. Asistencia técnica y capacitación empresarial de forma integral para los productores agropecuarios

Nombre del indicador	Número de productores que reciben asistencia técnica para la adopción de paquetes tecnológicos						
Justificación	Asistencia técnica y capacitación a productores para resolver sus problemas tecnológicos y mejorar su productividad, calidad y rentabilidad de su producción.						
Responsable del Indicador	Dirección Regional Agraria -DRA						
Limitaciones del indicador	No se ha Reportado limitaciones y supuestos						
Método de cálculo	Número de productores que reciben asistencia técnica para la adopción de paquetes tecnológicos						
Parámetro de medición	Número	Sentido esperado del indicador:			Ascendente		
Fuente y bases de datos	Plan Operativo Institucional 2017						
Valor de línea de base	Logros esperados						
Año	2017	2018	2019	2020	2021	2022	2023
Valor	25	30	33	35	37	39	41




FICHA TÉCNICA N° 04.08: INDICADOR DE LA AGENDA ESTRATÉGICA INSTITUCIONAL 04-08

Objetivo Estratégico Institucional - OEI 04. Promover el desarrollo de la competitividad y el empleo en la región Ica

Acción Estratégica Institucional - AEI 04.08. Asistencia técnica de control sanitario de forma integral a los productores pecuarios

Nombre del indicador	Número de animales pecuarios atendidos para la prevención, control y erradicación de enfermedades							
Justificación	Suministro de Productos Farmacológicos a los Animales que Presentaron Sintomatología de Enfermedades y Biológicos a los Animales como, tratamiento preventivo de Enfermedades.							
Responsable del Indicador	Dirección Regional Agraria -DRA							
Limitaciones del indicador	No se ha Reportado limitaciones y supuestos							
Método de cálculo	Número de animales pecuarios atendidos para la prevención, control y erradicación de enfermedades							
Parámetro de medición	Número	Sentido esperado del indicador:				Ascendente		
Fuente y bases de datos	Plan Operativo Institucional 2015 - 2017							
Valor de línea de base	Valor actual							
Año	2016	2017	2018	2019	2020	2021	2022	2023
Valor	147	150	167	175	180	185	190	195



Objetivo Estratégico Institucional OEI 04. Promover el desarrollo de la competitividad y el empleo en la región Ica																					
Acción Estratégica Institucional AEI 04.09. Asistencia técnica en control y erradicación de plagas priorizadas de manera adecuada a los productores agrícolas.																					
Nombre del indicador	Porcentaje de hectáreas de cultivo con menor presencia de plagas priorizadas																				
Justificación	Realizando manejo integrado de plagas (MIP)																				
Responsable del indicador	Dirección Regional Agraria -DRA																				
Limitaciones del indicador	No se ha Reportado limitaciones y supuestos																				
Método de cálculo	(Número de hectáreas de cultivo con menor presencia de plagas priorizadas / Total de hectáreas de cultivo)*100																				
Parámetro de medición	<table border="1"> <tr> <th>Porcentaje</th> <th colspan="4">Sentido esperado del indicador:</th> </tr> <tr> <td></td> <td colspan="4">Ascendente</td> </tr> </table>	Porcentaje	Sentido esperado del indicador:					Ascendente													
Porcentaje	Sentido esperado del indicador:																				
	Ascendente																				
Fuente y bases de datos																					
Plan Operativo Institucional 2016 - 2017																					
Valor de línea de base																					
Año	<table border="1"> <tr> <th colspan="2">Valor actual</th> <th colspan="4">Logros esperados</th> </tr> <tr> <td>2017</td> <td>2018</td> <td>2019</td> <td>2020</td> <td>2021</td> <td>2022</td> <td>2023</td> </tr> <tr> <td>15.0%</td> <td>18%</td> <td>19%</td> <td>20%</td> <td>21%</td> <td>22%</td> <td>23%</td> </tr> </table>	Valor actual		Logros esperados				2017	2018	2019	2020	2021	2022	2023	15.0%	18%	19%	20%	21%	22%	23%
Valor actual		Logros esperados																			
2017	2018	2019	2020	2021	2022	2023															
15.0%	18%	19%	20%	21%	22%	23%															
Valor	15.0%																				



FICHA TÉCNICA N° 04.10-A: INDICADOR DE LA ACCIÓN ESTRATÉGICA INSTITUCIONAL-04.10

Objetivo Estratégico Institucional - OEI 04. Promover el desarrollo de la competitividad y el empleo en la región Ica								
Acción Estratégica Institucional - AEI 04.10-A. Capacitación en materia de inocuidad agroalimentaria de forma permanente a los actores de alimentos agropecuarios primarios y piensos.								
Nombre del indicador	Porcentaje de productores agropecuarios que aplican buenas prácticas pecuarias							
Justificación	Lograr la inocuidad agro alimentaria de los alimentos para el consumo humano							
Responsable del Indicador	Dirección Regional Agraria -DRA							
Limitaciones del indicador	No se ha Reportado limitaciones y supuestos							
Método de cálculo	(Número de productores agropecuarios que realizan buenas prácticas pecuarias / Número total de productores agropecuarios)*100							
Parámetro de medición	Porcentaje		Sentido esperado del indicador:		Ascendente			
Fuente y bases de datos	Encuesta Nacional Agropecuaria (ENA)							
Valor de línea de base	Logros esperados							
Año	Valor actual		2018	2019	2020	2021	2022	2023
Valor	7.9%		3%	8%	10%	12%	14%	16%



Objetivo Estratégico Institucional - OEI 04. Promover el desarrollo de la competitividad y el empleo en la región Ica

Acción Estratégica Institucional - AEI 04.10-B. Capacitación en materia de inocuidad agroalimentaria de forma permanente a los actores de alimentos agropecuarios primarios y piensos.


Nombre del indicador	Porcentaje de productores agropecuarios que aplican buenas prácticas agrícolas							
Justificación	Lograr productos sanos e inocuos.							
Responsable del indicador	Dirección Regional Agraria -DRA							
Limitaciones del indicador	No se ha Reportado limitaciones y supuestos							
Método de cálculo	(Número de productores agropecuarios que realizan buenas prácticas agrícolas / Número total de productores agropecuarios)*100							
Parámetro de medición	Porcentaje		Sentido esperado del indicador:					
			Ascendente					
Fuente y bases de datos	Encuesta Nacional Agropecuaria (ENA)							
Valor de línea de base	Valor actual							
Año	2015	2016	2018	2019	2020	2021	2022	2023
Valor	45.9%	39.6%	40%	45%	48%	51%	54%	57%



Objetivo Estratégico Institucional - OEI 04: Promover el desarrollo de la competitividad y el empleo en la región Ica

Acción Estratégica Institucional - AEI 04.11-A: Formalización y titulación de terrenos de manera oportuna en beneficio de los agricultores.

Nombre del indicador		Ratio de títulos rurales entregados.						
Justificación		El número de títulos entregados determina la correcta tramitación de los expedientes según D.L. N°1089.						
Responsable del indicador		Programa Regional de Titulación de Tierras- PRETT.						
Limitaciones del indicador		Entre las limitaciones que contamos son que los administrados no están cumpliendo con presentar todos los documentos necesarios descritos en la ley para culminar con los trámites correspondientes.						
Método de cálculo		Número de títulos rurales entregados en el año/ Número de solicitudes ingresadas al año.						
Parámetro de medición		Ratio	Sentido esperado del indicador:					
Fuente y bases de datos		Registro de títulos inscritos en la Sunarp						
Valor de línea de base		Logros esperados						
Año	Valor actual	2017	2018	2019	2020	2021	2022	2023
Valor	0.08	0.5	0.43	0.46	0.44	0.45	0.46	0.47



FIGHA TÉCNICA N° 04.11-B - INDICADOR DE LA ACCIÓN ESTRATÉGICA INSTITUCIONAL 04.11							
Objetivo Estratégico Institucional - OEI 04	Promover el desarrollo de la competitividad y el empleo en la región Ica						
Acción Estratégica Institucional - AEI 04.11-B:	Formalización y titulación de terrenos de manera oportuna en beneficio de los agricultores.						
Nombre del indicador	Ratio de Terrenos enriazos						
Justificación	La adjudicación de tierras enriazos determina la correcta tramitación según el D.S. N° 026.						
Responsable del Indicador	Programa Regional de Titulación de Tierras- PRETT.						
Limitaciones del indicador	Los administrados no están cumpliendo con presentar los documentos requeridos por la Autoridad Administrativa del Agua para dar opinión favorable del recurso hídrico. Las valorizaciones efectuadas y notificadas a los administrados no estas siendo pagadas dentro del plazo de ley (60 días) pese a que se les envía recordatorio, lo que escapa a la voluntad del PRETT. Se tiene solicitudes nuevas que se superponen con pedidos antiguos.						
Método de cálculo	Número de terrenos enriazos adjudicados en el año/ Número de solicitudes ingresadas al año.						
Parámetro de medición	Ratio						
Parámetro de medición	Sentido esperado del indicador: Ascendente						
Fuente y bases de datos	Registro administrativo.						
Valor de línea de base	Valor actual						
Año	2017	2018	2019	2020	2021	2022	2023
Valor	0.35	0.15	0.13	0.13	0.14	0.15	0.16



FICHA TÉCNICA N° 04.12-A - INDICADOR DE LA ACCIÓN ESTRATÉGICA INSTITUCIONAL 04.12

Objetivo Estratégico Institucional - OEI 04: Promover el desarrollo de la competitividad y el empleo en la región Ica

Acción Estratégica Institucional - AEI 04.12-A: Asistencia técnica y fomento de forma sostenible para el desarrollo de la pesca artesanal y la acuicultura a los productores.

Nombre del indicador	Variación porcentual de extracción de recursos hidrobiológicos.							
Justificación	Los valores de la extracción de recursos hidrobiológicos para consumo humano directo e indirecto expresados en toneladas métricas son utilizados para la toma de decisiones en cuanto a inversiones, comercialización interna y externa, evaluación científica para el uso racional de los recursos pesqueros y la conservación del ambiente marino, entre otros.							
Responsable del Indicador	Dirección Regional de Producción - DIREPRO							
Limitaciones del indicador	El indicador reporta limitaciones en la entrega impuntual del 10% aproximadamente de las unidades productivas, según los plazos establecidos, generando retraso en la elaboración y consolidación de la estadística pesquera regional.							
Método de cálculo	$(\text{Número de toneladas de recursos hidrobiológicos de la pesca artesanal extraídos para consumo humano directo e indirecto del año anterior} - (\text{Número de toneladas de recursos hidrobiológicos de la pesca artesanal extraídos para consumo humano directo e indirecto del año actual}) / (\text{Número de toneladas de recursos hidrobiológicos de la pesca artesanal extraídos para consumo humano directo e indirecto del año anterior}) * 100$							
Parámetro de medición	Ratio	Sentido esperado del indicador: Ascendente						
Fuente y bases de datos	Registro del Área de Estadística - Dirección Regional de Producción.							
Valor de línea de base	Valor actual							
Año	2016	2017	2018	2019	2020	2021	2022	2023
Valor	32.8%	28.6%	11.4%	9%	11.8%	12.2%	12.6%	13%



FICHA TÉCNICA N° 04.12-B: INDICADOR DE LA ACCIÓN ESTRATÉGICA INSTITUCIONAL 04.12							
Objetivo Estratégico Institucional - OEI 04. Promover el desarrollo de la competitividad y el empleo en la región Ica							
Acción Estratégica Institucional - AEI 04.12-B: Asistencia técnica y control de forma integral para el desarrollo de la pesca artesanal y la acuicultura a los productores.							
Nombre del indicador	Variación porcentual de extracción de recursos acuícolas						
Justificación	Los valores de la extracción de recursos hidrobiológicos provenientes de la acuicultura expresados en toneladas métricas son utilizados para la toma de decisiones en cuanto a inversiones, comercialización interna y externa, evaluación científica para el uso racional de los recursos acuícolas y la conservación del ambiente marino y continental, entre otros.						
Responsable del Indicador	Dirección Regional de Producción.						
Limitaciones del indicador	El indicador reporta limitaciones en la entrega impuntual del 15% aproximadamente de las unidades productivas acuícolas, según los plazos establecidos, generando retraso en la elaboración y consolidación de la estadística acuícola regional.						
Método de cálculo	(Número de toneladas de recursos acuícolas de la pesca artesanal extraídos para consumo humano directo e indirecto del año anterior) - (Número de toneladas de recursos acuícolas de la pesca artesanal extraídos para consumo humano directo e indirecto del año actual) / (Número de toneladas de recursos acuícolas de la pesca artesanal extraídos para consumo humano directo e indirecto del año anterior)*100						
Parámetro de medición	Ratio						
Parámetro de medición	Sentido esperado del indicador: Ascendente						
Fuente y bases de datos Registro del Área de Estadística - Dirección Regional de Producción.							
Logros esperados							
Valor de línea de base	Valor actual						
Año	2017	2018	2019	2020	2021	2022	2023
Valor	82.9%	43.3%	2.9%	2.8%	2.9%	2.9%	2.9%



FICHA TÉCNICA N° 04-13: INDICADOR DE LA ACCIÓN ESTRATÉGICA INSTITUCIONAL-04.13	
Objetivo Estratégico Institucional - OEI 04. Promover el desarrollo de la competitividad y el empleo en la región Ica	
Acción Estratégica Institucional - AEI 04.13: Formalización y promoción adecuada de la gestión de las MIPYMES.	
Nombre del indicador	Número de MIPYMES formalizadas en la región.
Justificación	La cantidad de micro, pequeñas y medianas empresas – MIPYMES que se formalicen en nuestra región son medibles para tomar decisiones en temas relacionadas a recaudación tributación, provisión de créditos, comercialización, actividades de orientación, formalización y promoción de MIPYMES a nivel regional.
Responsable del indicador	Dirección Regional de Producción.
Limitaciones del indicador	El indicador no reporta limitaciones o supuestos.
Método de cálculo	Número de MIPYMES formalizadas en la región.
Parametro de medición	Número
Fuente y bases de datos	Registro de la Sub Dirección de Industrias - Dirección Regional de Producción
Valor de línea de base	Valor actual
Año	2017
Valor	25
	2018
	35
	2019
	40
	2020
	40
	2021
	45
	2022
	50
	2023
	55



FICHA TÉCNICA N° 05.01-A: INDICADOR DE LA ACCIÓN ESTRATÉGICA INSTITUCIONAL-05.01							
Objetivo Estratégico Institucional - OEI 05: Fortalecer el desarrollo de la conectividad en la región Ica							
Acción Estratégica Institucional - AEI 05.01-A: Mantenimiento y mejoramiento adecuado de la red vial departamental.							
Nombre del indicador	Número de kilómetros de la red vial no pavimentada que reciben mantenimiento.						
Justificación	Permite conocer el número de kilómetros de vía no pavimentada que reciben mantenimiento a través de recursos ordinarios y propios de la Dirección Regional de Transportes y Comunicaciones.						
Responsable del Indicador	Dirección Regional de transporte y Comunicaciones						
Limitaciones del indicador	El número de kilómetros puede variar en tanto se lleven concretos los convenios con PROVIAS DESCENTRALIZADO.						
Método de cálculo	Número de kilómetros de la red vial no pavimentada que reciben mantenimiento.						
Parámetro de medición	Número	Sentido esperado del indicador:	Ascendente				
Fuente y bases de datos	Dirección Regional de transporte y Comunicaciones						
Valor de línea de base	Valor actual	Logros esperados					
Año	2015	2018	2019	2020	2021	2022	2023
Valor	115 Km	107 Km	516.6 Km	516.6 Km	516.6 Km	516.6 Km	516.6 Km



Objetivo Estratégico Institucional - OEI 05: Fortalecer el desarrollo de la conectividad en la región Ica

Acción Estratégica Institucional - AEI 05.01-B: Mantenimiento y mejoramiento adecuado de la red vial no pavimentada departamental

Nombre del indicador	Número de kilómetros de la red vial no pavimentada mejorada						
Justificación	Los instrumentos de gestión permiten organizar las acciones pertinentes a la mitigación, prevención y de contingencia, de acuerdo a la condición de vulnerabilidad de la región.						
Responsable del Indicador	Gerencia Regional de Infraestructura						
Limitaciones del indicador	El indicador no reporta limitaciones o supuestos						
Método de cálculo	Número de kilómetros de la red vial no pavimentada mejorada						
Parámetro de medición	Número	Sentido esperado del indicador:			Ascendente		
Fuente y bases de datos	Subgerencia de Estudios y Proyectos / Dirección Regional de Transportes y Comunicaciones de Ica.						
	Valor actual	Logros esperados					
Año	2017	2018	2019	2020	2021	2022	2023
Valor	493.5 KMS	652.70 km	700.00 km	750.00 km	780.00 km	800.00 km	850.00 km



FICHA TÉCNICA N° 05.02: INDICADOR DE LA ACCIÓN ESTRATÉGICA INSTITUCIONAL 05.02

Objetivo Estratégico Institucional - OEI 05: Fortalecer el desarrollo de la conectividad en la región Ica

Acción Estratégica Institucional - AEI 05.02: Sensibilización en educación vial con amplia cobertura a la población del departamento de Ica

Nombre del indicador	Número de personas sensibilizadas en materia de seguridad vial.						
Justificación	Permite concientizar a la población en el cumplimiento del Reglamento de Tránsito con la finalidad de reducir el número de accidentes con víctimas fatales y no fatales.						
Responsable del Indicador	Dirección Regional de transporte y Comunicaciones						
Limitaciones del indicador	El indicador no reporta limitaciones o supuestos.						
Método de cálculo	Número de personas sensibilizadas en materia de seguridad vial.						
Parámetro de medición	Número	Sentido esperado del indicador:			Ascendente		
Fuente y bases de datos	Dirección Regional de transporte y Comunicaciones.						
Valor de línea de base	Logros esperados						
Año	2017	2018	2019	2020	2021	2022	2023
Valor	6014	7000	7800	8500	9300	9800	10300



FICHA TÉCNICA N° 05.03-A : INDICADOR DE LA ACCIÓN ESTRATÉGICA INSTITUCIONAL 05.03

Objetivo Estratégico Institucional - OEI 05: Fortalecer el desarrollo de la conectividad en la región Ica

Acción Estratégica Institucional - AEI 05.03-A: Fiscalización y habilitación integral y permanente del servicio de transporte terrestre a la población

Nombre del indicador	Número de emisiones de licencias de conducir de clase A							
Justificación	La emisión de licencias de conducir juega un rol importante en la Seguridad Vial, que permite la profesionalización del conductor en la prestación de servicios transporte terrestre, garantizando la seguridad de las personas.							
Responsable del Indicador	Dirección regional de transporte y Comunicaciones							
Limitaciones del indicador	El indicador no reporta limitaciones o supuestos.							
Método de cálculo	Número de emisiones de licencias de conducir de clase A							
Parámetro de medición	Número			Sentido esperado del indicador: Ascendente				
Fuente y bases de datos	Dirección Regional de transporte y Comunicaciones.							
Valor de línea de base	Logros esperados							
Año	2014	2017	2018	2019	2020	2021	2022	2023
Valor	16700	22227	25500	25500	25750	26000	26250	26500



FICHA TÉCNICA N° 05-03-B: INDICADOR DE LA ACCIÓN ESTRATÉGICA INSTITUCIONAL 05.03

Objetivo Estratégico Institucional - OEI 05: Fortalecer el desarrollo de la conectividad en la región Ica

Acción Estratégica Institucional - AEI 05.03-B: Fiscalización y habilitación integral y permanente del servicio de transporte terrestre a la población.


Nombre del indicador	Número de estudios para la detección de puntos negros o tramos de concentración de accidentes							
Justificación	Identificar los tramos de mayor concentración de accidentes de tránsito, para ello determinar el número curva peligrosas, tramos con baja visibilidad y gran variedad de movimiento permitidos, promoviendo la reducción de accidentes y mayor seguridad a los conductores y pasajero.							
Responsable del Indicador	Dirección regional de transporte y Comunicaciones							
Limitaciones del indicador	El indicador no reporta limitaciones o supuestos.							
Método de cálculo	Número de estudios para la detección de puntos negros o tramos de concentración de accidentes							
Parámetro de medición	Número	Sentido esperado del indicador:			Ascendente			
Fuente y bases de datos	Dirección Regional de transporte y Comunicaciones.							
Valor de línea de base	Valor actual							
Año	2015	2017	2018	2019	2020	2021	2022	2023
Valor	1	1	1	1	1	1	1	1



Objetivo Estratégico Institucional - OEI 05: Fortalecer el desarrollo de la conectividad en la región Ica

Acción Estratégica Institucional - AEI 05.04-A: Promoción, supervisión y regulación de los servicios de telecomunicaciones de forma oportuna a la población.

Nombre del indicador	Número de estaciones y redes indebidas de Radio, Tv y RNI identificadas.						
Justificación	Permite conocer el número de estaciones de radio y televisión ilegales, evitando las interferencias en las estaciones legales, además evitar que los Radiaciones No Ionizantes de redes de telecomunicaciones afecten los medios biológicos alterando el sistema nervioso central, el sistema circulatorio, digestivo y ritmo cardiaco, así como el medio ambiente, para ello se recurre a las medidas de los Límites Máximos Permisibles.						
Responsable del Indicador	Dirección regional de transporte y Comunicaciones						
Limitaciones del indicador	El indicador no reporta limitaciones o supuestos.						
Método de cálculo	Número de estaciones de radio y Tv ilegales						
Parámetro de medición	Número	Sentido esperado del indicador:				Ascendente	
Fuente y bases de datos	Dirección Regional de transporte y Comunicaciones.						
Valor de línea de base	Logros esperados						
Año	2017	2018	2019	2020	2021	2022	2023
Valor	35	50	65	80	95	110	125



FICHA TÉCNICA N° 05.04-B : INDICADOR DE LA ACCIÓN ESTRATÉGICA INSTITUCIONAL 05.04

Objetivo Estratégico Institucional - OEI 05: Promover el desarrollo de la conectividad en el departamento de Ica	
Acción Estratégica Institucional - AEI 05.04-B: Promoción, supervisión y regulación de los servicios de telecomunicaciones de forma oportuna a la población.	
Nombre del indicador	Número de estaciones CPACC operativas.
Justificación	Promover la integración de los centros poblados rurales, las comunidades nativas y zonas de frontera que están alejados de sistemas de recepción vía satélite, transmisión TV en baja potencia, transmisión de Radiodifusión Sonora en FM, a fin de contribuir con su integración y crecimiento social, económico y cultural.
Responsable del Indicador	Dirección regional de transporte y Comunicaciones
Limitaciones del indicador	El indicador no reporta limitaciones o supuestos.
Método de cálculo	Número de estaciones CPACC operativas
Parámetro de medición	Número
Ascendente	Sentido esperado del indicador.
Fuente y bases de datos	Dirección regional de transportes y Comunicaciones
Valor de línea de base	Valor actual
Año	2017
Valor	12
	2018
	2019
	2020
	2021
	2022
	2023
	24
	24
	24
	24
	24
	24



FICHA TÉCNICA N° 06.01: INDICADOR DE LA ACCIÓN ESTRATÉGICA INSTITUCIONAL 06.01

Objetivo Estratégico Institucional - OEI 06: Mejorar las condiciones de habitabilidad de vivienda en la región Ica

Acción Estratégica Institucional - AEI 06.01: Asistencia Técnica oportuna en educación sanitaria a las organizaciones comunales y hogares rurales

Nombre del indicador	Número de hogares con servicio de agua que se encuentran capacitados en el uso y manipulación adecuada del agua						
Justificación	La provisión de un servicio permite el fortalecimiento de capacidades a los Gobiernos Locales y los Prestadores de Servicio de agua y saneamiento para asegurar la eficiente operación y mantenimiento.						
Responsable del Indicador	Dirección Regional de Vivienda, Construcción y Saneamiento.						
Limitaciones del indicador	El indicador no reporta limitaciones o supuestos						
Método de cálculo	Número de hogares con servicio de agua que se encuentran capacitados en el uso y manipulación adecuada del agua.						
Parámetro de medición	Número			Sentido esperado del indicador:			
				Ascendente			
Fuente y bases de datos	Encuestas						
Valor de línea de base	Valor actual						
Año	2017	2018	2019	2020	2021	2022	2023
Valor	40	35	30	30	30	30	30



FICHA TÉCNICA N° 06.02 :INDICADOR DE LA ACCIÓN ESTRATÉGICA INSTITUCIONAL 06.02

Objetivo Estratégico Institucional - OEI 06: Mejorar las condiciones de habitabilidad de vivienda en la región Ica

Acción Estratégica Institucional - AEI 06.02: Estudios urbanos elaborados para las Municipalidades Distritales

Nombre del indicador	Número de estudios urbanos elaborados para las Municipalidades Distritales							
Justificación	La provisión de un servicio permite el fortalecimiento de capacidades a los Gobiernos Locales y los Prestadores de Servicio de agua y saneamiento para asegurar la eficiente operación y mantenimiento.							
Responsable del Indicador	Dirección Regional de Vivienda, Construcción y Saneamiento.							
Limitaciones del indicador	El indicador no reporte limitaciones o supuestos							
Método de cálculo	Número de hogares con servicio de agua que se encuentran capacitados en el uso y manipulación adecuada del agua.							
Parámetro de medición	Número	Sentido esperado del indicador:				Ascendente		
Fuente y bases de datos	Unidad de Vivienda y Urbanismo							
Valor de línea de base	Valor actual							
Año	2013	2017	2018	2019	2020	2021	2022	2023
Valor	2	1	1	1	1	1	1	1



FICHA TÉCNICA N° 06.03 : INDICADOR DE LA ACCIÓN ESTRATÉGICA INSTITUCIONAL 06.03

Objetivo Estratégico Institucional - OEI 06: Mejorar las condiciones de habitabilidad de vivienda en la región Ica

Acción Estratégica Institucional - AEI 06.03: Apoyo técnico en la prestación de servicios de saneamiento de manera oportuna a los gobiernos locales

Nombre del Indicador	Número de proyectos donde el Gobierno Regional de Ica apoya técnica y/o financieramente a los gobiernos locales							
Justificación	Los instrumentos de gestión permiten organizar las acciones pertinentes al apoyo técnico y financiero a los proyectos de competencia exclusiva de los Gobiernos Locales.							
Responsable del Indicador	Gerencia Regional de Infraestructura							
Limitaciones del Indicador	El indicador no reporta limitaciones o supuestos							
Método de cálculo	Número de proyectos donde el Gobierno Regional de Ica apoya técnica y financieramente a los Gobiernos Locales en el ámbito departamental							
Parámetro de medición	Número			Sentido esperado del indicador:				
Fuente y bases de datos	Subgerencia de Estudios y Proyectos / Dirección Regional de Vivienda y Construcción de Ica							
	Logros esperados							
Valor de línea de base	Valor actual							
Año	2014	2017	2018	2019	2020	2021	2022	2023
Valor	3	2	1	1	1	1	1	1



FICHA TÉCNICA N° 07.01 - INDICADOR DE LA ACCIÓN ESTRATÉGICA INSTITUCIONAL 07.01

Objetivo Estratégico Institucional - OEI 07: Ejecutar la gestión del riesgos de desastres en la región Ica

Acción Estratégica Institucional - AEI 07.01: Elaboración estudios integrales de riesgo de desastres en beneficio de la población de Ica.

Nombre del indicador	Porcentaje de estudios de estimación de riesgo correspondiente a los desastres de origen natural						
Justificación	Contar con un instrumento normativo de gestión que regule el servicio de alerta permanente – SA, con la finalidad de prepararse, difundir y desarrollar las acciones técnicas – administrativas de coordinación inmediatas y oportunas ante presencia de un peligro o la ocurrencia de un desastre.						
Responsable del Indicador	Subgerencia de Gestión del Riesgo de Desastres						
Limitaciones del indicador	El indicador no reporta limitaciones o supuestos						
Método de cálculo	(Número de estudios de estimación de riesgos / el total de estudios de estimación de riesgo)* 100						
Parámetro de medición	Porcentaje	Sentido esperado del indicador:			Ascendente		
Fuente y bases de datos	Subgerencia de Gestión del Riesgo de Desastres						
Valor de línea de base	Valor actual						
Año	2017	2018	2019	2020	2021	2022	2023
Valor	2	4	5	6	7	8	9



FICHA TÉCNICA N° 07.02-A : INDICADOR DE LA ACCIÓN ESTRATÉGICA INSTITUCIONAL 07.02

Objetivo Estratégico Institucional - OEI 07: Ejecutar la gestión del riesgos de desastres en la región Ica

Acción Estratégica Institucional - AEI 07.02-A: Desarrollo y fortalecimiento de manera oportuna de capacidades en gestión del riesgo de desastres y cambio climático especializado para las instituciones públicas y científicas.

Nombre del indicador	Número de servidores públicos capacitados en el SIGRID.							
Justificación	Es respuesta a lo dispuesto por la Ley N° 29664 (Sistema Nacional de Gestión del Riesgo de Desastres -2011) y a la necesidad de manejo de información técnica referida al riesgo de desastres en el Perú; para ello el SIGRID se ha convertido en una herramienta técnica fundamental que brinda información a escala de ingeniería sobre los diversos fenómenos naturales y los elementos expuestos que son estudiados por los entes técnicos científicos y que posteriormente son puestos a disposición de los ejecutores de la gestión del riesgo. llámese los Ministerios y los Gobiernos Regionales y Locales.							
Responsable del Indicador	Subgerencia de Gestión del Riesgo de Desastres							
Limitaciones del indicador	El indicador no reporta limitaciones o supuestos							
Método de cálculo	Número de servidores públicos capacitados por el SIGRID.							
Parámetro de medición	Número	Sentido esperado del indicador:				Ascendente		
Fuente y bases de datos	Subgerencia de Gestión del Riesgo de Desastres							
	Valor actual	Logros esperados						
Año	2015	2017	2018	2019	2020	2021	2022	2023
Valor	15	43	60	80	100	120	140	160



FICHA TÉCNICA N° 07.02-B : INDICADOR DE LA ACCIÓN ESTRATÉGICA INSTITUCIONAL-07.02


Objetivo Estratégico Institucional - OEI 07: Ejecutar la gestión del riesgos de desastres en la región Ica

Acción Estratégica Institucional - AEI 07.02- B: Desarrollo y fortalecimiento de manera oportuna de capacidades en gestión del riesgo de desastres y cambio climático especializado para las instituciones públicas y científicas.

Nombre del indicador	Porcentaje de directores, docentes y especialistas de la DRE y UGELs formados y capacitados en materia de gestión de riesgos
Justificación	Este indicador permite medir de manera directa la capacidad de gestión de los directores, docentes y especialistas en la elaboración de Plan del riesgo en desastres naturales.
Responsable del indicador	Dirección Regional de Educación de Ica
Limitaciones del indicador	El indicador no reporta limitaciones o supuestos
Método de cálculo	(Número de directores, docentes y especialistas de la DRE y UGELs formados y capacitados en materia de gestión de riesgos / Total de personas focalizadas) * 100

Parámetro de medición	Porcentaje	Sentido esperado del indicador:	Ascendente
------------------------------	------------	---------------------------------	------------

Fuente y bases de datos		Logros esperados						
Plan Anual		Logros esperados						
Valor de línea de base		Logros esperados						
Año	2013	2017	2018	2019	2020	2021	2022	2023
Valor	100%	100%	100%	100%	100%	100%	100%	100%



FICHA TÉCNICA N° 07-03: INDICADOR DE LA ACCIÓN ESTRATÉGICA INSTITUCIONAL 07-03

Objetivo Estratégico Institucional - OEI 07: Ejecutar la gestión del riesgos de desastres en la región Ica

Acción Estratégica Institucional - AEI 07.03: Reducir la vulnerabilidad de la infraestructura de servicios públicos de manera eficiente a la población de los sectores educación y salud.

Nombre del indicador	Porcentaje de servicios públicos seguros frente a peligros de origen natural.							
Justificación								
Responsable del indicador	Dirección Regional de Salud - DIRESA							
Limitaciones del indicador	El indicador no reporta limitaciones o supuestos							
Método de cálculo	(Cantidad de infraestructura de servicios públicos seguros frente a peligros de origen natural/Total de infraestructura de servicios públicos)							
Parámetro de medición	Porcentaje			Sentido esperado del indicador:				
Fuente y bases de datos	Reportes							
Valor de línea de base	Logros esperados							
Año	2016	2017	2018	2019	2020	2021	2022	2023
Valor	10%	100%	100%	100%	100%	100%	100%	100%



FICHA TÉCNICA N° 07.04: INDICADOR DE LA ACCIÓN ESTRATÉGICA INSTITUCIONAL 07.04

Objetivo Estratégico Institucional - OEI 07: Ejecutar la gestión del riesgos de desastres en la región Ica	
Acción Estratégica Institucional - AEI 07.04: Construcción y mantenimiento de calidad de la infraestructura para la protección física frente a peligros de desborde de inundaciones.	
Nombre del indicador	Número de pobladores protegidos con la ejecución de proyectos de inversión de control de desbordos e inundaciones
Justificación	El indicador "Población protegida con la ejecución de proyectos de inversión de control de desbordos e inundaciones" se justifica porque permite medir el cumplimiento del Objetivo Estratégico "Construcción y mantenimiento de infraestructura para la protección física frente a peligros" en lo que corresponde a la protección de poblaciones que se encuentran en riesgo de desbordos e inundaciones de ríos y quebradas, especialmente a la presencia cada vez más recurrente del fenómeno El Niño.
Responsable del Indicador	PETACC
Limitaciones del indicador	<ul style="list-style-type: none"> - Que la obra se ejecute con la calidad técnica suficiente que garantice las funciones para las cuales fue proyectadas. - Que el presupuesto asignado no se derive a otros fines. - Que se le dé el mantenimiento suficiente para garantizar su sostenibilidad
Método de cálculo	Número de pobladores protegidos con la ejecución de proyectos de inversión de control de desbordos e inundaciones
Parámetro de medición	Número
Fuente y bases de datos	Dirección de Obras del PETACC
Valor de línea de base	Valor actual
Año	2017
Valor	4582
	Logros esperados
	2018
	2019
	2020
	2021
	2022
	2023
	12004
	3872
	7619
	8812
	9351
	10742



Objetivo Estratégico Institucional - OEI 07: Ejecutar la gestión del riesgos de desastres en la región Ica

Acción Estratégica Institucional - AEI 07.05-A: Generar capacidades y asistencia para la preparación y respuesta de manera oportuna frente a la emergencia y desastres para la población.

Nombre del indicador	Número de brigadas constituidas frente al riesgo del desastre.						
Justificación	Las brigadas se encuentran constituidas dentro del artículo 56 "Constitución del Voluntariado en Emergencias y Rehabilitación" en el cual el INDECI establece el mecanismo de voluntariado en emergencias y rehabilitación, el cual incluirá la incorporación de criterios e indicadores mínimos y organización de brigadistas para la gestión y actualización del voluntariado.						
Responsable del Indicador	Subgerencia de Gestión del Riesgo de Desastres						
Limitaciones del indicador	El indicador no reporta limitaciones o supuestos						
Método de cálculo	Número de brigadas constituidas frente al riesgo de desastre.						
Parámetro de medición	Número			Sentido esperado del indicador:			
				Ascendente			
Fuente y bases de datos	Subgerencia de Gestión del Riesgo de Desastres						
Valor de línea de base	Logros esperados						
Año	2017	2018	2019	2020	2021	2022	2023
Valor	4	8	12	16	20	24	28



FICHA TÉCNICA N° 07.05-B : INDICADOR DE LA ACCIÓN ESTRATÉGICA INSTITUCIONAL 07.05-B

Objetivo Estratégico Institucional - OEI 07: Ejecutar la gestión del riesgos de desastres en la región Ica	
Acción Estratégica Institucional - AEI 07.05-B: Generar capacidades y asistencia para la preparación y respuesta de manera oportuna frente a la emergencia y desastres para la población.	
Nombre del indicador	Numero de simulacros realizados en las instituciones públicas.
Justificación	Las acción que contempla el objetivo del Plan Nacional de Gestión del Riesgo de Desastres – PLANAGERD 2014-2021, se tiene la acción de "Fortalecer capacidades de la población para la respuesta inmediata".
Responsable del Indicador	Subgerencia de Gestión del Riesgo de Desastres
Limitaciones del indicador	El indicador no reporta limitaciones o supuestos
Método de cálculo	Numero de simulacros realizados en las instituciones públicas.
Parámetro de medición	Número
Fuente y bases de datos	Subgerencia de Gestión del Riesgo de Desastres
Valor de línea de base	Valor actual
Año	2017
Valor	10
Logros esperados	
	2018
	2019
	2020
	2021
	2022
	2023
	12
	14
	16
	18
	20
	22
	Ascendente



FICHA TÉCNICA N° 07.06 : INDICADOR DE LA ACCIÓN ESTRATÉGICA INSTITUCIONAL 07.06.

Objetivo Estratégico Institucional - OEI 07: Ejecutar la gestión del riesgos de desastres en la región Ica

Acción Estratégica Institucional - AEI 07.06: Rehabilitación y reconstrucción de manera integral de la infraestructura pública en las zonas afectadas y de riesgo por los desastres de origen natural


Nombre del indicador	Número proyectos de inversión Pública ejecutados para la rehabilitación y reconstrucción de la infraestructura pública.							
Justificación	Los instrumentos de gestión permiten organizar las acciones pertinentes a la rehabilitación y reconstrucción de la infraestructura pública afectada por fenómenos naturales (Sismos, inundaciones etc)							
Responsable del Indicador	Gerencia Regional de Infraestructura							
Limitaciones del indicador	Asignaciones de recursos insuficientes.							
Método de cálculo	Número proyectos de inversión Pública ejecutados para la rehabilitación y reconstrucción de la infraestructura pública.							
Parámetro de medición	Número			Sentido esperado del indicador:				
				Ascendente				
Fuente y bases de datos	Subgerencia de Estudios y Proyectos / Dirección Regional de Vivienda y Construcción de Ica							
Valor de línea de base	Valor actual							
Año	2015	2017	2018	2019	2020	2021	2022	2023
Valor	3	4	5	3	3	3	3	3



Objetivo Estratégico Institucional - OEI 08: Mejorar el aprovechamiento sostenible de los recursos naturales en la región Ica

Acción Estratégica Institucional - AEI 08.01-A: Recursos Naturales protegidos en la región

Nombre del Indicador	Número de hectáreas de los espacios naturales protegidos bajo una modalidad de conservación.							
Justificación	Mantener muestras representativas de los ecosistemas del departamento de Ica, bajo alguna modalidad de conservación.							
Responsable del Indicador	Gerencia Regional de Recursos Naturales y Gestión del Medio Ambiente del Gobierno Regional de Ica.							
Limitaciones del Indicador	Las limitaciones que se encuentran son las siguientes: no se cuenta con un plan de ordenamiento territorial, lo que dificulta la identificación o establecimientos de áreas prioritarias para la conservación. Presupuesto para elaborar expedientes para la propuesta de creación de áreas de conservación.							
Método de cálculo	Número de hectáreas de los espacios naturales protegidos bajo una modalidad de conservación.							
Parametro de medición	Número			Sentido esperado del indicador:				
Fuente y bases de datos	Servicio Nacional de Áreas Naturales Protegidas por el Estado - SERNANP							
Valor de línea de base	Logros esperados							
Año	2016	2017	2018	2019	2020	2021	2022	2023
Valor	514,217 ha	514,217 ha	518,717 ha	518,717 ha	518,717 ha	518,717 ha	518,717 ha	518,717 ha



Objetivo Estratégico Institucional - OEI 08. Mejorar el aprovechamiento sostenible de los recursos naturales en la región Ica

Acción Estratégica Institucional - AEI 08.01-B Recursos naturales protegidos en la región

Nombre del indicador	Número de hectáreas repobladas y protegidas con forestación y reforestación.							
Justificación	Actualmente los suelos se encuentran degradados por lo que se tiene que implementar la cobertura vegetal para su conservación y preservación.							
Responsable del indicador	Dirección Regional Agraria -DRA							
Limitaciones del indicador	No se ha Reportado limitaciones y supuestos							
Método de cálculo	Número de hectáreas repobladas y protegidas con forestación y reforestación.							
Parámetro de medición	Número	Ascendente						
Fuente y bases de datos	Memoria Anual de la Dirección Regional Agraria Ica							
Valor de línea de base	Logros esperados							
Año	2015	2017	2018	2019	2020	2021	2022	2023
Valor	420 ha	500 ha	900 ha	1000 ha	1100 ha	1200 ha	1300 ha	1400 ha



FICHA TÉCNICA Nº 00-08-A-INDICADOR DE LA POLÍTICA ESTRATÉGICA INSTITUCIONAL 08-08	
Objetivo Estratégico Institucional - OEI 08. Mejorar el aprovechamiento sostenible de los recursos naturales en la región Ica	
Acción Estratégica Institucional - AEI 08.02-A. Asistencia técnica y dotación de infraestructura para el aprovechamiento de los recursos hídricos de forma sostenible en beneficio de los productores agrarios.	
Nombre del indicador	Porcentaje de productores agropecuarios que cuentan con sistema de riego y realizan prácticas adecuadas de riego según sus cultivos y tierras.
Justificación	Las infraestructura de captación de los agricultores se encuentran obsoleta, debiéndose de renovar
Responsable del indicador	Dirección Regional Agraria -DRA
Limitaciones del indicador	No se ha Reportado limitaciones y supuestos
Método de cálculo	(Porcentaje de productores agropecuarios que cuentan con sistema de riego y realizan prácticas adecuadas de riego según sus cultivos y tierras en el departamento de Ica/ Total de productores agropecuarios en el departamento de Ica)*100
Parámetro de medición	Porcentaje
Fuente y bases de datos	Encuesta Nacional Agropecuaria (ENA)
Valor de línea de base	Valor actual
Año	2017
Valor	18.80%
Logros esperados	
	2018
	2019
	2020
	2021
	2022
	2023
	20%
	21%
	23%
	24%
	25%
	26%
	27%



Objetivo Estratégico Institucional - OEI 08: Mejorar el aprovechamiento sostenible de los recursos naturales en la región Ica

Acción Estratégica Institucional - AEI 08.02-B: Asistencia técnica y dotación de infraestructura para el aprovechamiento de los recursos hídricos de forma sostenible en beneficio de los productores agrarios.

Nombre del indicador		Número de hectáreas agrícolas con mejoramiento de riego a través de agua regulada de reservorios						
Justificación		El indicador "Superficie de tierras agrícolas con mejoramiento de riego a través de agua regulada en Reservorios" se justifica porque permite medir el cumplimiento del Objetivo Estratégico "Asistencia técnica y dotación de infraestructura para el aprovechamiento de los recursos hídricos de forma sostenible en beneficio de los productores agrarios" en lo que corresponde a la zona agrícola en producción de los valles de Pisco e Ica, que utilizan la infraestructura hidráulica para derivar las aguas reguladas en reservorios.						
Responsable del Indicador		Oficina de Presupuesto y Planificación del PETACC.						
Limitaciones del indicador		<ul style="list-style-type: none"> - Que las acciones de operación y mantenimiento de la infraestructura de colección, regulación y derivación de agua regulada se realicen adecuadamente. - Que las relaciones comunitarias con las Comunidades altoandinas de la zona donde se localizan los reservorios sean cordiales. - Que los agricultores beneficiarios cumplan con el pago de la tarifa de agua para financiar las acciones de operación y mantenimiento. 						
Método de cálculo		Número de hectáreas agrícolas con mejoramiento de riego a través de agua regulada de reservorios.						
Parámetro de medición		Número		Sentido esperado del indicador:				
Fuente y bases de datos		Dirección de Obras del PETACC						
Valor de línea de base		Logros esperados						
Año	2016	2017	2018	2019	2020	2021	2022	2023
Valor	32 497	32 497	32 497	32 497	32 497	32 497	32 497	32 497



[Handwritten signature]

FICHA TÉCNICA DEL INDICADOR DE LA ACCIÓN ESTRATÉGICA INSTITUCIONAL

Objetivo Estratégico Institucional - OEI 08: Mejorar el aprovechamiento sostenible de los recursos naturales en la región Ica

Acción Estratégica Institucional - AEI 08.03: Zonificación Ecológica Económica en proceso de implementación a la población

Nombre del indicador Porcentaje de hectáreas del departamento de Ica que cuenta con procesos ejecutados de Zonificación Ecológica y Económica.
Justificación La ZEE nos permitirá conocer qué tenemos y qué no tenemos en nuestro departamento. Servirá para responder algunas preguntas como: ¿dónde están los recursos?, ¿cómo utilizarlos? y ¿qué actividades productivas o extractivas realizar?, de manera que sean sostenibles en el tiempo. Orientará en la toma de decisiones para el uso de los recursos naturales y la adecuada ocupación del territorio, evitando los conflictos sociales y ambientales.

Responsable del indicador Gerencia Regional de Planeamiento, Presupuesto y Acondicionamiento Territorial.

Limitaciones del indicador El indicador no reporta limitaciones o supuestos.

Método de cálculo (Proporción de departamento que cuenta con procesos ejecutados de Zonificación Ecológica y Económica / Total del departamento)*100

Parámetro de medición	Porcentaje	Sentido esperado del indicador:	Ascendente
------------------------------	-------------------	--	-------------------

Fuente y bases de datos		Logros esperados						
Valor de línea de base	Valor actual	2017	2018	2019	2020	2021	2022	2023
Año	2017	10.00%	15%	40%	50%	60%	70%	80%
Valor	10.00%							



FICHA TÉCNICA N° 09.01: INDICADOR DE LA ACCIÓN ESTRATÉGICA INSTITUCIONAL 09.01

Objetivo Estratégico Institucional - O.E.I. 09: Reducir la inseguridad ciudadana en la región Ica.

Acción Estratégica Institucional - AEI 09.01: Actualización del Plan Regional de Seguridad Ciudadana articulado para el Comité Regional de Seguridad Ciudadana

Nombre del indicador	Porcentaje de ejecución de actividades del Plan Regional de Seguridad Ciudadana.							
Justificación	Articular los esfuerzos y participación de las diferentes instituciones que componen el CORESEC - ICA , con tal de contribuir el fortalecimiento del sistema regional de seguridad ciudadana, reducir los factores de riesgo social que propicien comportamientos delictivos, recuperando espacios públicos seguros y promoviendo la participación de la ciudadanía organizada a fin de mejorar la seguridad ciudadana en la región Ica.							
Responsable del indicador	Subgerencia de Seguridad Ciudadana y Defensa Nacional.							
Limitaciones del indicador	El indicador no reporta limitaciones o supuestos							
Método de cálculo	(Sumatoria de los porcentajes de cada actividad del Plan Regional de Seguridad Ciudadana/Número de actividades del Plan Regional de Seguridad Ciudadana)							
Parámetro de medición	Porcentaje	Sentido esperado del indicador:			Ascendente			
Fuente y bases de datos	Informes semestrales de ejecución de actividades del CORESEC - ICA							
Valor de línea de base	Logros esperados							
Año	2015	2017	2018	2019	2020	2021	2022	2023
Valor	90.3%	92.3%	94.3%	96.3%	97.5%	98%	98.5%	99%



FICHA TÉCNICA N° 09.02: INDICADOR DE LA ACCIÓN ESTRATÉGICA INSTITUCIONAL 09.02

Objetivo Estratégico Institucional - O.E.I. 09: Reducir la inseguridad ciudadana en la región Ica.															
Acción Estratégica Institucional - AEI 09.02: Implementación de los Mecanismos de participación en seguridad ciudadana integrados para la población organizada															
Nombre del indicador	Porcentaje de ejecución de actividades del Plan Regional de Seguridad Ciudadana.														
Justificación	Las juntas vecinales tienen por misión apoyar a las oficinas de participación ciudadana (OPC) de las comisarías en actividades de coordinación, prevención y proyección social, así como brindar información que contribuya a elevar los niveles de seguridad, mediante el trabajo voluntario y solidario, no remunerado, participativo y de servicio a la comunidad.														
Responsable del Indicador	Subgerencia de Seguridad Ciudadana y Defensa Nacional.														
Limitaciones del indicador	El indicador no reporta limitaciones o supuestos														
Método de cálculo	Número de Juntas Vecinales de Seguridad Ciudadana Implementadas.														
Parámetro de medición	<table border="1"> <tr> <td>Porcentaje</td> <td>Sentido esperado del indicador:</td> <td>Ascendente</td> </tr> </table>	Porcentaje	Sentido esperado del indicador:	Ascendente											
Porcentaje	Sentido esperado del indicador:	Ascendente													
Fuente y bases de datos	Informes semestrales de ejecución de actividades de la División de Seguridad Ciudadana de la Región Policial de Ica.														
Valor de línea de base	Logros esperados														
Año	<table border="1"> <tr> <td>2017</td> <td>2018</td> <td>2019</td> <td>2020</td> <td>2021</td> <td>2022</td> <td>2023</td> </tr> <tr> <td>490</td> <td>630</td> <td>770</td> <td>850</td> <td>935</td> <td>1028</td> <td>1130</td> </tr> </table>	2017	2018	2019	2020	2021	2022	2023	490	630	770	850	935	1028	1130
2017	2018	2019	2020	2021	2022	2023									
490	630	770	850	935	1028	1130									
Valor	213														



FICHA TÉCNICA N° 10.1- INDICADOR DE LA ACCIÓN ESTRATÉGICA INSTITUCIONAL 10.01

Objetivo Estratégico Institucional - OEI 10: Mejorar la gestión institucional	
Acción Estratégica Institucional - AEI 10.01 Fortalecimiento oportuno de los procesos de formulación de políticas públicas, planeamiento estratégico y gestión por resultados en el Gobierno Regional de Ica.	
Nombre del indicador	Número de Instrumentos de gestión institucional actualizados
Justificación	Los Instrumentos de gestión permitirán regular los procesos y procedimientos acorde a las normas actuales según cada sistema administrativo o funcional lo cual coadyuvará a lograr el fortalecimiento de los procesos de formulación de políticas públicas, planeamiento estratégico y gestión para resultados mediante la actualización.
Responsable del Indicador	Subgerencia de Modernización de la Gestión
Limitaciones del Indicador	El indicador no reporta limitaciones o supuestos
Método de cálculo	Número de instrumentos de gestión actualizados
Parámetro de medición	Número
Parámetro de medición	Sentido esperado del indicador: Ascendente
Fuente y bases de datos	Subgerencia de Modernización de la Gestión
Valor de línea de base	Logros esperados
Año	2017
Valor	2018
	2019
	2020
	2021
	2022
	2023



FIGHA TÉCNICA N° 10.02 - INDICADOR DE LA ACCIÓN ESTRATÉGICA INSTITUCIONAL 10.02

Objetivo Estratégico Institucional - OEI 10: Mejorar la gestión institucional	
Acción Estratégica Institucional - AEI 10.02: Mejoramiento Continuo de Modernización de la organización institucional, simplificación administrativa y gestión por procesos en el Gobierno Regional de Ica	
Nombre del indicador	Número de Procedimientos y servicios administrativos simplificados
Justificación	La simplificación administrativa permitirá a los administrados un mejor acceso a los procedimientos administrativos y servicios exclusivos del Gobierno Regional de Ica.
Responsable del Indicador	Subgerencia de Modernización de la Gestión
Limitaciones del indicador	El indicador no reporta limitaciones o supuestos
Método de cálculo	Número de procedimientos y servicios administrativos simplificados
Parámetro de medición	Número
Fuente y bases de datos	Sentido esperado del indicador: Ascendente
Fuente y bases de datos	
Subgerencia de Modernización de la Gestión	
Logros esperados	
Valor de línea de base	Valor actual
Año	2017
Valor	31
	2018
	2019
	2020
	2021
	2022
	2023

[Handwritten signature in blue ink]



FICHA TÉCNICA N° 10.03-A: INDICADOR DE LA ACCIÓN ESTRATÉGICA INSTITUCIONAL 10.03

Objetivo Estratégico Institucional - OEI 010: Mejorar la gestión institucional

Acción Estratégica Institucional - AEI 10.03-A: Mecanismos de transparencia y rendición de cuentas eficientes en el Gobierno Regional de Ica

Nombre del indicador Porcentaje de solicitudes de acceso de la información pública atendidas de manera oportuna

Justificación Atender de manera oportuna las solicitudes de acceso a la información pública de los ciudadanos, de acuerdo a la Ley N° 27806 - LEY DE TRANSPARENCIA Y ACCESO A LA INFORMACIÓN PÚBLICA.

Responsable del Indicador Oficina de Coordinación Regional

Limitaciones del indicador El indicador no reporta limitaciones o supuestos

Método de cálculo (Número de solicitudes de acceso a la información públicas atendidas/ Número de solicitudes de acceso de la información pública presentadas)*100

Parámetro de medición Porcentaje Sentido esperado del indicador: Ascendente

Fuente y bases de datos Secretaria de Coordinación de la PCM

Valor actual		Logros esperados						
		2017	2018	2019	2020	2021	2022	2023
Año	2015	95.0%	95.0%	95.0%	95.0%	95.0%	95.0%	95.0%
Valor	89.0%							



FICHA TÉCNICA N° 10.03-B: INDICADOR DE LA ACCIÓN ESTRATÉGICA INSTITUCIONAL 10.03

Objetivo Estratégico Institucional - OEI 010: Mejorar la gestión institucional

Acción Estratégica Institucional - AEI 10.03-B: Mecanismos de transparencia y rendición de cuentas eficientes en el Gobierno Regional de Ica

Nombre del indicador	Porcentaje de cumplimiento oportuno de la actualización periódica en el Portal de Transparencia Estándar del Gobierno Regional de Ica							
Justificación								
Responsable del Indicador	Subgerencia de Tecnologías de la Información							
Limitaciones del indicador	El indicador no reporta limitaciones o supuestos							
Método de cálculo	(Número de documentos solicitados por la secretaría de Gestión Pública para ser publicado en el Portal de Transparencia Estándar del Gobierno Regional de Ica/Número de documentos publicados en el Portal de Transparencia Estándar del Gobierno Regional de Ica)*100							
Parámetro de medición	Porcentaje			Sentido esperado del indicador:				
				Ascendente				
Fuente y bases de datos	Secretaría de Gestión Pública de la PCM							
Valor de línea de base	Logros esperados							
Año	2015	2017	2018	2019	2020	2021	2022	2023
Valor	100%	100%	100%	100%	100%	100%	100%	100%



Objetivo Estratégico Institucional - OEI 10: Mejorar la gestión institucional										
Acción Estratégica Institucional - AEI 10.04: Mejoramiento de los mecanismos de atención al ciudadano en el Gobierno Regional de Ica										
Nombre del indicador		Número de Sedes Regionales implementados								
Justificación		Permite brindar un ambiente agradable y cómodo con atención personalizada a los ciudadanos que se acercan a las Sedes Regionales a realizar los trámites.								
Responsable del Indicador		Oficina de Coordinación Regional								
Limitaciones del indicador		El indicador está sujeto a la disponibilidad presupuestal.								
Método de cálculo		Número de Sedes Regionales implementadas								
Parámetro de medición		Número		Sentido esperado del indicador:						Ascendente
Fuente y bases de datos		Oficina de Coordinación Regional								
Valor de línea de base		Valor actual								
Año	2016	2017	2018	2019	2020	2021	2022	2023		
Valor	0	2	2	0	0	0	0	0	0	



FICHA TÉCNICA N°-10.05: INDICADOR DE LA ACCIÓN ESTRATÉGICA INSTITUCIONAL 10.05

Objetivo Estratégico Institucional - OEI 10: Mejorar la gestión institucional

Acción Estratégica Institucional - AEI 10.05: Gestión presupuestal y administrativa de manera eficiente en el Gobierno Regional de Ica

Nombre del indicador	Porcentaje de eficacia Presupuestal en Gasto Corriente e Inversiones del Gobierno Regional de Ica	
Justificación	Cumplimiento de las metas de las Actividades y Proyectos y los objetivos Institucionales e indicadores de Desempeño establecidos en el Presupuesto Institucional de apertura Autorizado.	
Responsable del Indicador	Subgerencia de Presupuesto	
Limitaciones del indicador	El indicador no reporta limitaciones o supuestos	
Método de cálculo	(Ejecución Presupuestal en gasto corriente e inversiones del Gobierno Regional de Ica / Total de presupuesto) * 100	

Parámetro de medición	Porcentaje	Sentido esperado del indicador:				Ascendente
------------------------------	------------	---------------------------------	--	--	--	------------

Fuente y bases de datos Reportes del SIAF a nivel de Unidades Ejecutoras

Valor actual		Logros esperados						
Año	Valor	2017	2018	2019	2020	2021	2022	2023
	84.7%	88%	90%	90%	95%	96%	97%	98%



FIGHA TÉCNICA N° 10.06-A-INDICADOR DE LA ACCIÓN ESTRATÉGICA INSTITUCIONAL 10.06

Objetivo Estratégico Institucional - OEI 10: Mejorar la gestión institucional

Acción Estratégica Institucional - AEI 10.06-A: Gestión de las inversiones privadas que garantice la mejora de los servicios de manera eficiente del Gobierno Regional de Ica

Nombre del indicador	Porcentaje acumulado de ejecución presupuestal orientado a la ejecución de proyectos bajo la modalidad de Obras por Impuestos.							
Justificación	La promoción de la modalidad de Obras por Impuestos influye en el aumento del dinamismo económico local de la región. La ejecución presupuestal bajo dicha modalidad busca acelerar la ejecución de obras de infraestructura prioritaria a nivel regional simplificando procedimientos y liberando recursos técnicos.							
Responsable del indicador	Gerencia Regional de Planeamiento, Presupuesto y Acondicionamiento Territorial							
Limitaciones del indicador	El indicador no reporta limitaciones o supuestos							
Método de cálculo	(Monto de inversión ejecutado de proyectos bajo la modalidad de Obras por Impuestos/ Monto total asignado para la ejecución de proyectos bajo la modalidad de Obras por Impuestos)*100							
Parámetro de medición	Porcentaje			Sentido esperado del indicador:				
Fuente y bases de datos	Subgerencia de Promoción de la Inversión Privada							
Valor de línea de base	Valor actual							
Año	2016	2017	2018	2019	2020	2021	2022	2023
Valor	15.90%	51.96%	80%	80%	90%	93%	95%	97%



FICHA TÉCNICA N° 10.06-B: INDICADOR DE LA ACCIÓN ESTRATÉGICA INSTITUCIONAL 10.06

Objetivo Estratégico Institucional - OEI 10: Mejorar la gestión institucional

Acción Estratégica Institucional - AEI 10.06-A: Gestión de las inversiones privadas que garantice la mejora de los servicios de manera eficiente del Gobierno Regional de Ica

Nombre del indicador	Número acumulado de proyectos de inversión en ejecución bajo la modalidad de Asociación Público Privada							
Justificación	A Nivel Nacional se han desarrollado un número importante de concesiones que vienen obteniendo buenos resultados. La inversión en proyectos de infraestructura a través de la inversión privada (APPs) contribuye a viabilizar el aprovechamiento del potencial productivo, el aumento de la competitividad y el desarrollo sostenible en la región.							
Responsable del Indicador	Gerencia Regional de Planeamiento, Presupuesto y Acondicionamiento Territorial							
Limitaciones del indicador	El indicador no reporta limitaciones o supuestos							
Método de cálculo	Número acumulado de proyectos de inversión en ejecución bajo la modalidad de Asociación Público Privada							
Parámetro de medición	Número			Sentido esperado del indicador:				
				Ascendente				
Fuente y bases de datos	Subgerencia de Promoción de la Inversión Privada							
	Valor actual			Logros esperados				
Año	2016	2017	2018	2019	2020	2021	2022	2023
Valor	0	0	1	2	3	4	5	6

